

**Geschäfts- und Rechnungsergebnisse der
gewerblichen Berufsgenossenschaften und
Unfallversicherungsträger der öffentlichen Hand
2009**

Geschäfts- und Rechnungsergebnisse der gewerblichen Berufsgenossenschaften und Unfallversicherungsträger der öffentlichen Hand 2009

Inhaltsverzeichnis

| | | | |
|----------------------------|----------|--|-----------|
| Geschäftsergebnisse | 1 | Allgemeines | 7 |
| | 2 | Organisation und Umfang der Versicherung | 7 |
| | 2.1 | Organisation | 7 |
| | 2.2 | Unternehmen | 9 |
| | 2.3 | Versicherungsverhältnisse, Versicherte und Vollarbeiter | 10 |
| | 2.4 | Geleistete Arbeitsstunden | 14 |
| | 2.5 | Der Beitragsberechnung zu Grunde gelegtes Entgelt | 15 |
| | 3 | Arbeits- und Wegeunfälle | 16 |
| | 3.1 | Begriffe | 16 |
| | 3.2 | Unfallquoten | 16 |
| | 3.3 | Meldepflichtige Arbeitsunfälle | 17 |
| | 3.4 | Meldepflichtige Wegeunfälle | 20 |
| | 3.5 | Neue Arbeitsunfallrenten | 22 |
| | 3.6 | Neue Wegeunfallrenten | 24 |
| | 3.7 | Verhältnis von neuen Unfallrenten zu meldepflichtigen Unfällen | 26 |
| | 3.8 | Tödliche Unfälle | 26 |
| | 4 | Berufskrankheiten | 29 |
| | 4.1 | Begriffe | 29 |
| | | Listen-Berufskrankheitensystem und Erweiterung | 29 |
| | | Berufskrankheiten nach der BK-Liste der ehemaligen DDR | 29 |
| | | Bezugszahlen | 29 |
| | 4.2 | Anzeigen auf Verdacht einer Berufskrankheit | 30 |
| | 4.3 | Entschiedene Fälle | 33 |
| | | Anerkannte Berufskrankheiten und neue Berufskrankheitenrenten | 35 |
| | | Anerkannte Berufskrankheiten im Berichtsjahr | 35 |
| | | Neue Berufskrankheitenrenten im Berichtsjahr | 37 |
| | | Bestätigte Fälle ohne Anerkennung im juristischen Sinne | 39 |
| | 4.4 | Todesfälle | 39 |
| | 4.5 | Schwerpunkte im Berufskrankheitengeschehen | 40 |
| | | Häufigste Berufskrankheiten | 41 |
| | | Lärmschwerhörigkeit | 41 |
| | | Hauterkrankungen | 42 |
| | | Durch Asbest bedingte Berufskrankheiten | 43 |
| | | Erkrankungen durch ionisierende Strahlen | 43 |
| | | Berufskrankheiten gemäß DDR-BKVO | 44 |
| | 5 | Renten | 45 |
| | 5.1 | Rentenbestand | 45 |
| | 5.2 | Entwicklung des Rentenbestandes | 45 |
| | 5.3 | Laufende Renten an Berufserkrankte | 47 |
| | 6 | Sonstige Leistungen | 49 |
| | 6.1 | Leistungen an Verletzte und Erkrankte | 49 |
| | 6.2 | Leistungen an Hinterbliebene | 50 |
| | 6.3 | Übergangsleistungen | 50 |

Rechnungsergebnisse

| | | |
|-----------|--|-----------|
| 7 | Rechnungslegungsvorschriften | 52 |
| 8 | Aufwendungen | 52 |
| 8.1 | Entschädigungsleistungen | 52 |
| | Heilbehandlung | |
| | Leistungen zur Teilhabe am Arbeitsleben | |
| | Renten, Beihilfen und Abfindungen | |
| 8.2 | Aufwendungen bei Berufskrankheiten | 54 |
| 8.3 | Steuerungskosten für Prävention | 55 |
| 8.4 | Verwaltungs- und Verfahrenskosten | 56 |
| 9 | Lastenausgleich und Lastenverteilung, | |
| | DDR-Altlastenausgleich | 57 |
| 9.1 | Lastenausgleich und Lastenverteilung | 57 |
| 9.2 | DDR-Altlastenausgleich | 58 |
| 10 | Vermögen | 60 |
| 10.1 | Betriebsmittel | 60 |
| 10.2 | Rücklage | 60 |
| 11 | Aufbringung der Mittel | 61 |
| 11.1 | Aufwendungen im Überblick | 61 |
| 11.2 | Umlagesoll der gewerblichen Berufsgenossenschaften | 62 |
| 11.3 | Beitragsatz der gewerblichen Berufsgenossenschaften | 62 |
| | Beitragszuschläge und -nachlässe | |
| 11.4 | Aufbringung der Mittel im Bereich der Unfallversicherungsträger der öffentlichen Hand | 64 |

Tabellenteil

| | | |
|-------------------|---|-----------|
| Tabelle 1: | Organisation und Umfang der Versicherung | 68 |
| Tabelle 2: | Arbeits- und Wegeunfälle bzw. Schul- und Schulwegunfälle | 73 |
| Tabelle 3: | Leistungsfälle | 75 |
| Tabelle 4: | Rentenbestand | 76 |
| Tabelle 5: | Berufskrankheiten | 80 |
| Tabelle 5.1.1: | Liste der Berufskrankheiten gemäß BKV | 80 |
| Tabelle 5.1.2: | Liste der Berufskrankheiten gemäß DDR-BKVO | 81 |
| Tabelle 5.2: | Berufskrankheiten im Überblick | 83 |
| Tabelle 5.3: | Anzeigen auf Verdacht einer Berufskrankheit seit 1990 | 84 |
| Tabelle 5.4: | Anerkannte Berufskrankheiten seit 1990 | 84 |
| Tabelle 5.5: | Neue Berufskrankheitenrenten seit 1990 | 84 |
| Tabelle 5.6: | Anzeigen auf Verdacht einer Berufskrankheit nach UV-Träger und BK | 85 |
| Tabelle 5.7: | Übergangsleistungen gemäß § 3 Abs. 2 BKV nach UV-Träger und BK | 87 |
| Tabelle 5.8: | Entschiedene Fälle nach UV-Träger und BK | 89 |
| Tabelle 5.9: | Anerkannte Berufskrankheiten nach UV-Träger und BK | 91 |
| Tabelle 5.10: | Neue Berufskrankheitenrenten nach UV-Träger und BK | 93 |
| Tabelle 5.11: | Fälle, bei denen sich der BK-Verdacht bestätigt hat, nach UV-Träger und BK | 95 |

| | | |
|-------------------|--|------------|
| Tabelle 5.12: | Fälle, bei denen sich der BK-Verdacht nicht bestätigt hat, nach UV-Träger und BK | 97 |
| Tabelle 5.13: | Im Geschäftsjahr noch laufende Renten (aus den Vorjahren) an Berufserkrankte nach UV-Träger und BK | 99 |
| Tabelle 5.14: | Todesfälle Berufserkrankter nach UV-Träger und BK | 101 |
| Tabelle 5.15: | Fälle mit Bestätigung der beruflichen Verursachung ohne Erfüllung der besonderen versicherungsrechtlichen Voraussetzungen | 103 |
| Tabelle 5.16: | Berufskrankheiten nach dem Recht der ehemaligen DDR | 104 |
| Tabelle 6: | Rechnungsergebnisse | 105 |
| Tabelle 6.1: | Kontenklasse 0: Aktiva | 106 |
| Tabelle 6.2: | Kontenklasse 1: Passiva | 108 |
| Tabelle 6.3: | Kontenklasse 2: Beiträge und Gebühren | 109 |
| Tabelle 6.4: | Kontenklasse 3: Vermögenserträge und sonstige Einnahmen | 111 |
| Tabelle 6.5: | Kontenklasse 4/5: Leistungen | 115 |
| Tabelle 6.6: | Kontenklasse 6: Vermögensaufwendungen und sonstige Ausgaben .. | 121 |
| Tabelle 6.7: | Kontenklasse 7: Verwaltungs- und Verfahrenskosten | 125 |
| Tabelle 6.8: | Kontenklasse 9: Verrechnungs- und Abschlusskonten | 127 |

Anhang

| | | |
|---------------|--|------------|
| Anhang | | 128 |
| Anhang 1: | Unfälle und Berufskrankheiten in den Bundesländern 2009 | 129 |
| Anhang 2: | Statistik der Rehabilitationsmaßnahmen 2008 | 132 |
| Anhang 3: | Umlagesoll der gewerblichen Berufsgenossenschaften bzw. Umlagebeiträge der Unfallversicherungsträger der öffentlichen Hand 1950-2009 | 140 |
| Anhang 4: | Statistik der Unfallanzeigen 2008 | 142 |
| Anhang 5: | Nicht meldepflichtige Leistungsfälle 2009 | 148 |
| Anhang 6: | Schülerunfallgeschehen 2008 | 150 |

Geschäfts- und Rechnungsergebnisse 2009

Übersicht

Übersicht der wichtigsten Zahlen der gewerblichen Berufsgenossenschaften und Unfallversicherungsträger der öffentlichen Hand seit 1990

| | 1990 ⁴ | 1995 | 2000 | 2005 | 2008 | 2009 |
|---|----------------------|----------------------|----------------------|----------------------|----------------------|----------------------|
| Organisation | | | | | | |
| UV-Träger | 75 | 89 | 73 | 59 | 50 | 48 |
| Sektionen und Bezirksverwaltungen ¹ | 116 | 132 | 123 | 115 | 117 | 118 |
| Umfang der Versicherung | | | | | | |
| Unternehmen/Einrichtungen | 2.501.518 | 3.214.190 | 3.486.450 | 3.702.144 | 3.631.480 | 3.800.432 |
| Vollarbeiter ² | 28.929.494 | 35.458.516 | 35.759.390 | 34.415.187 | 36.259.598 | 36.462.823 |
| Versicherte | 49.114.011 | 67.361.259 | 71.001.231 | 71.451.965 | 74.285.633 | 75.055.655 |
| <i>davon in der Schüler-Unfallversicherung</i> | <i>11.956.832</i> | <i>16.452.524</i> | <i>17.363.208</i> | <i>17.373.585</i> | <i>17.058.553</i> | <i>17.072.402</i> |
| Versicherungsverhältnisse ² | 47.485.540 | 84.891.390 | 71.431.179 | 73.694.392 | 78.599.481 | 80.041.625 |
| Entgelt¹ | | | | | | |
| Der Beitragsberechnung zugrunde gelegtes Entgelt in 1.000 € ¹ | 447.047.574 | 611.448.202 | 658.322.130 | 667.124.351 | 735.867.188 | 722.238.047 |
| pro (GBG-) Vollarbeiter ¹ | 17.491 | 20.164 | 21.344 | 22.656 | 23.579 | 23.073 |
| Arbeits- und Wegeunfälle | | | | | | |
| Meldepflichtige Arbeitsunfälle ² | 1.495.569 | 1.651.481 | 1.380.289 | 931.932 | 971.620 | 886.122 |
| je 1.000 Vollarbeiter | 51,70 | 46,58 | 38,60 | 27,08 | 26,80 | 24,30 |
| je 1 Mio. geleisteter Arbeitsstunden | 32,51 | 29,53 | 25,06 | 17,25 | 16,64 | 15,48 |
| Meldepflichtige Schulunfälle | 879.163 | 1.338.643 | 1.463.423 | 1.290.782 | 1.332.424 | 1.250.552 |
| je 1.000 Schüler | 73,53 | 81,36 | 84,28 | 74,30 | 78,11 | 73,25 |
| Meldepflichtige Wegeunfälle ² | 185.257 | 264.584 | 231.332 | 185.146 | 176.608 | 178.590 |
| je 1.000 gew. Versicherungsverhältnisse | 5,97 | 6,60 | 5,73 | 4,72 | 4,23 | 4,24 |
| Meldepflichtige Schulwegunfälle | 90.298 | 135.707 | 140.275 | 124.650 | 118.563 | 115.534 |
| je 1.000 Schüler | 7,55 | 8,25 | 8,08 | 7,17 | 6,95 | 6,77 |
| Meldepflichtige Unfälle zusammen² | 1.680.826 | 1.916.065 | 1.611.621 | 1.117.078 | 1.148.228 | 1.064.712 |
| Neue Arbeitsunfallrenten ² | 33.016 | 37.809 | 24.903 | 19.237 | 16.823 | 16.590 |
| je 1.000 Vollarbeiter | 1,141 | 1,066 | 0,696 | 0,559 | 0,464 | 0,455 |
| Neue Schulunfallrenten | 1.710 | 1.935 | 1.107 | 1.209 | 733 | 751 |
| Neue Wegeunfallrenten ² | 8.289 | 11.001 | 8.082 | 7.001 | 5.629 | 5.944 |
| je 1.000 gew. Versicherungsverhältnisse | 0,267 | 0,274 | 0,200 | 0,179 | 0,135 | 0,141 |
| Neue Schulwegunfallrenten | 935 | 810 | 512 | 469 | 311 | 314 |
| Neue Unfallrenten zusammen² | 41.305 | 48.810 | 32.985 | 26.238 | 22.452 | 22.534 |
| Tödliche Arbeitsunfälle ^{2,3} | 1.208 | 1.326 | 918 | 656 | 572 | 456 |
| Tödliche Schulunfälle ³ | 6 | 25 | 19 | 9 | 8 | 14 |
| Tödliche Wegeunfälle ^{2,3} | 694 | 911 | 794 | 552 | 458 | 362 |
| Tödliche Schulwegunfälle ³ | 65 | 107 | 93 | 72 | 68 | 45 |
| Tödliche Unfälle zusammen^{2,3} | 1.902 | 2.237 | 1.712 | 1.208 | 1.030 | 818 |
| Berufskrankheiten (BKen) | | | | | | |
| Verdachtsanzeigen | 56.231 | 87.431 | 78.029 | 59.919 | 60.736 | 66.951 |
| Entschiedene Fälle | 76.870 | 80.282 | 75.060 | 63.909 | 59.468 | 62.702 |
| <i>davon:</i> | | | | | | |
| BK-Verdacht bestätigt | - | 27.892 | 23.817 | 25.022 | 23.028 | 25.570 |
| Anerkannte Berufskrankheiten | 9.363 | 21.886 | 16.414 | 15.920 | 12.972 | 16.078 |
| <i>darunter neue BK-Renten</i> | <i>4.008</i> | <i>6.705</i> | <i>4.901</i> | <i>5.459</i> | <i>4.312</i> | <i>6.643</i> |
| Berufliche Verursachung festgestellt, besondere versicherungsrechtliche Voraussetzungen nicht erfüllt | - | 6.006 | 7.403 | 9.102 | 10.056 | 9.492 |
| BK-Verdacht nicht bestätigt | - | 52.390 | 45.769 | 38.887 | 36.440 | 37.132 |
| Todesfälle infolge einer BK | - | 2.669 | 2.306 | 2.564 | 2.391 | 2.767 |
| Rentenbestand | 768.477 | 1.018.909 | 991.833 | 941.007 | 903.167 | 894.060 |
| Verletzte und Erkrankte | 630.621 | 865.545 | 847.884 | 806.707 | 775.750 | 768.315 |
| Witwen und Witwer | 114.674 | 130.343 | 123.530 | 115.977 | 112.081 | 110.932 |
| Waisen | 22.879 | 22.815 | 20.292 | 18.236 | 15.281 | 14.764 |
| Sonstige | 303 | 206 | 127 | 87 | 55 | 49 |
| Umlagesoll der gewerblichen Berufsgenossenschaften in € | 6.099.398.576 | 8.949.088.273 | 8.654.902.893 | 8.772.319.860 | 9.259.996.158 | 9.464.412.902 |
| Umlagebeitrag der UV-Träger der öffentl. Hand in € | 378.830.727 | 682.374.874 | 1.047.407.654 | 1.168.452.221 | 1.212.763.976 | 1.222.399.030 |
| Aufwendungen in € | | | | | | |
| Prävention | 337.695.965 | 608.300.942 | 716.524.589 | 812.559.793 | 892.267.961 | 915.130.360 |
| Entschädigungsleistungen | 5.332.148.482 | 8.156.909.084 | 8.542.477.260 | 8.675.925.849 | 8.727.940.898 | 9.026.983.864 |
| <i>darunter:</i> | | | | | | |
| <i>Heilbehandlung, sonst. Rehabilitation</i> | <i>1.719.668.889</i> | <i>2.925.590.050</i> | <i>3.084.570.514</i> | <i>3.103.987.028</i> | <i>3.275.335.939</i> | <i>3.452.828.406</i> |
| <i>Finanzielle Kompensation</i> | <i>3.612.479.593</i> | <i>5.231.319.035</i> | <i>5.457.906.747</i> | <i>5.571.938.820</i> | <i>5.452.604.959</i> | <i>5.574.155.458</i> |
| Verwaltung und Verfahren | 653.599.122 | 1.092.724.075 | 1.190.412.177 | 1.266.087.688 | 1.276.883.793 | 1.334.437.802 |

¹ nur gewerbliche Berufsgenossenschaften

² ohne Schüler-Unfallversicherung

³ bis 1993: erstmalige Feststellung im Berichtsjahr; ab 1994: Todesfälle im Berichtsjahr, Tod innerhalb von 30 Tagen nach dem Unfall

⁴ letztes Jahr ohne neue Bundesländer

1 Allgemeines

Die vorliegende Darstellung beruht auf den Geschäfts- und Rechnungsergebnissen der gewerblichen Berufsgenossenschaften und der Unfallversicherungsträger der öffentlichen Hand für das Berichtsjahr 2009, die gemäß § 79 Abs. 1 und 2 SGB IV zu erstellen und dem Bundesminister für Arbeit und Soziales vorzulegen sind. Dabei werden Kennzahlen zu Unternehmen und Versicherten, zu Arbeits- und Wegeunfällen beziehungsweise zu Schul- und Schulwegunfällen¹, Berufskrankheiten, Renten und sonstigen Leistungen zusammengestellt sowie die Rechnungsergebnisse mit den Aktiva und Passiva einerseits und den Aufwendungen und Erträgen andererseits ausgewiesen.

¹ Der verwendete „Schul“-Begriff umfasst Tageseinrichtungen (inkl. Tagespflege), allgemein bildende und berufliche Schulen sowie Hochschulen. Analog dazu werden dabei auch die Bezeichnungen für Versicherte („Schüler“) und Unfälle („Schüler-, Schul- und Schulwegunfall“) umfassend verwendet.

2 Organisation und Umfang der Versicherung

2.1 Organisation

Einige der gegenwärtig bestehenden gewerblichen Berufsgenossenschaften wurden bereits auf Grund des ersten Gesetzes über die Unfallversicherung vom 6. Juli 1884 errichtet. Dieses Gesetz trat mit Wirkung vom 1. Oktober 1885 in Kraft.

Seit 1991 haben die gewerblichen Berufsgenossenschaften und die Unfallversicherungsträger der öffentlichen Hand, bei letzteren zumeist durch Neugründungen, – den Bestimmungen des Einigungsvertrags entsprechend – ihre Zuständigkeit auf die neuen Bundesländer ausgedehnt.

Im Jahr 2004 hatten noch 35 gewerbliche Berufsgenossenschaften mit 119 Bezirksverwaltungen bestanden. Nach Fusionen im Jahr 2005 hatte sich ihre Zahl jedoch bereits auf 26 reduziert. Der Gesetzentwurf der Bundesregierung zum UVMG (Unfallversicherungsmodernisierungsgesetz) in der Fassung vom 8. Mai 2008 nennt als wesentliche Ziele die Anpassung der Organisation der gesetzlichen Unfallversicherung an veränderte Wirtschaftsstrukturen, die Lösung der Altlasten-Problematik sowie die Modernisierung der Verwaltungsstrukturen. Damit beschreibt der Gesetzgeber den seiner Ansicht nach bestehenden Reformbedarf. Als Lösung für letzteres sieht das Gesetz vor, durch Fusionen in eigener Verantwortung der Selbstverwaltung die Zahl der gewerblichen Berufsgenossenschaften auf neun Träger zu reduzieren.

Am 1. Januar 2009 haben sich die Verwaltungs-Berufsgenossenschaft und die BG der keramischen und Glas-Industrie zur neuen Verwaltungs-Berufsgenossenschaft zusammengeschlossen. Außerdem fusionierten zum 1. April 2009 die ehemalige BG Elektro Textil Feinmechanik mit der BG der Gas-, Fernwärme- und Wasserwirtschaft zur neuen BG Energie Textil Elektro. Weitere Fusionen fanden auch in diesem Jahr statt. Zum 1. Januar 2010 schlossen sich folgende Berufsgenossenschaften zusammen: aus der Bergbau-BG, Steinbruchs-BG, BG der chemischen Industrie, Papiermacher-BG, Lederindustrie-BG und Zucker-BG entstand die BG Rohstoffe und chemische Industrie. Zum gleichen Termin

haben sich die BG Energie Textil Elektro und die BG Druck und Papierverarbeitung zur BG Energie Textil Elektro Medienerzeugnisse zusammengeschlossen. Ebenfalls zum 1. Januar entstanden aus der BG für Fahrzeughaltungen und der See-BG die BG für Transport und Verkehrswirtschaft (BG Verkehr) sowie die neue Verwaltungs-BG aus der BG der Straßen-, U-Bahnen und Eisenbahnen und der Verwaltungs-Berufsgenossenschaft. Zum 1. Juli fusionierten die Hütten- und Walzwerks-Berufsgenossenschaft, die Maschinenbau- und Metall-Berufsgenossenschaft und die Holz-Berufsgenossenschaft zur Berufsgenossenschaft Holz und Metall. Weitere Fusionen sind beschlossen oder geplant. Darüber hinaus gibt es eine Reihe von Verwaltungsgemeinschaften und Kooperationen. Die 21 Berufsgenossenschaften des Jahres 2009 werden nunmehr den Fusionen vorausgreifend neun BG-Gruppen zugeordnet, wie in nachfolgender Übersicht dargestellt. Diese enthält auch eine Aufstellung der Unfallversicherungsträger der öffentlichen Hand mit den Zuständigkeiten in der Allgemeinen und in der Schüler-Unfallversicherung.

Im Jahr 2009 bestanden 27 Unfallversicherungsträger der öffentlichen Hand. Beginnend mit der Neuorganisation im öffentlichen Bereich zum 1. Januar 1998 hatte sich die Zahl der Träger von 54 auf 27 halbiert. Darüber hinaus gibt es im öffentlichen Bereich ebenfalls eine Reihe von Verwaltungsgemeinschaften und Kooperationen.

Die Zahl der bei den Unfallversicherungsträgern tätigen Personen ist mit 21.888 gegenüber dem Vorjahr (21.763) um 0,6 % gestiegen. Davon gehörten 17.032 zum Verwaltungspersonal und 4.856 zum Personal des Technischen Aufsichtsdienstes. Die Organe der Selbstverwaltung sind paritätisch mit Versicherten- und Arbeitgebervertretern besetzt. Im Berichtsjahr gehörten 623 ehrenamtliche Mitglieder den Vorständen und 1.704 den Vertreterversammlungen an; im Vorjahr waren es 623 bzw. 1.693 Mitglieder der Selbstverwaltung.

Die Unfallversicherungsträger 2009 und ihre Gliederung nach Bereichen und nach BG-Gruppen

| Nr. | BG-Gruppe ¹ | UV-Träger-Nr. | | UV-Träger |
|------|---|------------------|-------------------|---|
| I | Rohstoffe und chemische Industrie | 1 | | Bergbau-Berufsgenossenschaft ² |
| | | 2 | | Steinbruchs-Berufsgenossenschaft ² |
| | | 11 | | Berufsgenossenschaft der chemischen Industrie |
| | | 14 | | Papiermacher-Berufsgenossenschaft ³ |
| | | 16 | | Lederindustrie-Berufsgenossenschaft ³ |
| | | 20 | | Zucker-Berufsgenossenschaft ³ |
| II | Holz und Metall | 5 | | Hütten- und Walzwerks-Berufsgenossenschaft ⁴ |
| | | 6 | | Maschinenbau- und Metall-Berufsgenossenschaft ⁴ |
| | | 8 | | Berufsgenossenschaft Metall Nord Süd |
| | | 12 | | Holz-Berufsgenossenschaft |
| III | Energie Textil Elektro Medien- erzeugnisse | 10 | | Berufsgenossenschaft Energie Textil Elektro |
| | | 15 | | Berufsgenossenschaft Druck und Papierverarbeitung |
| IV | Bau | 37 | | Berufsgenossenschaft der Bauwirtschaft |
| V | Nahrungsmittel und Gastgewerbe | 18 | | Berufsgenossenschaft Nahrungsmittel und Gaststätten |
| | | 19 | | Fleischerei-Berufsgenossenschaft |
| VI | Handel und Warendistribution | 30 | | Berufsgenossenschaft Handel und Warendistribution |
| VII | Verkehr | 33 | | Berufsgenossenschaft für Fahrzeughaltungen |
| | | 34 | | See-Berufsgenossenschaft |
| VIII | Verwaltung, Bahnen, Glas/Keramik | 31 | | Verwaltungs-Berufsgenossenschaft |
| | | 32 | | Berufsgenossenschaft der Straßen-, U-Bahnen und Eisenbahnen |
| IX | Gesundheitsdienst und Wohlfahrtspflege | 36 | | Berufsgenossenschaft für Gesundheitsdienst und Wohlfahrtspflege |
| | | | | |
| | | AUV ⁹ | SUV ¹⁰ | UV-Träger |
| | | 580 | 581 | Unfallkasse Baden-Württemberg |
| | | 590 | 591 | Bayerischer Gemeindeunfallversicherungsverband ⁵ |
| | | 600 | 601 | Braunschweigischer Gemeinde-Unfallversicherungsverband ⁶ |
| | | 610 | 611 | Unfallkasse Freie Hansestadt Bremen ⁶ |
| | | 620 | 621 | Gemeinde-Unfallversicherungsverband Hannover ⁷ |
| | | 640 | 641 | Gemeinde-Unfallversicherungsverband Oldenburg ⁶ |
| | | 660 | 661 | Unfallkasse Nordrhein-Westfalen |
| | | 710 | | Unfallkasse des Bundes |
| | | 720 | | Eisenbahn-Unfallkasse ¹¹ |
| | | 730 | | Unfallkasse Post und Telekom ¹² |
| | | 750 | 751 | Unfallkasse Berlin |
| | | 764 | 768 | Unfallkasse Brandenburg ⁸ |
| | | 770 | 771 | Unfallkasse Nord ¹³ |
| | | 774 | 778 | Unfallkasse Sachsen-Anhalt |
| | | 780 | 781 | Bayerische Landesunfallkasse ⁵ |
| | | 784 | 788 | Unfallkasse Sachsen |
| | | 794 | 798 | Unfallkasse Hessen |
| | | 800 | 801 | Landesunfallkasse Niedersachsen ⁷ |
| | | 834 | 838 | Unfallkasse Rheinland-Pfalz |
| | | 864 | 868 | Unfallkasse Saarland |
| | | 874 | 878 | Unfallkasse Mecklenburg-Vorpommern |
| | | 884 | 888 | Unfallkasse Thüringen |
| | | 920 | 921 | Unfallkasse München |
| | | 925 | | Feuerwehr-Unfallkasse Brandenburg ⁸ |
| | | 930 | | Hanseatische Feuerwehr-Unfallkasse Nord |
| | | 940 | | Feuerwehr-Unfallkasse Niedersachsen ⁶ |
| | | 965 | | Feuerwehr-Unfallkasse Mitte |

¹ Die Gliederung nach BG-Gruppen ersetzt die frühere Aufteilung nach Wirtschaftszweigen und spiegelt die (voraussichtliche) Neuordnung nach Abschluss der BG-Fusionen wider.

^{2 3 4 5 6 7 8} Unfallversicherungsträger mit gleicher Ziffer bilden eine Verwaltungsgemeinschaft.

⁹ Allgemeine Unfallversicherung

¹⁰ Schüler-Unfallversicherung

¹¹ Aufgrund der gesetzlichen Regelung des § 13 des Gesetzes zur Zusammenführung und Neugliederung der Bundeseisenbahnen werden ca. 40.000 Beamte von der EUK präventiv betreut. Die Werte in diesem Bericht beziehen sich ausschließlich auf den Teilbereich gesetzliche Unfallversicherung.

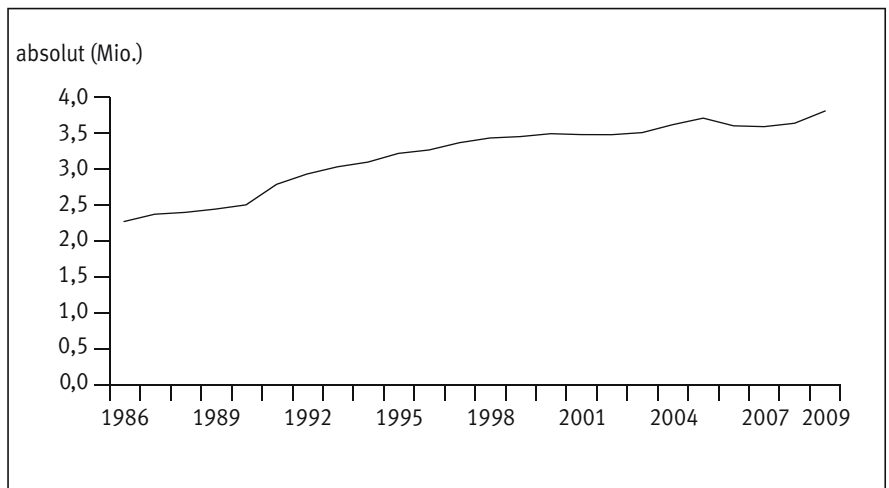
¹² Neben der gesetzlichen Unfallversicherung sind der UKPT weitere Aufgaben übertragen, u.a. die Prävention und die Unfallfürsorge für die bei den Mitgliedsunternehmen beschäftigten ca. 90.000 Beamte. Die Werte in diesem Bericht beziehen sich ausschließlich auf den Teilbereich gesetzliche Unfallversicherung.

¹³ Die UK Nord übernimmt seit 2008 Aufgaben des staatlichen Arbeitsschutzes, die in diesem Bericht nicht berücksichtigt werden.

2.2 Unternehmen

Im Jahr 2009 waren 3.800.432 Unternehmen bzw. Einrichtungen bei den Mitgliedern der Deutschen Gesetzlichen Unfallversicherung zu verzeichnen. Gegenüber dem Vorjahr ist dies eine Zunahme um 4,7 %. Von den Unternehmen entfielen 3.188.801 auf den Zuständigkeitsbereich der gewerblichen Berufsgenossenschaften, die Unfallversicherungsträger der öffentlichen Hand betreuen 611.631 Unternehmen und Einrichtungen. Bei den Unfallversicherungsträgern der öffentlichen Hand zählen als zugehörige Unternehmen Bund, Länder, Gemeindeverbände, Kommunen, Hilfeleistungsunternehmen, Privathaushalte und selbständige Unternehmen nach § 125 Abs. 3, § 128 Abs. 4, § 129 Abs. 3 SGB VII. Für das Berichtsjahr 2009 wurden 24.670 Unternehmen, 434.077 Privathaushalte, die Personen beschäftigen und 21.858 Unternehmen, die Hilfe leisten, ermittelt. Außerdem sind die Unfallversicherungsträger der öffentlichen Hand für die Einrichtungen in der Schüler-

Abbildung 1:
Unternehmen *



* Unternehmen/Beitragspflichtige, Haushalte & Unternehmen, die Hilfe leisten, sowie Bildungseinrichtungen

Unfallversicherung zuständig. Dazu gehören Einrichtungen der Tagesbetreuung (inkl. Tagespflege), allgemeinbildende, berufliche und Hochschulen. Die Anzahl

der Einrichtungen ist mit 131.026 gegenüber dem Vorjahr um 3,4 % gestiegen. Dies liegt unter anderem an der Zunahme bei der Kindertagespflege (+2,8 %).

Übersicht 1: Unternehmen¹

| | 1990 | 1995 | 2000 | 2005 | 2008 | 2009 | Veränderung von 2008 auf 2009 | |
|---|------------------|------------------|------------------|------------------|------------------|------------------|-------------------------------|---------------|
| | | | | | | | absolut | % |
| UV der gewerblichen Wirtschaft | 2.082.762 | 2.823.228 | 3.048.532 | 3.167.447 | 3.027.321 | 3.188.801 | + 161.480 | + 5,33 |
| <i>darunter in den BG-Gruppen</i> | | | | | | | | |
| I Rohstoffe und chemische Industrie | 28.859 | 33.034 | 34.082 | 34.123 | 35.228 | 35.747 | + 519 | + 1,47 |
| II Holz und Metall | 145.231 | 195.605 | 199.081 | 188.710 | 193.277 | 199.224 | + 5.947 | + 3,08 |
| III Energie Textil Elektro Medien- erzeugnisse | 179.209 | 208.294 | 222.347 | 230.531 | 204.205 | 203.730 | - 475 | - 0,23 |
| IV Bau | 263.278 | 456.997 | 469.796 | 477.311 | 303.038 | 292.360 | - 10.678 | - 3,52 |
| V Nahrungsmittel und Gastgewerbe | 315.460 | 401.033 | 420.779 | 422.193 | 346.938 | 326.407 | - 20.531 | - 5,92 |
| VI Handel und Warendistribution | 360.599 | 436.910 | 437.251 | 415.470 | 397.332 | 423.972 | + 26.640 | + 6,70 |
| VII Verkehr | 123.737 | 171.857 | 175.598 | 191.439 | 196.699 | 197.704 | + 1.005 | + 0,51 |
| VIII Verwaltung, Bahnen, Glas/Keramik | 371.680 | 508.105 | 613.181 | 690.801 | 785.510 | 910.017 | + 124.507 | + 15,85 |
| IX Gesundheitsdienst und Wohlfahrtspflege | 294.709 | 411.393 | 476.417 | 516.869 | 565.094 | 599.640 | + 34.546 | + 6,11 |
| UV der öffentlichen Hand (Allgemeine UV) | 360.601 | 308.896 | 343.870 | 446.902 | 477.388 | 480.605 | + 3.217 | + 0,67 |
| Insgesamt | 2.443.363 | 3.132.124 | 3.392.402 | 3.614.349 | 3.504.709 | 3.669.406 | + 164.697 | + 4,70 |
| Schüler-Unfallversicherung | | | | | | | | |
| <i>Einrichtungen²</i> | 58.155 | 82.066 | 94.048 | 87.795 | 126.771 | 131.026 | + 4.255 | + 3,36 |

¹ Unternehmen/Beitragspflichtige, Haushalte & Unternehmen, die Hilfe leisten

² ab 2006: Erweiterung des § 2 Abs. 1 Nr. 8 a SGB VII für Kinder in Tagespflege

Abbildung 1 zeigt den Verlauf der Zahl der Unternehmen seit 1986. Bis zum Jahr 2000 ist die Zahl der Unternehmen kontinuierlich angestiegen. Insbesondere zeigte sich ein deutlicher Anstieg nach Ausweitung der Zuständigkeit auf die neuen Bundesländer. Anfang 2000 stagnierte die Entwicklung für zwei Jahre, um dann ab 2003 wieder - mit einer kurzen Unterbrechung in den Jahren 2006 und 2007 - weiter anzusteigen.

Übersicht 1 zeigt, wie unterschiedlich sich die Zahl der Unternehmen in den einzelnen BG-Gruppen, denen die gewerblichen Berufsgenossenschaften zugeordnet werden können, sowie den Unternehmen der Träger der öffentlichen Hand bzw. der Einrichtungen der Schüler-Unfallversicherung, seit 1990 entwickelt hat.

2.3 Versicherungsverhältnisse, Versicherte und Vollarbeiter

Die statistische Betrachtung des Versicherungsumfangs erfordert bei der gesetzlichen Unfallversicherung eine differenzierte Erfassung der nach den §§ 2, 3 und 6 SGB VII versicherten Personenkreise. Die Datenerfassung wurde im Rahmen einer Neuregelung der Statistik seit 1986 verbessert und wird im Folgenden dargestellt.

Versicherungsverhältnisse

Die in den Geschäftsergebnissen nachzuweisenden Versicherungsverhältnisse werden einzeln erfasst, auch wenn bei der versicherten Person Mehrfach-Versicherung vorliegt: z.B. als abhängig Beschäftigter, daneben als ehrenamtlich Tätiger und zeitweilig zusätzlich als Blutspender. Mit Ausnahme von nur selten und kurzfristig versicherten Personenkreisen (z.B. Einzelhelfer) stellt die Zahl der Versicherungsverhältnisse den gesamten Umfang der Versi-

cherung dar. Für das Berichtsjahr ergeben sich 97.114.027 Versicherungsverhältnisse, die in Übersicht 2a und 2b nach ihrer Art aufgegliedert sind. Auf den gewerblichen und öffentlichen Bereich der Allgemeinen Unfallversicherung entfallen 80.041.625 Versicherungsverhältnisse. Die Aufteilung nach den neun BG-Gruppen ist ebenfalls den Übersichten zu entnehmen. Einen wesentlichen Teil der Versicherten machen die rund 17,07 Mio. Kinder in Tagesbetreuung, Schüler und Studierende in der Schüler-Unfallversicherung aus.

Übersicht 2a: **Versicherungsverhältnisse 2009**

| | Unternehmer | Abhängig Beschäftigte ¹ | Kinder in Tageseinrichtungen/Tagespflege | Schüler | Studierende | Kinder, Schüler, Studierende insgesamt (Sp. 3-5) | Hausangestellte | Ehrenamtlich Tätige | Personen in Hilfeleistungsunternehmen |
|---|------------------|------------------------------------|--|----------------|-------------|--|-----------------|---------------------|---------------------------------------|
| | 1 | 2 | 3 | 4 | 5 | 6 | 7 | 8 | 9 |
| UV der gewerblichen Wirtschaft | 1.142.736 | 34.027.651 | 9.052 | 644.365 | - | 653.417 | - | 2.613.645 | 946.956 |
| <i>darunter in den BG-Gruppen</i> | | | | | | | | | |
| I Rohstoffe und chemische Industrie | 8.823 | 1.214.817 | - | - | - | - | - | 336 | - |
| II Holz und Metall | 38.997 | 4.290.248 | - | - | - | - | - | 306 | - |
| III Energie Textil Elektro Medien- erzeugnisse | 110.828 | 3.473.653 | - | - | - | - | - | 4.432 | - |
| IV Bau | 74.101 | 2.400.214 | - | - | - | - | - | 411 | - |
| V Nahrungsmittel und Gastgewerbe | 73.600 | 3.226.972 | - | - | - | - | - | 123 | - |
| VI Handel und Warendistribution | 306.042 | 3.901.845 | - | - | - | - | - | 310 | - |
| VII Verkehr | 132.308 | 1.285.290 | - | - | - | - | - | 96 | - |
| VIII Verwaltung, Bahnen, Glas/Keramik | 109.239 | 8.585.442 | - | 632.900 | - | 632.900 | - | 2.607.310 | - |
| IX Gesundheitsdienst und Wohlfahrtspflege | 288.798 | 5.649.170 | 9.052 | 11.465 | - | 20.517 | - | 321 | 946.956 |
| UV der öffentlichen Hand (Allgemeine UV) | 35 | 4.330.476 | - | - | - | - | 634.693 | 2.368.448 | 2.073.283 |
| Insgesamt | 1.142.771 | 38.358.127 | 9.052 | 644.365 | - | 653.417 | 634.693 | 4.982.093 | 3.020.239 |
| Schüler-Unfallversicherung | - | - | 3.204.299 | 11.814.170 | 2.053.933 | 17.072.402 | - | - | - |

¹ inkl. Arbeitsgelegenheiten nach § 16d Satz 2 SGB II

Übersicht 2b: **Versicherungsverhältnisse 2009 (Fortsetzung)**

| | Selbsthelfer im sozialen Wohnungs- bau | Arbeitslose (UK Bund) | Straf- gefangene | Sonstige regelmäßig Tätige | Blutspender | Rehabili- tanden | Pflege- personen | Versicher- ungsver- hältnisse insgesamt | gewichtete Versiche- ungsver- hältnisse ² |
|---|---|--------------------------|---------------------|----------------------------------|------------------|---------------------|---------------------|--|---|
| | 10 | 11 | 12 | 13 | 14 | 15 | 16 | 17 | 18 |
| UV der gewerblichen Wirtschaft | 515.552 | - | - | 38.202 | - | 21.886.967 | - | 61.825.126 | 36.418.569 |
| <i>darunter in den BG-Gruppen</i> | | | | | | | | | |
| I Rohstoffe und chemische Industrie | - | - | - | - | - | 16.679 | - | 1.240.655 | 1.223.757 |
| II Holz und Metall | - | - | - | - | - | 104.510 | - | 4.434.061 | 4.329.798 |
| III Energie Textil Elektro Medien- erzeugnisse | - | - | - | 38.202 | - | 34.281 | - | 3.661.396 | 3.585.478 |
| IV Bau | 515.552 | - | - | - | - | 18.769 | - | 3.009.047 | 2.603.338 |
| V Nahrungsmittel und Gastgewerbe | - | - | - | - | - | - | - | 3.300.695 | 3.300.584 |
| VI Handel und Warendistribution | - | - | - | - | - | - | - | 4.208.197 | 4.207.918 |
| VII Verkehr | - | - | - | - | - | - | - | 1.417.694 | 1.417.608 |
| VIII Verwaltung, Bahnen, Glas/Keramik | - | - | - | - | - | 21.712.728 | - | 33.647.619 | 9.696.876 |
| IX Gesundheitsdienst und Wohlfahrtspflege | - | - | - | - | - | - | - | 6.905.762 | 6.053.213 |
| UV der öffentlichen Hand (Allgemeine UV) | 67.861 | 3.423.283 | 79.332 | 60.783 | 3.186.232 | 280.638 | 1.711.435 | 18.216.499 | 5.664.486 |
| Insgesamt | 583.413 | 3.423.283 | 79.332 | 98.985 | 3.186.232 | 22.167.605 | 1.711.435 | 80.041.625 | 42.083.055 |
| Schüler-Unfallversicherung | - | - | - | - | - | - | - | 17.072.402 | - |

² zur Berechnung der Wegeunfallraten - Wegeunfälle je 1.000 -; siehe Abschnitt 3.2

Versicherte

Die Zahl der Versicherten wird aus der Zahl der Versicherungsverhältnisse errechnet, wobei eine Bereinigung für Mehrfach-Versicherung derselben Person erfolgt; somit wird die Zahl der versicherten Personen ermittelt, die tatsächlich dem Schutz der gesetzlichen Unfallversicherung unterliegen. Für das Berichtsjahr ergibt sich eine Zahl von 57.983.253 Versicherten bei den gewerblichen Berufsgenossenschaften und der Allgemeinen Unfallversicherung der UV-Träger der öffentlichen Hand, die sich gegenüber dem Vorjahr um 1,3 % erhöht hat. Übersicht 3 zeigt die Gliederung für die einzelnen Bereiche sowie die neun BG-Gruppen nach Unternehmern, abhängig beschäftigten Versicherten und sonstigen Versicherten (letztere entsprechend den Spalten 3 bis 16 in Übersicht 2a und 2b).

Übersicht 3: **Versicherte 2009**

| | Unternehmer | Abhängig beschäftigte Versicherte | Sonstige Versicherte | Versicherte insgesamt |
|---|------------------|---|-------------------------|--------------------------|
| | 1 | 2 | 3 | 4 |
| UV der gewerblichen Wirtschaft | 1.142.736 | 34.027.651 | 11.904.201 | 47.074.588 |
| <i>darunter in den BG-Gruppen</i> | | | | |
| I Rohstoffe und chemische Industrie | 8.823 | 1.214.817 | 8.356 | 1.231.996 |
| II Holz und Metall | 38.997 | 4.290.248 | 52.271 | 4.381.516 |
| III Energie Textil Elektro Medien- erzeugnisse | 110.828 | 3.473.653 | 17.744 | 3.602.225 |
| IV Bau | 74.101 | 2.400.214 | 138.293 | 2.612.608 |
| V Nahrungsmittel und Gastgewerbe | 73.600 | 3.226.972 | 6 | 3.300.578 |
| VI Handel und Warendistribution | 306.042 | 3.901.845 | 16 | 4.207.903 |
| VII Verkehr | 132.308 | 1.285.290 | 4 | 1.417.602 |
| VIII Verwaltung, Bahnen, Glas/Keramik | 109.239 | 8.585.442 | 11.619.630 | 20.314.311 |
| IX Gesundheitsdienst und Wohlfahrtspflege | 288.798 | 5.649.170 | 67.881 | 6.005.849 |
| UV der öffentlichen Hand (Allgemeine UV) | 35 | 4.330.476 | 6.578.154 | 10.908.665 |
| Insgesamt | 1.142.771 | 38.358.127 | 18.482.355 | 57.983.253 |
| Schüler-Unfallversicherung¹ | - | - | 17.072.402 | 17.072.402 |

¹ Eine Bereinigung für Mehrfach-Versicherung erfolgt in der Schüler-Unfallversicherung nicht

Vollarbeiter

Die Zahl der Vollarbeiter ist eine statistische Größe, die zur Berechnung von relativen Unfallhäufigkeiten verwendet wird. Ein Vollarbeiter entspricht der durchschnittlich von einer vollbeschäftigten Person im produzierenden Gewerbe und Dienstleistungsbereich tatsächlich geleisteten - nicht der tariflichen - Arbeitsstundenzahl. Der Vollarbeiter-Richtwert berücksichtigt die kalendarischen Arbeitstage, die durchschnittlichen Urlaubs- und Krankheitstage sowie die bezahlten Wochenstunden und wird seit 1986 jährlich aktualisiert. Für 2009 wird einheitlich ein Vollarbeiter-Richtwert von 1.570 Stunden zu Grunde gelegt. Zwei Halbtagskräfte, die jeweils die Hälfte dieser Stundenzahl gearbeitet haben, zählen somit statistisch als ein Vollarbeiter. Diese Größe eignet sich gut als Bezugszahl für die Berechnung von Arbeitsunfallquoten, weil sie die durchschnittliche Expositionszeit eines Vollbeschäftigten gegenüber der Gefahr, einen Arbeitsunfall zu erleiden, widerspiegelt.

Für das Berichtsjahr beträgt die Zahl der Vollarbeiter 36.462.823 und ist damit gegenüber dem Vorjahr um 0,6 % gestiegen. Davon entfallen 31.302.221 Vollarbeiter auf den Bereich der gewerblichen Wirtschaft, was gegenüber dem Vorjahr einen Zuwachs um 0,3 % darstellt. Im öffentlichen Bereich sind die übrigen 5.160.602 Vollarbeiter zu verzeichnen, dies entspricht einem Anstieg von 2,2 %. Die Bestimmung der Rechengröße Vollarbeiter wird für die 17,07 Mio. Versicherten der Schüler-Unfallversicherung nicht vorgenommen. Die Gliederung der Vollarbeitergruppen nach den beiden Bereichen der Allgemeinen Unfallversicherung und nach BG-Gruppen ist in Übersicht 4 dargestellt.

Übersicht 5 mit den Vollarbeiterzahlen für ausgewählte Jahre seit 1990 nach Bereichen und nach BG-Gruppen zeigt die strukturellen Veränderungen im langjährigen Verlauf. Gegenüber dem Vorjahr ist die Entwicklung in den einzelnen BG-Gruppen sehr uneinheitlich.

Der langjährige Verlauf der Vollarbeiter- und Schülerzahlen seit 1986 ist Abbildung 2 zu entnehmen. Mit der Neuregelung der Statistik im Jahre 1986 wurde die Erfassung der versicherten Personenkreise vervollständigt und das Ermittlungsverfahren für den Vollarbeiter-Richtwert überarbeitet.

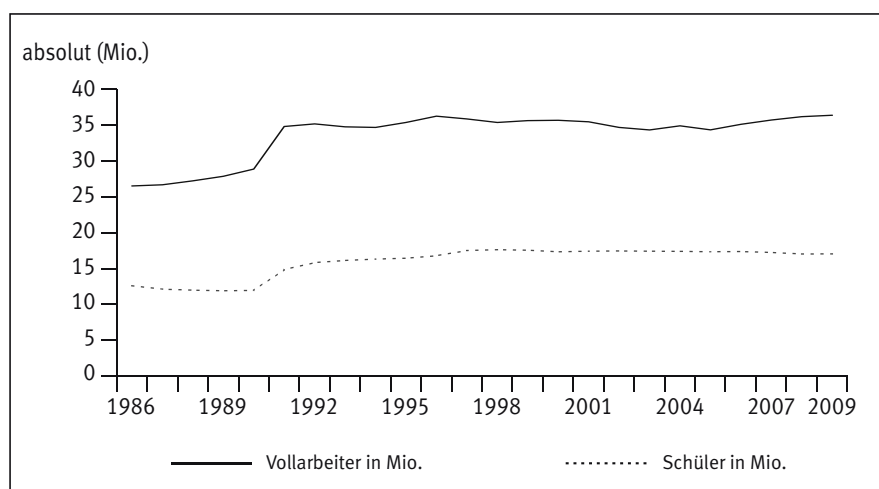
Übersicht 4: **Vollarbeiter 2009**

| | Unternehmer | Abhängig beschäftigte Vollarbeiter | Sonstige Vollarbeiter | Vollarbeiter insgesamt |
|---|------------------|------------------------------------|-----------------------|------------------------|
| | 1 | 2 | 3 | 4 |
| UV der gewerblichen Wirtschaft | 1.065.528 | 28.003.596 | 2.233.097 | 31.302.221 |
| <i>darunter in den BG-Gruppen</i> | | | | |
| I Rohstoffe und chemische Industrie | 8.470 | 1.161.381 | 869 | 1.170.720 |
| II Holz und Metall | 40.773 | 3.754.773 | 5.256 | 3.800.802 |
| III Energie Textil Elektro Medien- erzeugnisse | 112.157 | 2.813.249 | 2.539 | 2.927.945 |
| IV Bau | 74.980 | 1.563.695 | 129.868 | 1.768.543 |
| V Nahrungsmittel und Gastgewerbe | 73.600 | 1.736.051 | 12 | 1.809.663 |
| VI Handel und Warendistribution | 235.910 | 3.515.435 | 31 | 3.751.376 |
| VII Verkehr | 132.308 | 1.285.290 | 10 | 1.417.608 |
| VIII Verwaltung, Bahnen, Glas/Keramik | 108.645 | 8.565.312 | 1.979.267 | 10.653.224 |
| IX Gesundheitsdienst und Wohlfahrtspflege | 278.685 | 3.608.410 | 115.245 | 4.002.340 |
| UV der öffentlichen Hand (Allgemeine UV) | 2 | 3.495.646 | 1.664.954 | 5.160.602 |
| Insgesamt | 1.065.530 | 31.499.242 | 3.898.051 | 36.462.823 |

Übersicht 5: **Vollarbeiter seit 1990**

| | 1990 | 1995 | 2000 | 2005 | 2008 | 2009 | Veränderung von 2008 auf 2009 | | | |
|---|-------------------|-------------------|-------------------|-------------------|-------------------|-------------------|-------------------------------|----------------|----------|-------------|
| | | | | | | | absolut | % | | |
| UV der gewerblichen Wirtschaft | 25.559.369 | 30.323.480 | 30.843.368 | 29.445.332 | 31.208.520 | 31.302.221 | + | 93.701 | + | 0,30 |
| <i>darunter in den BG-Gruppen</i> | | | | | | | | | | |
| I Rohstoffe und chemische Industrie | 1.512.374 | 1.530.330 | 1.390.797 | 1.239.124 | 1.221.415 | 1.170.720 | - | 50.695 | - | 4,15 |
| II Holz und Metall | 4.350.376 | 4.491.964 | 4.362.292 | 3.958.779 | 4.032.914 | 3.800.802 | - | 232.112 | - | 5,76 |
| III Energie Textil Elektro Medien- erzeugnisse | 3.637.773 | 3.641.234 | 3.498.258 | 3.141.625 | 2.975.067 | 2.927.945 | - | 47.122 | - | 1,58 |
| IV Bau | 2.104.186 | 3.324.764 | 2.723.932 | 1.846.606 | 1.791.548 | 1.768.543 | - | 23.005 | - | 1,28 |
| V Nahrungsmittel und Gastgewerbe | 1.854.998 | 2.117.452 | 2.045.719 | 1.892.250 | 1.815.553 | 1.809.663 | - | 5.890 | - | 0,32 |
| VI Handel und Warendistribution | 3.087.602 | 3.689.538 | 3.677.160 | 3.698.166 | 3.758.519 | 3.751.376 | - | 7.143 | - | 0,19 |
| VII Verkehr | 976.100 | 1.335.190 | 1.444.837 | 1.343.007 | 1.434.000 | 1.417.608 | - | 16.392 | - | 1,14 |
| VIII Verwaltung, Bahnen, Glas/Keramik | 6.110.169 | 7.449.732 | 8.671.810 | 8.876.661 | 10.404.672 | 10.653.224 | + | 248.552 | + | 2,39 |
| IX Gesundheitsdienst und Wohlfahrtspflege | 1.925.790 | 2.743.276 | 3.028.563 | 3.449.114 | 3.774.832 | 4.002.340 | + | 227.508 | + | 6,03 |
| UV der öffentlichen Hand (Allgemeine UV) | 3.370.125 | 5.135.036 | 4.916.022 | 4.969.855 | 5.051.078 | 5.160.602 | + | 109.524 | + | 2,17 |
| Insgesamt | 28.929.494 | 35.458.516 | 35.759.390 | 34.415.187 | 36.259.598 | 36.462.823 | + | 203.225 | + | 0,56 |

Abbildung 2:
Vollarbeiter/Schüler *



* Kinder in Tagesbetreuung, Schüler/innen an allgemeinbildenden und beruflichen Schulen, Studierende an Hochschulen

2.4 Geleistete Arbeitsstunden

Von den Unternehmen im Zuständigkeitsbereich der gewerblichen Berufsgenossenschaften wurden für 2009 rund 49,1 Mrd. geleistete Arbeitsstunden gemeldet; dies ist gegenüber dem Vorjahr ein Rückgang um 2,2 %. Die Unternehmen im Zuständigkeitsbereich der Unfallversicherungsträger der öffentlichen Hand melden die geleisteten Arbeitsstunden nicht, diese werden mittels Vollarbeiterrichtwert aus der Zahl der Vollarbeiter berechnet. Übersicht 6 enthält die Gliederung der im Berichtsjahr geleisteten Arbeitsstunden analog zu den Übersichten 3 und 4. Die langjährige Entwicklung in den Bereichen und den einzelnen BG-Gruppen ist in Übersicht 7 dargestellt.

Übersicht 6: Geleistete Arbeitsstunden 2009

| | Geleistete Arbeitsstunden der Unternehmer | Geleistete Arbeitsstunden der abhängig Beschäftigten | Geleistete Arbeitsstunden der sonstigen Versicherten | Geleistete Arbeitsstunden insgesamt |
|---|---|--|--|-------------------------------------|
| | 1 | 2 | 3 | 4 |
| UV der gewerblichen Wirtschaft | 1.672.879.064 | 43.965.645.382 | 3.505.959.888 | 49.144.484.334 |
| <i>darunter in den BG-Gruppen</i> | | | | |
| I Rohstoffe und chemische Industrie | 13.298.165 | 1.823.367.330 | 1.362.053 | 1.838.027.548 |
| II Holz und Metall | 64.014.040 | 5.894.994.294 | 8.252.077 | 5.967.260.411 |
| III Energie Textil Elektro Medien- erzeugnisse | 176.086.440 | 4.416.800.915 | 3.986.654 | 4.596.874.009 |
| IV Bau | 117.718.603 | 2.455.000.686 | 203.892.054 | 2.776.611.343 |
| V Nahrungsmittel und Gastgewerbe | 115.552.000 | 2.725.600.196 | 19.311 | 2.841.171.507 |
| VI Handel und Warendistribution | 370.378.700 | 5.519.232.950 | 48.670 | 5.889.660.320 |
| VII Verkehr | 207.723.560 | 2.017.905.300 | 15.072 | 2.225.643.932 |
| VIII Verwaltung, Bahnen, Glas/Keramik | 170.572.106 | 13.447.539.638 | 3.107.449.818 | 16.725.561.562 |
| IX Gesundheitsdienst und Wohlfahrtspflege | 437.535.450 | 5.665.204.073 | 180.934.179 | 6.283.673.702 |
| UV der öffentlichen Hand (Allgemeine UV) | 3.140 | 5.488.164.220 | 2.613.977.780 | 8.102.145.140 |
| Insgesamt | 1.672.882.204 | 49.453.809.602 | 6.119.937.668 | 57.246.629.474 |

Übersicht 7: Geleistete Arbeitsstunden seit 1990 (in Tausend)

| | 1990 | 1995 | 2000 | 2005 | 2008 | 2009 | Veränderung von 2008 auf 2009 | |
|---|-------------------|-------------------|-------------------|-------------------|-------------------|-------------------|-------------------------------|---------------|
| | | | | | | | absolut | % |
| UV der gewerblichen Wirtschaft | 40.639.397 | 47.607.862 | 47.498.783 | 46.229.173 | 50.245.716 | 49.144.484 | - 1.101.232 | - 2,19 |
| <i>darunter in den BG-Gruppen</i> | | | | | | | | |
| I Rohstoffe und chemische Industrie | 2.404.675 | 2.402.618 | 2.141.827 | 1.945.425 | 1.966.480 | 1.838.028 | - 128.452 | - 6,53 |
| II Holz und Metall | 6.917.099 | 7.052.384 | 6.717.929 | 6.215.287 | 6.492.990 | 5.967.260 | - 525.730 | - 8,10 |
| III Energie Textil Elektro Medien- erzeugnisse | 5.784.059 | 5.716.737 | 5.387.317 | 4.932.351 | 4.789.856 | 4.596.874 | - 192.982 | - 4,03 |
| IV Bau | 3.345.655 | 5.219.878 | 4.194.854 | 2.899.171 | 2.884.392 | 2.776.611 | - 107.781 | - 3,74 |
| V Nahrungsmittel und Gastgewerbe | 2.949.447 | 3.324.400 | 3.150.406 | 2.970.833 | 2.923.041 | 2.841.172 | - 81.869 | - 2,80 |
| VI Handel und Warendistribution | 4.909.288 | 5.792.575 | 5.662.827 | 5.806.119 | 6.051.216 | 5.889.660 | - 161.555 | - 2,67 |
| VII Verkehr | 1.552.000 | 2.096.247 | 2.225.048 | 2.108.520 | 2.308.739 | 2.225.644 | - 83.095 | - 3,60 |
| VIII Verwaltung, Bahnen, Glas/Keramik | 9.715.169 | 11.696.078 | 13.354.588 | 13.936.357 | 16.751.521 | 16.725.562 | - 25.960 | - 0,15 |
| IX Gesundheitsdienst und Wohlfahrtspflege | 3.062.006 | 4.306.943 | 4.663.987 | 5.415.109 | 6.077.480 | 6.283.674 | + 206.193 | + 3,39 |
| UV der öffentlichen Hand (Allgemeine UV) | 5.358.499 | 8.324.288 | 7.570.673 | 7.802.672 | 8.132.236 | 8.102.145 | - 30.090 | - 0,37 |
| Insgesamt | 45.997.896 | 55.932.150 | 55.069.456 | 54.031.845 | 58.377.951 | 57.246.629 | - 1.131.322 | - 1,94 |

2.5 Der Beitragsberechnung zu Grunde gelegtes Entgelt

Die Aufwendungen der gewerblichen Berufsgenossenschaften in einem Geschäftsjahr werden - soweit sie nicht durch Erträge gedeckt werden - jährlich nachträglich auf die Unternehmen in der gewerblichen Wirtschaft umgelegt. Wesentliche Bemessungsgrundlage für den Beitrag jedes Unternehmens ist das beitragspflichtige Entgelt; darunter sind die Arbeitsentgelte der abhängig Beschäftigten sowie die Versicherungssummen der versicherten Unternehmer zu verstehen. Ausführungen zu den übrigen Faktoren, die bei der Beitragsberechnung eine Rolle spielen, finden sich in Abschnitt 11. Im Bereich der Unfallversicherungsträger der öffentlichen Hand werden die Entgelte nicht erfasst.

Im Jahr 2009 betrug das gesamte der Beitragsberechnung zu Grunde gelegte Entgelt aller Unternehmen im Zuständigkeitsbereich der gewerblichen Berufsgenossenschaften 722,2 Mrd. € und lag damit um 1,9 % niedriger als im Vorjahr. Die langjährige Entwicklung seit 1990, auch in den einzelnen BG-Gruppen, ist für ausgewählte Jahre in Übersicht 8 dargestellt.

Übersicht 8: **Der Beitragsrechnung der gewerblichen Berufsgenossenschaften¹ zu Grunde gelegtes Arbeitsentgelt bzw. Versicherungssumme in 1.000 €**

| | 1.000 € | | | | | | Veränderung von 2008 auf 2009 | |
|---|--------------------|--------------------|--------------------|--------------------|--------------------|--------------------|-------------------------------|--------|
| | 1990 | 1995 | 2000 | 2005 | 2008 | 2009 | absolut | % |
| UV der gewerblichen Wirtschaft | 447.047.574 | 611.448.202 | 658.312.032 | 667.124.351 | 735.867.188 | 722.238.047 | - 13.629.141 | - 1,85 |
| <i>darunter in den BG-Gruppen</i> | | | | | | | | |
| I Rohstoffe und chemische Industrie | 38.834.036 | 45.143.369 | 45.350.747 | 45.458.452 | 48.003.277 | 46.542.597 | - 1.460.680 | - 3,04 |
| II Holz und Metall | 101.263.436 | 119.371.562 | 125.775.411 | 126.828.601 | 140.922.813 | 130.411.223 | - 10.511.590 | - 7,46 |
| III Energie Textil Elektro Medien- erzeugnisse | 77.769.185 | 91.813.263 | 96.156.242 | 96.312.135 | 105.317.597 | 101.472.452 | - 3.845.145 | - 3,65 |
| IV Bau | 35.549.864 | 61.635.574 | 51.259.666 | 37.315.496 | 38.581.107 | 38.077.138 | - 503.969 | - 1,31 |
| V Nahrungsmittel und Gastgewerbe | 24.079.366 | 32.844.783 | 34.144.900 | 34.145.592 | 35.106.828 | 33.661.086 | - 1.445.743 | - 4,12 |
| VI Handel und Warendistribution | 62.533.304 | 87.017.096 | 95.484.275 | 95.641.880 | 104.272.441 | 104.784.645 | + 512.204 | + 0,49 |
| VII Verkehr | 14.207.559 | 21.721.115 | 24.124.367 | 25.273.259 | 28.247.915 | 27.712.251 | - 535.664 | - 1,90 |
| VIII Verwaltung, Bahnen, Glas/Keramik | 62.753.499 | 100.362.847 | 123.832.506 | 134.285.589 | 155.108.282 | 154.467.389 | - 640.893 | - 0,41 |
| IX Gesundheitsdienst und Wohlfahrtspflege | 30.057.326 | 51.538.593 | 62.183.918 | 71.863.346 | 80.306.927 | 85.109.267 | + 4.802.339 | + 5,98 |

¹ Gemäß Anleitung zur Erstellung der Geschäftsergebnisse liefern Arbeitsentgelte bzw. Versicherungssummen nur die gewerblichen Berufsgenossenschaften

3 Arbeits- und Wegeunfälle

3.1 Begriffe

Als meldepflichtige Unfälle werden in den Geschäftsergebnissen die Unfallanzeigen nach § 193 SGB VII gezählt. Danach sind Unternehmer verpflichtet, binnen drei Tagen Unfälle von Versicherten in ihren Unternehmen anzuzeigen, die eine Arbeitsunfähigkeit von mehr als drei Tagen oder den Tod zur Folge haben. Die Drei-Tages-Frist beginnt am Tag nach dem Unfall und umfasst alle Kalendertage, also auch Samstage, Sonn- und Feiertage. Bei nachträglich eintretender Arbeitsunfähigkeit - z.B. bei Verschlimmerung - beginnt sie am Tag nach Eintritt der Arbeitsunfähigkeit.

Sind diese Voraussetzungen erfüllt, so werden auch Anzeigen von Verletzten, Durchgangsarztberichte sowie durch Krankenkassen angezeigte Fälle gezählt. Das Gleiche gilt für Wegeunfälle; das sind Unfälle auf dem Weg zum oder vom Ort einer versicherten Tätigkeit, die nach § 8 Abs. 2 Nrn. 1 bis 4 SGB VII den Arbeitsunfällen gleichgestellt sind.

Die Pflicht zur Unfallanzeige besteht in der Schüler-Unfallversicherung dann, wenn der Versicherte getötet oder so verletzt wird, dass er ärztliche Behandlung in Anspruch nehmen muss. Das gleiche gilt hier auch für Schulwegunfälle.

Ausführungen zu den nicht meldepflichtigen Leistungsfällen auf Grund von Arbeits- oder Wegeunfällen finden sich in Anhang 5.

Verläuft ein Arbeits- oder Wegeunfall tödlich oder hat er so schwere Folgen, dass es zu einer Entschädigung in Form einer Rente oder Abfindung kommt, so wird er in den Geschäftsergebnissen zusätzlich als „neue Unfallrente“ nachgewiesen. Voraussetzung für eine solche Entschädigung ist, dass der Unfall allein oder zusammen mit einem früheren Arbeitsunfall für einen gesetzlich festgelegten Mindestzeitraum zu einer Minderung der Erwerbsfähigkeit von mindestens 20 % geführt hat. Derartige Fälle wurden in früheren Jahren als „erstmal entschädigte Unfälle“ ausgewiesen. Von dieser Terminologie wurde - erstmals für die gewerblichen Berufsgenossenschaften 1994 - abgewichen, weil sie häufig zu Missverständnissen führte: Über die Zahlung von Renten hinaus gehören zu den „Entschädigungsleistungen“ der gesetzlichen Unfallversicherung auch die Bar- und Sachleistungen für medizinische, berufliche und/oder soziale Rehabilitation, die die Unfallversicherungsträger für eine wesentlich größere Zahl von Personen, nämlich für praktisch jeden Versicherungsfall erbringen. Die Unfallversicherungsträger der öffentlichen Hand folgten dieser Terminologie 1995.

3.2 Unfallquoten

Zur Beurteilung des durchschnittlichen Unfallrisikos eines Versicherten müssen die absoluten Unfallzahlen zu geeigneten Bezugsgrößen ins Verhältnis gesetzt und damit Unfallquoten gebildet werden. Die Arbeitsunfälle werden sinnvollerweise zur geleisteten Arbeitszeit in Beziehung gesetzt, da diese die „Zeit unter Risiko eines Arbeitsunfalls“ widerspiegelt. Die Häufigkeit der Arbeitsunfälle je 1 Mio. geleisteter Arbeitsstunden ist eine entsprechende Größe, die über alle Berichtsjahre hinweg prinzipiell vergleichbar ist.

Bei der anschaulicheren Häufigkeit der Arbeitsunfälle je 1.000 Vollarbeiter werden die Unfälle auf die Zahl der Arbeitsstunden bezogen, die ein Vollbeschäftigter in der gewerblichen Wirtschaft im Berichtsjahr durchschnittlich tatsächlich geleistet hat. Hierbei werden konjunkturell und tariflich bedingte Schwankungen der Jahresarbeitszeit berücksichtigt und eine anschauliche Darstellung des durchschnittlichen Unfallrisikos eines Vollbeschäftigten erreicht. Auf Grund der in Abschnitt 2.3 erwähnten Überarbeitung des Vollarbeiter-Richtwerts ab Berichtsjahr 1986 sind die Unfallquoten seither mit denen früherer Jahre nicht direkt vergleichbar. Der aktualisierte Richtwert mit einer deutlich geringeren Stundenzahl führt zu günstigeren, gleichzeitig aber auch realistischeren Unfallquoten.

Die Zahl der Wegeunfälle wurde bis 1985 ebenfalls auf 1.000 Vollarbeiter bezogen. Jede versicherte Tätigkeit, ob als Teilzeit- oder als Vollzeitbeschäftigung, bringt jedoch ein eigenes Wegeunfallrisiko mit sich. Darüber hinaus kann derselbe Versicherte in mehr als einem Versicherungsverhältnis stehen, wobei entsprechend mehr versicherte Wege zurückgelegt werden. Da die optimale Bezugsgröße für die Häufigkeit von Wegeunfällen, nämlich die Zahl der auf dem Arbeitsweg zurückgelegten Kilometer, nicht zur Verfügung steht, wird stattdessen von der ab Berichtsjahr 1986 verfügbaren Zahl der Versicherungsverhältnisse ausgegangen. Diese wird jedoch für die Bildung von Wegeunfallquoten bei denjenigen Gruppen, die eine deutlich geringere Zahl von versicherten Wegen

zurücklegen als Unternehmer, abhängig Beschäftigte und Schüler, entsprechend dem tatsächlichen Risiko gewichtet.

| | |
|---|-------|
| Dieser Gewichtungsfaktor beträgt für | |
| Arbeitsgelegenheiten nach | |
| § 16 Abs. 3 SGB II | 0,5 |
| Hausangestellte | 0,3 |
| Ehrenamtlich Tätige | 0,1 |
| Tätige in Unternehmen, die Hilfe leisten | 0,1 |
| Versicherte bei nicht gewerbsmäßigen Bauarbeiten | 0,25 |
| Arbeitslose | 0,02 |
| Strafgefangene | 0,0 |
| Sonstige regelmäßig in nicht unerheblichem Umfang Tätige | 0,01 |
| Blutspender | 0,002 |
| Rehabilitanden | 0,005 |
| Pflegepersonen | 0,5. |

Damit ergibt sich für den Gesamtbereich der gewerblichen Berufsgenossenschaften und UV-Träger der öffentlichen Hand eine Zahl von 42.083.055 gewichteten Versicherungsverhältnissen für die Bildung von Wegeunfallquoten für das Jahr 2009.

In der Schüler-Unfallversicherung wird das relative Unfallrisiko der Schul- und Schulwegunfälle immer auf 1.000 Versicherte bezogen. Aufgrund der unterschiedlichen Definition von Meldepflicht in der Schüler-Unfallversicherung ist hier das relative Unfallrisiko höher als in der Allgemeinen Unfallversicherung.

Der Bezug auf 1 Million „Schulstunden“ ist mangels Datenverfügbarkeit nicht möglich.

3.3 Meldepflichtige Arbeitsunfälle

Im gewerblichen und öffentlichen Bereich betrug 2009 die absolute Zahl der meldepflichtigen Arbeitsunfälle 886.122 und ist somit gegenüber dem Vorjahr um 8,8 % gesunken (Übersicht 9). Die Zahl der Schulunfälle ist um 6,1 % auf 1.250.552 zurück gegangen.

Übersicht 9: **Meldepflichtige Arbeitsunfälle**

| | 1990 | 1995 | 2000 | 2005 | 2008 | 2009 | Veränderung von 2008 auf 2009 | | | |
|---|------------------|------------------|------------------|----------------|----------------|----------------|----------------------------------|---------------|---|-------------|
| | | | | | | | absolut | % | | |
| UV der gewerblichen Wirtschaft | 1.331.395 | 1.415.381 | 1.144.262 | 801.834 | 866.190 | 782.736 | - | 83.454 | - | 9,63 |
| <i>darunter in den BG-Gruppen</i> | | | | | | | | | | |
| I Rohstoffe und chemische Industrie | 75.294 | 65.505 | 42.856 | 25.302 | 24.231 | 20.300 | - | 3.931 | - | 16,22 |
| II Holz und Metall | 355.030 | 315.336 | 254.367 | 172.662 | 190.147 | 152.656 | - | 37.491 | - | 19,72 |
| III Energie Textil Elektro Medien- erzeugnisse | 112.392 | 100.227 | 80.217 | 57.733 | 62.564 | 57.719 | - | 4.845 | - | 7,74 |
| IV Bau | 251.742 | 364.773 | 246.287 | 123.647 | 120.605 | 115.177 | - | 5.428 | - | 4,50 |
| V Nahrungsmittel und Gastgewerbe | 139.685 | 124.076 | 114.608 | 92.080 | 88.848 | 75.483 | - | 13.365 | - | 15,04 |
| VI Handel und Warendistribution | 136.158 | 132.009 | 120.002 | 90.615 | 94.358 | 93.450 | - | 908 | - | 0,96 |
| VII Verkehr | 55.286 | 77.370 | 73.152 | 55.572 | 57.757 | 52.441 | - | 5.316 | - | 9,20 |
| VIII Verwaltung, Bahnen, Glas/Keramik | 152.162 | 174.414 | 164.483 | 139.240 | 171.984 | 157.753 | - | 14.231 | - | 8,27 |
| IX Gesundheitsdienst und Wohlfahrtspflege | 53.646 | 61.671 | 48.290 | 44.983 | 55.696 | 57.757 | + | 2.061 | + | 3,70 |
| UV der öffentlichen Hand (Allgemeine UV) | 164.174 | 236.100 | 236.027 | 130.098 | 105.430 | 103.386 | - | 2.044 | - | 1,94 |
| Insgesamt | 1.495.569 | 1.651.481 | 1.380.289 | 931.932 | 971.620 | 886.122 | - | 85.498 | - | 8,80 |
| Schüler-Unfallversicherung | | | | | | | | | | |
| <i>Meldepflichtige Schulunfälle</i> | 879.163 | 1.338.643 | 1.463.423 | 1.290.782 | 1.332.424 | 1.250.552 | - | 81.872 | - | 6,14 |

Übersicht 10: Meldepflichtige Arbeitsunfälle je 1.000 Vollarbeiter

| | 1990 | 1995 | 2000 | 2005 | 2008 | 2009 | Veränderung von 2008 auf 2009 | |
|--|--------------|--------------|--------------|--------------|--------------|--------------|-------------------------------|---------|
| | | | | | | | absolut | % |
| UV der gewerblichen Wirtschaft | 52,09 | 46,68 | 37,10 | 27,23 | 27,75 | 25,01 | - 2,75 | - 9,91 |
| <i>darunter in den BG-Gruppen</i> | | | | | | | | |
| I Rohstoffe und chemische Industrie | 49,79 | 42,80 | 30,81 | 20,42 | 19,84 | 17,34 | - 2,50 | - 12,60 |
| II Holz und Metall | 81,61 | 70,20 | 58,31 | 43,61 | 47,15 | 40,16 | - 6,98 | - 14,81 |
| III Energie Textil Elektro Medien- erzeugnisse | 30,90 | 27,53 | 22,93 | 18,38 | 21,03 | 19,71 | - 1,32 | - 6,26 |
| IV Bau | 119,64 | 109,71 | 90,42 | 66,96 | 67,32 | 65,13 | - 2,19 | - 3,26 |
| V Nahrungsmittel und Gastgewerbe | 75,30 | 58,60 | 56,02 | 48,66 | 48,94 | 41,71 | - 7,23 | - 14,77 |
| VI Handel und Warendistribution | 44,10 | 35,78 | 32,63 | 24,50 | 25,11 | 24,91 | - 0,19 | - 0,77 |
| VII Verkehr | 56,64 | 57,95 | 50,63 | 41,38 | 40,28 | 36,99 | - 3,28 | - 8,15 |
| VIII Verwaltung, Bahnen, Glas/Keramik | 24,90 | 23,41 | 18,97 | 15,69 | 16,53 | 14,81 | - 1,72 | - 10,41 |
| IX Gesundheitsdienst und Wohlfahrtspflege | 27,86 | 22,48 | 15,94 | 13,04 | 14,75 | 14,43 | - 0,32 | - 2,19 |
| UV der öffentlichen Hand (Allgemeine UV) | 48,71 | 45,98 | 48,01 | 26,18 | 20,87 | 20,03 | - 0,84 | - 4,02 |
| Insgesamt | 51,70 | 46,58 | 38,60 | 27,08 | 26,80 | 24,30 | - 2,49 | - 9,31 |
| Schüler-Unfallversicherung | | | | | | | | |
| <i>Meldepflichtige Schulunfälle je 1.000 Schüler</i> | <i>73,53</i> | <i>81,36</i> | <i>84,28</i> | <i>74,30</i> | <i>78,11</i> | <i>73,25</i> | - 4,86 | - 6,22 |

Da die Zahl der Vollarbeiter jedoch etwas gestiegen ist, hat sich die Häufigkeit der meldepflichtigen Arbeitsunfälle je 1.000 Vollarbeiter von 26,80 im Vorjahr um 9,3 %

auf 24,30 im Jahr 2009 verringert. Die Schulunfall-Häufigkeit ist um 6,2 % auf 73,25 Schulunfälle je 1.000 Versicherte gesunken. Übersicht 10 zeigt, wie sich die

Entwicklung dieser Unfallquote gegenüber dem Vorjahr in den einzelnen Bereichen und BG-Gruppen darstellt.

Übersicht 11: Meldepflichtige Arbeitsunfälle je 1 Million geleisteter Arbeitsstunden

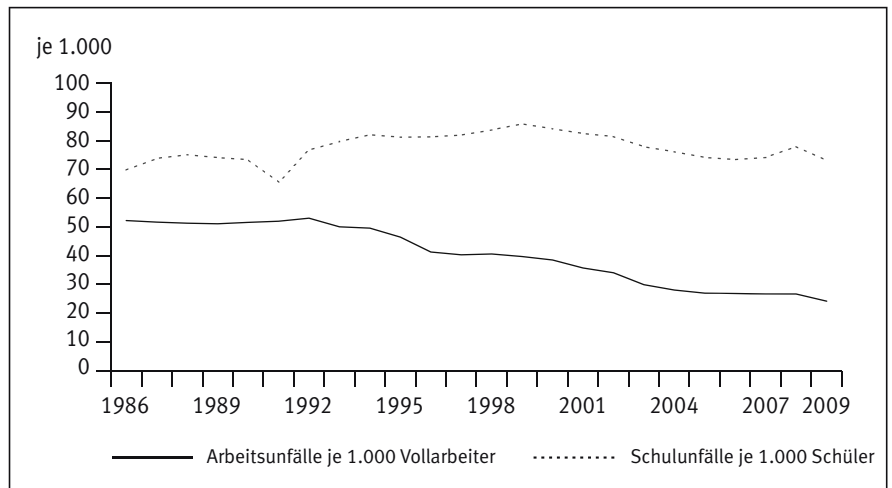
| | 1990 | 1995 | 2000 | 2005 | 2008 | 2009 | Veränderung von 2008 auf 2009 | |
|---|--------------|--------------|--------------|--------------|--------------|--------------|-------------------------------|---------|
| | | | | | | | absolut | % |
| UV der gewerblichen Wirtschaft | 32,76 | 29,73 | 24,09 | 17,34 | 17,24 | 15,93 | - 1,31 | - 7,61 |
| <i>darunter in den BG-Gruppen</i> | | | | | | | | |
| I Rohstoffe und chemische Industrie | 31,31 | 27,26 | 20,01 | 13,01 | 12,32 | 11,04 | - 1,28 | - 10,37 |
| II Holz und Metall | 51,33 | 44,71 | 37,86 | 27,78 | 29,28 | 25,58 | - 3,70 | - 12,64 |
| III Energie Textil Elektro Medien- erzeugnisse | 19,43 | 17,53 | 14,89 | 11,70 | 13,06 | 12,56 | - 0,51 | - 3,87 |
| IV Bau | 75,24 | 69,88 | 58,71 | 42,65 | 41,81 | 41,48 | - 0,33 | - 0,79 |
| V Nahrungsmittel und Gastgewerbe | 47,36 | 37,32 | 36,38 | 30,99 | 30,40 | 26,57 | - 3,83 | - 12,59 |
| VI Handel und Warendistribution | 27,73 | 22,79 | 21,19 | 15,61 | 15,59 | 15,87 | + 0,27 | + 1,75 |
| VII Verkehr | 35,62 | 36,91 | 32,88 | 26,36 | 25,02 | 23,56 | - 1,45 | - 5,81 |
| VIII Verwaltung, Bahnen, Glas/Keramik | 15,66 | 14,91 | 12,32 | 9,99 | 10,27 | 9,43 | - 0,83 | - 8,13 |
| IX Gesundheitsdienst und Wohlfahrtspflege | 17,52 | 14,32 | 10,35 | 8,31 | 9,16 | 9,19 | + 0,03 | + 0,30 |
| UV der öffentlichen Hand (Allgemeine UV) | 30,64 | 28,36 | 31,18 | 16,67 | 12,96 | 12,76 | - 0,20 | - 1,57 |
| Insgesamt | 32,51 | 29,53 | 25,06 | 17,25 | 16,64 | 15,48 | - 1,16 | - 7,00 |

Da der Vollarbeiter weniger Arbeitsstunden geleistet hat als im Vorjahr, ist die Häufigkeit der meldepflichtigen Arbeitsunfälle je 1 Mio. geleisteter Arbeitsstunden im gewerblichen Bereich von 17,24 im Vorjahr um 7,6 % auf 15,93 in 2009 gefallen. Im öffentlichen Bereich ist die Häufigkeit der meldepflichtigen Arbeitsunfällen je 1 Mio. geleisteter Arbeitsstunden um 1,6 % gefallen, d.h. von 12,96 im Vorjahr auf 12,76 im Berichtsjahr.

Die entsprechenden Quoten für die beiden Bereiche und die einzelnen BG-Gruppen sind der Übersicht 11 zu entnehmen. Die Betrachtung der langfristigen Entwicklung zeigt, dass sich diese Häufigkeitsquote im Berichtsjahr gegenüber dem Jahr 1990 um 52 % vermindert hat.

In Abbildung 3 ist die Häufigkeit der meldepflichtigen Arbeitsunfälle je 1.000 Vollarbeiter sowie der meldepflichtigen Schulunfälle je 1.000 Schüler seit 1986 dargestellt. Von 1986 bis 1990 ist sie fast konstant geblieben. Nach der Ausweitung der Zuständigkeit auf die neuen Bundesländer ist die Unfallhäufigkeit der Arbeitsunfälle in den Jahren 1991 und 1992 geringfügig angestiegen. Ab 1993 ist jedoch erneut ein jährlicher Rückgang zu verzeichnen, der in diesem Jahr zu einem Tiefstand geführt hat. Insgesamt betrachtet ist im Berichtsjahr gegenüber dem Jahr 1986 ein Rückgang dieser Häufigkeitsquote um 54 % von 52,33 auf 24,30 zu verzeichnen. Bei den Schulunfällen ist ein langer – fast drei Jahrzehnte währender - Anstieg der Unfallrate bis 1999 erkennbar. Mit dem Jahr 2000 beginnt die Wende, in den Folgejahren ist ein tendenziell anhaltender Rückgang zu verzeichnen. Nach einem Anstieg im Vorjahr sind die Schulunfälle je 1.000 Schüler im Berichtsjahr wieder gesunken.

Abbildung 3:
Meldepflichtige Arbeitsunfälle/Schulunfälle



* In der Schüler-Unfallversicherung ist jeder ärztlich behandelte Unfall meldepflichtig

3.4 Meldepflichtige Wegeunfälle

Bei den Wegeunfällen handelt es sich um alle Unfälle auf dem Weg zwischen Wohnung und Ort der versicherten Tätigkeit und nicht etwa nur um Straßenverkehrsunfälle. Die Straßenverkehrsunfälle werden in den Geschäftsergebnissen nicht gesondert ausgewiesen; sie stellen mehr als die Hälfte der Wegeunfälle, finden sich aber auch zu einem geringen Anteil bei den Arbeitsunfällen.

Im Bereich der Prävention unterstützen die gewerblichen Berufsgenossenschaften die Arbeit des Deutschen Verkehrssicherheitsrats (DVR) in fachlicher und finanzieller Hinsicht. Bei beruflichen Tätigkeiten im Straßenverkehr bestehen zusätzliche Präventionsmöglichkeiten für die Berufsgenossenschaften, z.B. durch die Unfallverhütungsvorschrift „Fahrzeuge“ (BGV D 29) sowie spezielle Schulungsprogramme und Informationen für Versicherte, die aus beruflichen Anlässen am Straßenverkehr

teilnehmen bzw. durch ihn gefährdet sind. Bei den Unfallversicherungsträgern der öffentlichen Hand liegt der Arbeitsschwerpunkt, bedingt durch die große Zahl der Versicherten in der Schüler-Unfallversicherung, bei der Schulwegsicherheit. Mit den Landes- und Ortsverkehrswachten werden auf regionaler Ebene Multiplikatoren (Lehrkräfte und ErzieherInnen) Fortbildungen angeboten. Unterstützt wird die Arbeit durch Aktionen und Medien zur Verkehrserziehung und Schulwegsicherheit (z.B. Der Tote Winkel, BusSchule, Schulweglexikon). Seit Anfang 2010 läuft in der gesetzlichen Unfallversicherung die zweijährige bundesweite Präventionskampagne „Risiko raus!“.

Im Jahr 2009 ereigneten sich 178.590 meldepflichtige Wegeunfälle im gewerblichen und öffentlichen Bereich; damit ist ihre absolute Zahl gegenüber dem Vorjahr um 1,1% gestiegen (Übersicht 12). Bei den Schulwegunfällen hingegen ist ein Rückgang um 2,6 % auf 115.534 zu verzeichnen.

Bezogen auf 1.000 gewichtete Versicherungsverhältnisse ist die relative Häufigkeit der meldepflichtigen Wegeunfälle mit 4,24 gegenüber dem Vorjahr um 0,2 % gestiegen (Übersicht 13). In der Schüler-Unfallversicherung beträgt der Rückgang 2,6 % und liegt 2009 bei 6,77 Schulwegunfällen je 1.000 Versicherte.

Übersicht 12: Meldepflichtige Wegeunfälle

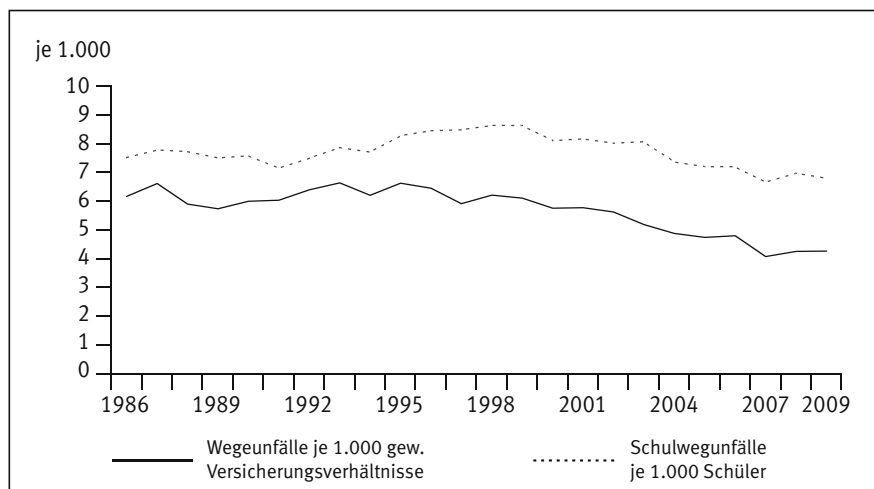
| | 1990 | 1995 | 2000 | 2005 | 2008 | 2009 | Veränderung von 2008 auf 2009 | | | |
|---|----------------|----------------|----------------|----------------|----------------|----------------|-------------------------------|--------------|----------|-------------|
| | | | | | | | absolut | | % | |
| UV der gewerblichen Wirtschaft | 155.817 | 205.925 | 177.347 | 151.641 | 149.601 | 150.258 | + | 657 | + | 0,44 |
| <i>darunter in den BG-Gruppen</i> | | | | | | | | | | |
| I Rohstoffe und chemische Industrie | 8.758 | 9.058 | 7.324 | 5.837 | 5.525 | 5.171 | - | 354 | - | 6,41 |
| II Holz und Metall | 28.209 | 29.935 | 26.071 | 21.580 | 19.992 | 18.491 | - | 1.501 | - | 7,51 |
| III Energie Textil Elektro Medien- erzeugnisse | 19.445 | 21.581 | 16.375 | 13.355 | 13.271 | 12.756 | - | 515 | - | 3,88 |
| IV Bau | 13.880 | 25.441 | 16.379 | 10.225 | 9.405 | 9.777 | + | 372 | + | 3,96 |
| V Nahrungsmittel und Gastgewerbe | 12.209 | 15.322 | 15.216 | 13.872 | 12.804 | 12.392 | - | 412 | - | 3,22 |
| VI Handel und Warendistribution | 21.424 | 26.174 | 25.061 | 20.626 | 19.649 | 20.569 | + | 920 | + | 4,68 |
| VII Verkehr | 3.259 | 4.837 | 4.918 | 5.257 | 5.066 | 5.129 | + | 63 | + | 1,24 |
| VIII Verwaltung, Bahnen, Glas/Keramik | 31.450 | 46.869 | 44.264 | 38.148 | 39.662 | 39.862 | + | 200 | + | 0,50 |
| IX Gesundheitsdienst und Wohlfahrtspflege | 17.183 | 26.708 | 21.739 | 22.741 | 24.227 | 26.111 | + | 1.884 | + | 7,78 |
| UV der öffentlichen Hand (Allgemeine UV) | 29.440 | 58.659 | 53.985 | 33.505 | 27.007 | 28.332 | + | 1.325 | + | 4,91 |
| Insgesamt | 185.257 | 264.584 | 231.332 | 185.146 | 176.608 | 178.590 | + | 1.982 | + | 1,12 |
| Schüler-Unfallversicherung | | | | | | | | | | |
| <i>Meldepflichtige Schulwegunfälle</i> | 90.298 | 135.707 | 140.275 | 124.650 | 118.563 | 115.534 | - | 3.029 | - | 2,55 |

Übersicht 13: **Meldepflichtige Wegeunfälle je 1.000 gewichtete Versicherungsverhältnisse**

| | 1990 | 1995 | 2000 | 2005 | 2008 | 2009 | Veränderung von 2008 auf 2009 | | | |
|---|-------------|--------------|--------------|-------------|-------------|-------------|-------------------------------|-------------|---|-------------|
| | | | | | | | absolut | % | | |
| UV der gewerblichen Wirtschaft | 5,66 | 5,92 | 5,06 | 4,49 | 4,13 | 4,13 | - | 0,01 | - | 0,22 |
| <i>darunter in den BG-Gruppen</i> | | | | | | | | | | |
| I Rohstoffe und chemische Industrie | 5,63 | 5,73 | 5,07 | 4,56 | 4,35 | 4,23 | - | 0,13 | - | 2,94 |
| II Holz und Metall | 6,33 | 6,48 | 5,87 | 5,24 | 4,47 | 4,27 | - | 0,19 | - | 4,36 |
| III Energie Textil Elektro Medien- erzeugnisse | 5,09 | 5,58 | 4,41 | 3,92 | 3,62 | 3,56 | - | 0,06 | - | 1,78 |
| IV Bau | 4,93 | 5,84 | 4,45 | 3,84 | 3,57 | 3,76 | + | 0,19 | + | 5,23 |
| V Nahrungsmittel und Gastgewerbe | 4,56 | 4,82 | 4,43 | 4,19 | 3,96 | 3,75 | - | 0,21 | - | 5,20 |
| VI Handel und Warendistribution | 6,17 | 6,32 | 5,95 | 4,93 | 4,65 | 4,89 | + | 0,23 | + | 5,01 |
| VII Verkehr | 3,41 | 3,62 | 3,40 | 3,92 | 3,53 | 3,62 | + | 0,09 | + | 2,41 |
| VIII Verwaltung, Bahnen, Glas/Keramik | 5,37 | 6,66 | 5,54 | 4,64 | 4,18 | 4,11 | - | 0,07 | - | 1,70 |
| IX Gesundheitsdienst und Wohlfahrtspflege | 8,92 | 5,69 | 4,67 | 4,36 | 4,20 | 4,31 | + | 0,11 | + | 2,61 |
| UV der öffentlichen Hand (Allgemeine UV) | 8,46 | 11,10 | 10,16 | 6,12 | 4,88 | 5,00 | + | 0,12 | + | 2,54 |
| Insgesamt | 5,97 | 6,60 | 5,73 | 4,72 | 4,23 | 4,24 | + | 0,01 | + | 0,24 |
| Schüler-Unfallversicherung | | | | | | | | | | |
| <i>Meldepflichtige Schulwegunfälle je 1.000 Schüler</i> | 7,55 | 8,25 | 8,08 | 7,17 | 6,95 | 6,77 | - | 0,18 | - | 2,63 |

Die langjährige Entwicklung der relativen Häufigkeit der meldepflichtigen Wegeunfälle seit 1986 veranschaulicht Abbildung 4. Seitdem wurde die Wegeunfallzahl auf die vorliegende geeignete Bezugsgröße der (gewichteten) Versicherungsverhältnisse bezogen. Der Verlauf ist unregelmäßig, weist aber langfristig eine fallende Tendenz auf. Die Wegeunfallquote ist nach dem niedrigsten Stand der Nachkriegszeit in 2007 im Berichtsjahr wieder angestiegen. Auf dem Schulweg sind Ende der 1970er sowie Anfang und Mitte der 1990er Jahre die Raten angestiegen. Das Maximum wurde 1998 erreicht. Ab 2000 ist die relative Unfallhäufigkeit je 1.000 Versicherten tendenziell zurückgegangen.

Abbildung 4:
Meldepflichtige Wegeunfälle/Schulwegunfälle



3.5 Neue Arbeitsunfallrenten

Im Jahr 2009 wurden im gewerblichen und öffentlichen Bereich 16.590 neue Arbeitsunfallrenten festgestellt. Dies ist gegenüber dem Vorjahr ein Rückgang um 1,4 % (vgl. Übersicht 14). Damit ist ihre Häufigkeit je 1.000 Vollarbeiter von 0,464 um 1,9 % auf 0,455 gesunken. Aufgrund des größeren Rückgangs bei den Arbeitsstunden ist die Unfallquote, bezogen auf 1 Mio. geleisteter Arbeitsstunden, von 0,288 im Vorjahr um 0,6 % auf 0,290 in 2009 gestiegen. Die Anzahl der neuen Schulunfallrenten hingegen ist mit um 2,5 % auf 751 erstmals Entschädigte gestiegen. Dies entspricht einer relativen Häufigkeit von 0,044 je 1.000 Versicherte und damit im Vergleich zum Vorjahr einem Anstieg von 2,4 %. Eine zahlenmäßige Aufgliederung der neuen Arbeitsunfallrenten und der zugehörigen Häufigkeitsquoten nach Bereichen und BG-Gruppen findet sich in den Übersichten 14 bis 16.

Übersicht 14: **Neue Arbeitsunfallrenten**

| | 1990 | 1995 | 2000 | 2005 | 2008 | 2009 | Veränderung von 2008 auf 2009 | | | |
|---|---------------|---------------|---------------|---------------|---------------|---------------|-------------------------------|------------|---|-------------|
| | | | | | | | absolut | | % | |
| UV der gewerblichen Wirtschaft | 30.142 | 34.464 | 22.678 | 17.414 | 15.378 | 15.284 | - | 94 | - | 0,61 |
| <i>darunter in den BG-Gruppen</i> | | | | | | | | | | |
| I Rohstoffe und chemische Industrie | 2.976 | 2.671 | 1.344 | 1.003 | 792 | 756 | - | 36 | - | 4,55 |
| II Holz und Metall | 6.819 | 6.763 | 4.128 | 3.000 | 2.685 | 2.728 | + | 43 | + | 1,60 |
| III Energie Textil Elektro Medien- erzeugnisse | 2.554 | 2.548 | 1.698 | 1.567 | 1.448 | 1.433 | - | 15 | - | 1,04 |
| IV Bau | 6.742 | 9.054 | 5.819 | 3.419 | 2.729 | 2.585 | - | 144 | - | 5,28 |
| V Nahrungsmittel und Gastgewerbe | 2.234 | 2.448 | 1.609 | 1.228 | 947 | 1.045 | + | 98 | + | 10,35 |
| VI Handel und Warendistribution | 3.415 | 3.722 | 2.620 | 2.154 | 2.040 | 1.841 | - | 199 | - | 9,75 |
| VII Verkehr | 1.907 | 2.724 | 2.172 | 1.745 | 1.571 | 1.657 | + | 86 | + | 5,47 |
| VIII Verwaltung, Bahnen, Glas/Keramik | 2.572 | 3.101 | 2.374 | 2.298 | 2.308 | 2.325 | + | 17 | + | 0,74 |
| IX Gesundheitsdienst und Wohlfahrtspflege | 923 | 1.433 | 914 | 1.000 | 858 | 914 | + | 56 | + | 6,53 |
| UV der öffentlichen Hand (Allgemeine UV) | 2.874 | 3.345 | 2.225 | 1.823 | 1.445 | 1.306 | - | 139 | - | 9,62 |
| Insgesamt | 33.016 | 37.809 | 24.903 | 19.237 | 16.823 | 16.590 | - | 233 | - | 1,39 |
| Schüler-Unfallversicherung | | | | | | | | | | |
| <i>Neue Schulunfallrenten</i> | 1.710 | 1.935 | 1.107 | 1.209 | 733 | 751 | + | 18 | + | 2,46 |

Übersicht 15: **Neue Arbeitsunfallrenten je 1.000 Vollarbeiter**

| | 1990 | 1995 | 2000 | 2005 | 2008 | 2009 | Veränderung von 2008 auf 2009 | | | |
|---|--------------|--------------|--------------|--------------|--------------|--------------|-------------------------------|--------------|---|--------------|
| | | | | | | | absolut | % | | |
| UV der gewerblichen Wirtschaft | 1,179 | 1,137 | 0,735 | 0,591 | 0,493 | 0,488 | - | 0,004 | - | 0,91 |
| <i>darunter in den BG-Gruppen</i> | | | | | | | | | | |
| I Rohstoffe und chemische Industrie | 1,968 | 1,745 | 0,966 | 0,809 | 0,648 | 0,646 | - | 0,003 | - | 0,41 |
| II Holz und Metall | 1,567 | 1,506 | 0,946 | 0,758 | 0,666 | 0,718 | + | 0,052 | + | 7,81 |
| III Energie Textil Elektro Medien- erzeugnisse | 0,702 | 0,700 | 0,485 | 0,499 | 0,487 | 0,489 | + | 0,003 | + | 0,56 |
| IV Bau | 3,204 | 2,723 | 2,136 | 1,852 | 1,523 | 1,462 | - | 0,062 | - | 4,04 |
| V Nahrungsmittel und Gastgewerbe | 1,204 | 1,156 | 0,787 | 0,649 | 0,522 | 0,577 | + | 0,056 | + | 10,71 |
| VI Handel und Warendistribution | 1,106 | 1,009 | 0,713 | 0,582 | 0,543 | 0,491 | - | 0,052 | - | 9,58 |
| VII Verkehr | 1,954 | 2,040 | 1,503 | 1,299 | 1,096 | 1,169 | + | 0,073 | + | 6,69 |
| VIII Verwaltung, Bahnen, Glas/Keramik | 0,421 | 0,416 | 0,274 | 0,259 | 0,222 | 0,218 | - | 0,004 | - | 1,61 |
| IX Gesundheitsdienst und Wohlfahrtspflege | 0,479 | 0,522 | 0,302 | 0,290 | 0,227 | 0,228 | + | 0,001 | + | 0,47 |
| UV der öffentlichen Hand (Allgemeine UV) | 0,853 | 0,651 | 0,453 | 0,367 | 0,286 | 0,253 | - | 0,033 | - | 11,54 |
| Insgesamt | 1,141 | 1,066 | 0,696 | 0,559 | 0,464 | 0,455 | - | 0,009 | - | 1,93 |
| Schüler-Unfallversicherung | | | | | | | | | | |
| <i>Neue Schulunfallrenten je 1.000 Schüler</i> | <i>0,143</i> | <i>0,118</i> | <i>0,064</i> | <i>0,070</i> | <i>0,043</i> | <i>0,044</i> | + | <i>0,001</i> | + | <i>2,37</i> |

Übersicht 16: **Neue Arbeitsunfallrenten je 1 Million geleisteter Arbeitsstunden**

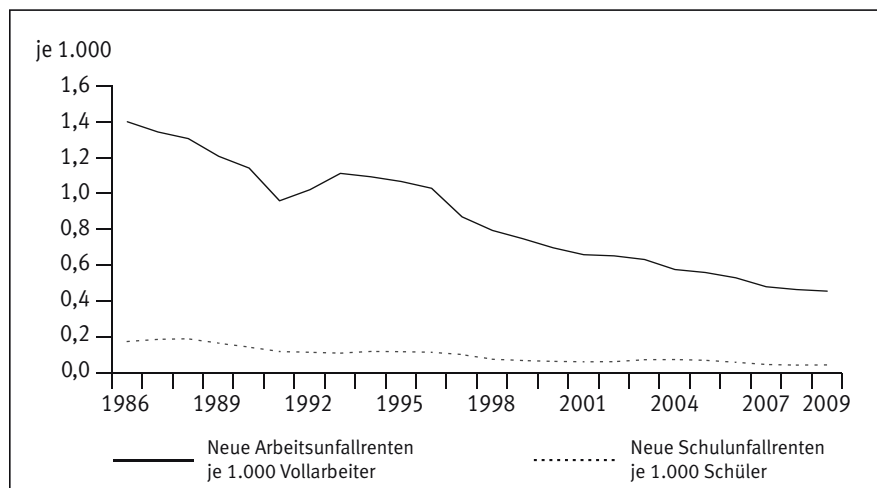
| | 1990 | 1995 | 2000 | 2005 | 2008 | 2009 | Veränderung von 2008 auf 2009 | | | |
|---|--------------|--------------|--------------|--------------|--------------|--------------|-------------------------------|--------------|---|-------------|
| | | | | | | | absolut | % | | |
| UV der gewerblichen Wirtschaft | 0,742 | 0,724 | 0,477 | 0,377 | 0,306 | 0,311 | + | 0,005 | + | 1,62 |
| <i>darunter in den BG-Gruppen</i> | | | | | | | | | | |
| I Rohstoffe und chemische Industrie | 1,238 | 1,112 | 0,628 | 0,516 | 0,403 | 0,411 | + | 0,009 | + | 2,13 |
| II Holz und Metall | 0,986 | 0,959 | 0,614 | 0,483 | 0,414 | 0,457 | + | 0,044 | + | 10,55 |
| III Energie Textil Elektro Medien- erzeugnisse | 0,442 | 0,446 | 0,315 | 0,318 | 0,302 | 0,312 | + | 0,009 | + | 3,12 |
| IV Bau | 2,015 | 1,735 | 1,387 | 1,179 | 0,946 | 0,931 | - | 0,015 | - | 1,60 |
| V Nahrungsmittel und Gastgewerbe | 0,757 | 0,736 | 0,511 | 0,413 | 0,324 | 0,368 | + | 0,044 | + | 13,53 |
| VI Handel und Warendistribution | 0,696 | 0,643 | 0,463 | 0,371 | 0,337 | 0,313 | - | 0,025 | - | 7,28 |
| VII Verkehr | 1,229 | 1,299 | 0,976 | 0,828 | 0,680 | 0,745 | + | 0,064 | + | 9,41 |
| VIII Verwaltung, Bahnen, Glas/Keramik | 0,265 | 0,265 | 0,178 | 0,165 | 0,138 | 0,139 | + | 0,001 | + | 0,89 |
| IX Gesundheitsdienst und Wohlfahrtspflege | 0,301 | 0,333 | 0,196 | 0,185 | 0,141 | 0,145 | + | 0,004 | + | 3,03 |
| UV der öffentlichen Hand (Allgemeine UV) | 0,536 | 0,402 | 0,294 | 0,234 | 0,178 | 0,161 | - | 0,016 | - | 9,28 |
| Insgesamt | 0,718 | 0,676 | 0,452 | 0,356 | 0,288 | 0,290 | + | 0,002 | + | 0,56 |

Bei der Betrachtung der langjährigen Entwicklung der relativen Häufigkeit der neuen Unfallrenten, wie sie in Abbildung 5 für die Arbeitsunfälle und in Abbildung 6 für die Wegeunfälle dargestellt ist, ist für die ersten drei Jahre nach Einbeziehung der neuen Bundesländer folgender statistischer Effekt zu berücksichtigen:

Die Zeitdauer für Unfallermittlung und Rehabilitation - die mit stationärer Behandlung und ggf. Umschulung einen erheblichen Zeitraum in Anspruch nehmen kann - führt generell zu einer „Verschiebung“ des Feststellungszeitpunkts für einen großen Teil dieser Unfallrenten in Folgejahre. Für die neuen Bundesländer wurde dieser Effekt 1991 und zum Teil auch noch 1992 statistisch noch nicht durch Fälle aus Vorjahren kompensiert. Seit 1993 haben sich die entsprechenden Quoten wieder stabilisiert.

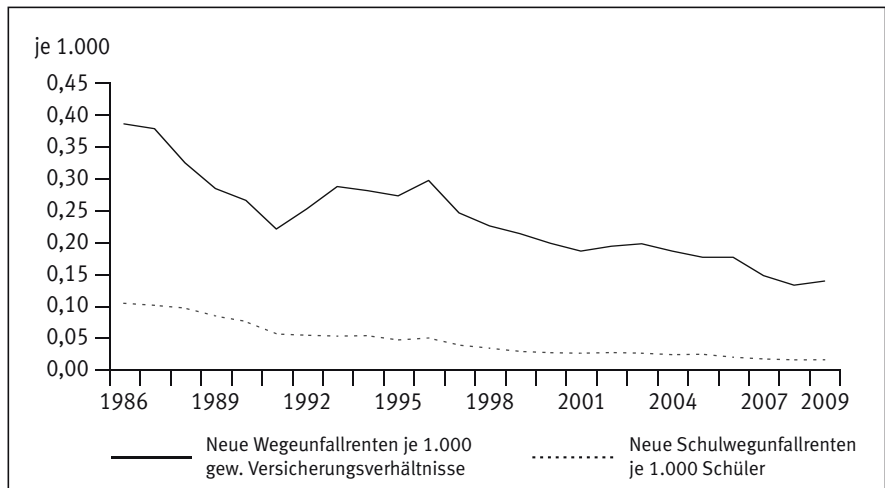
Abbildung 5 zeigt, dass die relative Häufigkeit der neuen Arbeitsunfallrenten je 1.000 Vollarbeiter bis 1990 deutlich gesunken ist. Bei der Betrachtung der Unfallquoten für die ersten zwei bis drei Jahre nach Einbeziehung der neuen Bundesländer ist der oben beschriebene statistische Effekt zu berücksichtigen; seit 1994 weisen sie wieder eine fallende Tendenz auf. Von 2002 auf 2003 ist bei den neuen Schulun-

Abbildung 5:
Neue Arbeitsunfallrenten/Schulunfallrenten



* ab 1997 Einführung SGB VII: Rentenberechtigende MdE-Mindestdauer von 13 auf 26 Wochen erhöht

Abbildung 6:
Neue Wegeunfallrenten/Schulwegunfallrenten



* ab 1997 Einführung SGB VII: Rentenberechtigende MdE-Mindestdauer von 13 auf 26 Wochen erhöht

fallrenten ein starker Anstieg von 1.081 auf 1.276 zu verzeichnen. Dieser war durch die hohe Zahl an Erstentschädigungen der von den Erfurter Ereignissen betroffenen Schüler bedingt.

3.6 Neue Wegeunfallrenten

Im Jahr 2009 betrug die Zahl der neuen Wegeunfallrenten 5.944; sie lag damit um

5,6 % über der des Vorjahres in Höhe von 5.629 (Übersicht 17). Die Häufigkeit der neuen Wegeunfallrenten je 1.000 gewichteter Versicherungsverhältnisse ist von 0,135 im Vorjahr um 4,7 % auf 0,141 im Berichtsjahr gestiegen (Übersicht 18). Die Zahl der neuen Schulwegunfallrenten je 1.000 Versicherte ist nahezu konstant bei 0,018 geblieben.

Abbildung 6 verdeutlicht, dass die Entwicklung der relativen Häufigkeit der neuen Wegeunfallrenten unregelmäßig, insgesamt jedoch fallend verlief. Bis 1990 ist die Häufigkeit deutlich gesunken. Für die Jahre 1991 bis 1993 sind bei der Interpretation die in Abschnitt 3.5 beschriebenen Effekte zu berücksichtigen. Seit 1997 ist wieder ein rückläufiger Trend zu beobachten, der allerdings durch Anstiege in den Jahren 2002, 2003 und 2009 durchbrochen wurde. Die längerfristige Entwicklung für die neuen Schulwegunfallrenten zeigt ebenfalls einen erheblichen Rückgang.

Übersicht 17: Neue Wegeunfallrenten

| | 1990 | 1995 | 2000 | 2005 | 2008 | 2009 | Veränderung von 2008 auf 2009 | | | |
|---|--------------|---------------|--------------|--------------|--------------|--------------|-------------------------------|------------|----------|-------------|
| | | | | | | | absolut | | % | |
| UV der gewerblichen Wirtschaft | 7.233 | 9.489 | 6.929 | 6.099 | 4.865 | 5.192 | + | 327 | + | 6,72 |
| <i>darunter in den BG-Gruppen</i> | | | | | | | | | | |
| I Rohstoffe und chemische Industrie | 557 | 583 | 387 | 316 | 214 | 250 | + | 36 | + | 16,82 |
| II Holz und Metall | 1.347 | 1.694 | 1.194 | 933 | 769 | 798 | + | 29 | + | 3,77 |
| III Energie Textil Elektro Medien- erzeugnisse | 1.055 | 1.020 | 774 | 698 | 577 | 628 | + | 51 | + | 8,84 |
| IV Bau | 672 | 1.133 | 769 | 462 | 339 | 339 | | - | | - |
| V Nahrungsmittel und Gastgewerbe | 568 | 808 | 579 | 488 | 340 | 397 | + | 57 | + | 16,76 |
| VI Handel und Warendistribution | 1.164 | 1.350 | 1.011 | 979 | 691 | 747 | + | 56 | + | 8,10 |
| VII Verkehr | 165 | 255 | 216 | 216 | 185 | 192 | + | 7 | + | 3,78 |
| VIII Verwaltung, Bahnen, Glas/Keramik | 983 | 1.513 | 1.186 | 1.108 | 1.022 | 1.090 | + | 68 | + | 6,65 |
| IX Gesundheitsdienst und Wohlfahrtspflege | 722 | 1.133 | 813 | 899 | 728 | 751 | + | 23 | + | 3,16 |
| UV der öffentlichen Hand (Allgemeine UV) | 1.056 | 1.512 | 1.153 | 902 | 764 | 752 | - | 12 | - | 1,57 |
| Insgesamt | 8.289 | 11.001 | 8.082 | 7.001 | 5.629 | 5.944 | + | 315 | + | 5,60 |
| Schüler-Unfallversicherung | | | | | | | | | | |
| <i>Neue Schulwegunfallrenten</i> | <i>935</i> | <i>810</i> | <i>512</i> | <i>469</i> | <i>311</i> | <i>314</i> | + | 3 | + | 0,96 |

Übersicht 18: Neue Wegeunfallrenten je 1.000 gewichtete Versicherungsverhältnisse

| | 1990 | 1995 | 2000 | 2005 | 2008 | 2009 | Veränderung von 2008 auf 2009 | | | |
|---|--------------|--------------|--------------|--------------|--------------|--------------|-------------------------------|--------------|----------|-------------|
| | | | | | | | absolut | | % | |
| UV der gewerblichen Wirtschaft | 0,263 | 0,273 | 0,198 | 0,181 | 0,134 | 0,143 | + | 0,008 | + | 6,02 |
| <i>darunter in den BG-Gruppen</i> | | | | | | | | | | |
| I Rohstoffe und chemische Industrie | 0,358 | 0,369 | 0,268 | 0,247 | 0,169 | 0,204 | + | 0,036 | + | 21,15 |
| II Holz und Metall | 0,302 | 0,367 | 0,269 | 0,226 | 0,172 | 0,184 | + | 0,013 | + | 7,30 |
| III Energie Textil Elektro Medien- erzeugnisse | 0,276 | 0,264 | 0,208 | 0,205 | 0,157 | 0,175 | + | 0,018 | + | 11,21 |
| IV Bau | 0,239 | 0,260 | 0,209 | 0,173 | 0,129 | 0,130 | + | 0,002 | + | 1,22 |
| V Nahrungsmittel und Gastgewerbe | 0,212 | 0,254 | 0,168 | 0,147 | 0,105 | 0,120 | + | 0,015 | + | 14,37 |
| VI Handel und Warendistribution | 0,335 | 0,326 | 0,240 | 0,234 | 0,164 | 0,178 | + | 0,014 | + | 8,45 |
| VII Verkehr | 0,173 | 0,191 | 0,149 | 0,161 | 0,129 | 0,135 | + | 0,006 | + | 4,98 |
| VIII Verwaltung, Bahnen, Glas/Keramik | 0,168 | 0,215 | 0,149 | 0,135 | 0,108 | 0,112 | + | 0,005 | + | 4,31 |
| IX Gesundheitsdienst und Wohlfahrtspflege | 0,375 | 0,241 | 0,174 | 0,172 | 0,126 | 0,124 | - | 0,002 | - | 1,79 |
| UV der öffentlichen Hand (Allgemeine UV) | 0,304 | 0,286 | 0,217 | 0,165 | 0,138 | 0,133 | - | 0,005 | - | 3,79 |
| Insgesamt | 0,267 | 0,274 | 0,200 | 0,179 | 0,135 | 0,141 | + | 0,006 | + | 4,68 |
| Schüler-Unfallversicherung | | | | | | | | | | |
| <i>Neue Schulwegunfallrenten je 1.000 Schüler</i> | <i>0,078</i> | <i>0,049</i> | <i>0,029</i> | <i>0,027</i> | <i>0,018</i> | <i>0,018</i> | + | 0,000 | + | 0,88 |

3.7 Verhältnis von neuen Unfallrenten zu meldepflichtigen Unfällen

Im Jahr 2009 kamen im gewerblichen und öffentlichen Bereich auf 100 meldepflichtige Arbeitsunfälle 1,9 neue Arbeitsunfallrenten, auf 100 meldepflichtige Wegeunfälle hingegen 3,3 neue Wegeunfallrenten. Dies zeigt, dass Wegeunfälle im Vergleich zu Arbeitsunfällen fast doppelt so oft besonders schwere Folgen haben (Übersicht 19). Auf 100 meldepflichtige Schulunfälle kommen 0,06 neue Unfallrenten, auf 100 meldepflichtige Schulwegunfälle 0,27. Das Schulwegunfallgeschehen stellt somit einen wesentlich größeren Risikobereich dar.

3.8 Tödliche Unfälle

Bis Berichtsjahr 1993 wurden in den Geschäftsergebnissen diejenigen tödlichen Unfälle erfasst, bei denen es im Berichtsjahr zu einer erstmaligen Feststellung von Sterbegeld oder Hinterbliebenenrente gekommen war. Daher wurden tödliche Unfälle zum Teil erst mit zeitlicher Verzögerung dokumentiert, da vor einer versicherungsrechtlichen Feststellung zunächst die Unfallermittlung abgeschlossen werden musste. Um aktuellere Zahlen verfügbar zu haben und Vergleichbarkeit mit anderen Todesfallstatistiken herzustellen, werden bei den gewerblichen Berufsgenossenschaften seit 1994 die Fälle mit Tod im Berichtsjahr erfasst, bei denen der Tod innerhalb von 30 Tagen nach dem Unfall eingetreten ist. Die Unfallversicherungsträger der öffentlichen Hand folgten diesem Verfahren 1995.

Im Jahr 2009 waren 456 tödliche Arbeitsunfälle sowie 362 tödliche Wegeunfälle zu verzeichnen. Damit ist gegenüber dem Vorjahr die Zahl der tödlichen Arbeitsunfälle um 116 Fälle bzw. um 20,3 % und bei den tödlichen Wegeunfällen um 96 Fälle bzw. um 21,0 % deutlich gesunken. In der Schüler-Unfallversicherung ist die Zahl der tödlichen Unfälle aufgrund des Amoklaufs in Winnenden angestiegen. Insgesamt waren 59 tödliche Unfälle zu verzeichnen, das sind 17 weniger als im Vorjahr.

Die größere Schwere der Wegeunfälle zeigt sich auch hier: In 2009 kamen auf 100 neue Arbeitsunfallrenten 2,7 Todesfälle, während bei den Wegeunfällen mit 6,1 tödlichen Unfällen mehr als doppelt so viele auf 100 neue Renten kamen. Bei den Schülern zeigt sich dies noch deutlicher: auf 100 neue Schulunfallrenten kamen 1,9 Todesfälle, auf 100 neue Schulwegunfallrenten hingegen 14,3.

Übersicht 19: Verhältnis von neuen Unfallrenten zu meldepflichtigen Unfällen 2009

| | auf 100 meldepflichtige Unfälle kamen ... | |
|---|---|--------------------------|
| | ... Arbeitsunfallrenten | ... Wegeunfallrenten |
| UV der gewerblichen Wirtschaft | 1,95 | 3,46 |
| <i>darunter in den BG-Gruppen</i> | | |
| I Rohstoffe und chemische Industrie | 3,72 | 4,83 |
| II Holz und Metall | 1,79 | 4,32 |
| III Energie Textil Elektro Medien- erzeugnisse | 2,48 | 4,92 |
| IV Bau | 2,24 | 3,47 |
| V Nahrungsmittel und Gastgewerbe | 1,38 | 3,20 |
| VI Handel und Warendistribution | 1,97 | 3,63 |
| VII Verkehr | 3,16 | 3,74 |
| VIII Verwaltung, Bahnen, Glas/Keramik | 1,47 | 2,73 |
| IX Gesundheitsdienst und Wohlfahrtspflege | 1,58 | 2,88 |
| UV der öffentlichen Hand (Allgemeine UV) | 1,26 | 2,65 |
| Insgesamt | 1,87 | 3,33 |
| Schüler-Unfallversicherung | auf 100 meldepflichtige Unfälle kamen ... | |
| | ... Schulunfallrenten | ... Schulwegunfallrenten |
| | 0,06 | 0,27 |

Übersicht 20: **Tödliche Arbeitsunfälle**¹

| | 1990 | 1995 | 2000 | 2005 | 2008 | 2009 | Veränderung von 2008 auf 2009 | | | |
|---|--------------|--------------|------------|------------|------------|------------|-------------------------------|------------|----------------|--------------|
| | | | | | | | absolut | | % ² | |
| UV der gewerblichen Wirtschaft | 1.086 | 1.196 | 825 | 589 | 527 | 421 | - | 106 | - | 20,11 |
| <i>darunter in den BG-Gruppen</i> | | | | | | | | | | |
| I Rohstoffe und chemische Industrie | 103 | 79 | 39 | 28 | 22 | 16 | - | 6 | - | 27,27 |
| II Holz und Metall | 172 | 167 | 93 | 90 | 71 | 55 | - | 16 | - | 22,54 |
| III Energie Textil Elektro Medien- erzeugnisse | 94 | 91 | 66 | 52 | 33 | 34 | + | 1 | + | 3,03 |
| IV Bau | 260 | 337 | 189 | 113 | 123 | 79 | - | 44 | - | 35,77 |
| V Nahrungsmittel und Gastgewerbe | 64 | 62 | 52 | 23 | 24 | 8 | - | 16 | | x |
| VI Handel und Warendistribution | 140 | 130 | 91 | 64 | 51 | 46 | - | 5 | - | 9,80 |
| VII Verkehr | 145 | 204 | 199 | 133 | 112 | 105 | - | 7 | - | 6,25 |
| VIII Verwaltung, Bahnen, Glas/Keramik | 89 | 103 | 75 | 70 | 79 | 65 | - | 14 | - | 17,72 |
| IX Gesundheitsdienst und Wohlfahrtspflege | 19 | 23 | 21 | 16 | 12 | 13 | + | 1 | + | 8,33 |
| UV der öffentlichen Hand (Allgemeine UV) | 122 | 130 | 93 | 67 | 45 | 35 | - | 10 | - | 22,22 |
| Insgesamt | 1.208 | 1.326 | 918 | 656 | 572 | 456 | - | 116 | - | 20,28 |
| Schüler-Unfallversicherung | | | | | | | | | | |
| <i>Tödliche Schulunfälle</i> | 6 | 25 | 19 | 9 | 8 | 14 | + | 6 | | x |

¹ bis 1993: erstmalige Feststellung im Berichtsjahr; ab 1994: Todesfälle im Berichtsjahr, Tod innerhalb von 30 Tagen nach dem Unfall

² Hier wie im Folgenden: Prozent nur bei Fallzahl >10

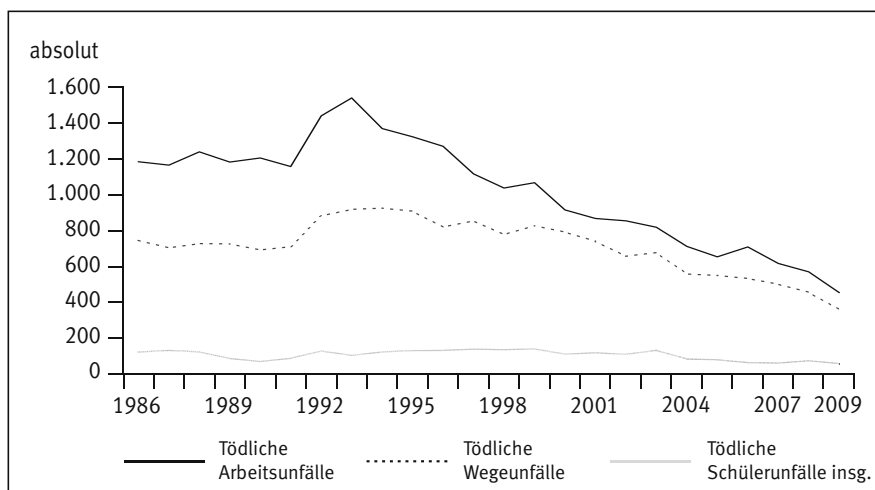
Übersicht 21: **Tödliche Wegeunfälle**¹

| | 1990 | 1995 | 2000 | 2005 | 2008 | 2009 | Veränderung von 2008 auf 2009 | | | |
|---|------------|------------|------------|------------|------------|------------|-------------------------------|-----------|---|--------------|
| | | | | | | | absolut | | % | |
| UV der gewerblichen Wirtschaft | 627 | 808 | 722 | 495 | 412 | 327 | - | 85 | - | 20,63 |
| <i>darunter in den BG-Gruppen</i> | | | | | | | | | | |
| I Rohstoffe und chemische Industrie | 57 | 38 | 32 | 21 | 26 | 12 | - | 14 | - | 53,85 |
| II Holz und Metall | 152 | 126 | 147 | 91 | 59 | 57 | - | 2 | - | 3,39 |
| III Energie Textil Elektro Medien- erzeugnisse | 106 | 98 | 88 | 61 | 58 | 29 | - | 29 | - | 50,00 |
| IV Bau | 64 | 161 | 107 | 40 | 46 | 35 | - | 11 | - | 23,91 |
| V Nahrungsmittel und Gastgewerbe | 63 | 81 | 65 | 52 | 33 | 32 | - | 1 | - | 3,03 |
| VI Handel und Warendistribution | 74 | 98 | 79 | 77 | 57 | 41 | - | 16 | - | 28,07 |
| VII Verkehr | 16 | 33 | 33 | 24 | 21 | 19 | - | 2 | - | 9,52 |
| VIII Verwaltung, Bahnen, Glas/Keramik | 58 | 103 | 111 | 85 | 72 | 62 | - | 10 | - | 13,89 |
| IX Gesundheitsdienst und Wohlfahrtspflege | 37 | 70 | 60 | 44 | 40 | 40 | | | | |
| UV der öffentlichen Hand (Allgemeine UV) | 67 | 103 | 72 | 57 | 46 | 35 | - | 11 | - | 23,91 |
| Insgesamt | 694 | 911 | 794 | 552 | 458 | 362 | - | 96 | - | 20,96 |
| Schüler-Unfallversicherung | | | | | | | | | | |
| <i>Tödliche Schulwegunfälle</i> | 65 | 107 | 93 | 72 | 68 | 45 | - | 23 | - | 33,82 |

¹ bis 1993: erstmalige Feststellung im Berichtsjahr; ab 1994: Todesfälle im Berichtsjahr, Tod innerhalb von 30 Tagen nach dem Unfall

Der langjährige Verlauf der tödlichen Unfälle war sowohl bei den Arbeits- als auch bei den Wegeunfällen sowie den Schul- und Schulwegunfällen insgesamt stark rückläufig (Abbildung 7). Die relativ niedrigen Zahlen in den Jahren 1991 und 1992 sind in analoger Weise erfassungsbedingt wie bei den neuen Renten: Wegen des langsamen Aufbaus von Teilen der öffentlichen Verwaltung in den neuen Bundesländern waren die Akten der Staatsanwaltschaft in diesen Jahren häufig erst mit erheblicher Verzögerung zur abschließenden Bearbeitung bei den Unfallversicherungsträgern eingegangen, so dass die versicherungsrechtliche Feststellung erheblich verzögert wurde. Seit 1994 ist ein überwiegend rückläufiger Trend zu verzeichnen.

Abbildung 7:
Tödliche Unfälle



4 Berufskrankheiten

4.1 Begriffe

Listen-Berufskrankheitensystem und Erweiterung

In Deutschland gilt ebenso wie in vielen anderen Ländern ein gemischtes Berufskrankheitensystem (Liste und Einzelfälle). Berufskrankheiten sind nach § 9 Abs. 1 SGB VII diejenigen „Krankheiten, die die Bundesregierung durch Rechtsverordnung mit Zustimmung des Bundesrates als Berufskrankheit bezeichnet und die Versicherte infolge einer den Versicherungsschutz nach §§ 2, 3 oder 6 SGB VII begründenden Tätigkeit erleiden“. In diese Liste können ausschließlich Erkrankungen durch besondere gefährdende Einwirkungen aufgenommen werden, „denen bestimmte Personengruppen durch ihre versicherte Tätigkeit in erheblich höherem Grade als die übrige Bevölkerung ausgesetzt sind“. Darüber hinaus ist nach § 9 Abs. 2 SGB VII eine nicht in der Liste aufgeführte Krankheit anzuerkennen, wenn nach neuen medizinisch-wissenschaftlichen Erkenntnissen die sonstigen Voraussetzungen des Abs. 1 erfüllt sind.

Damit eine Erkrankung als Berufskrankheit anerkannt werden kann, muss zwischen versicherter Tätigkeit und schädigender Einwirkung sowie zwischen dieser Einwirkung und der Erkrankung ein rechtlich wesentlicher ursächlicher Zusammenhang bestehen. Bei einigen Krankheiten müssen zusätzlich - neben diesem Kausalzusammenhang und den jeweiligen medizinischen Merkmalen - besondere versicherungsrechtliche Voraussetzungen erfüllt sein: Erkrankungen durch Isocyanate (BK-Nr. 1315), Erkrankungen der Sehnenscheiden (BK-Nr. 2101), vibrationsbedingte Durchblutungsstörungen der Hände (BK-Nr. 2104), bandscheibenbedingte Erkrankungen der Hals- oder Lendenwirbelsäule auf Grund bestimmter langjähriger Belastungen (BK-Nrn. 2108 bis 2110), obstruktive Atemwegserkrankungen (BK-Nrn. 4301 und 4302) sowie Hauterkrankungen (BK-Nr. 5101) müssen zusätzlich zur Unterlassung aller Tätigkeiten geführt haben, die für die Entstehung, die Verschlimmerung oder das Wiederaufleben der Krankheit ursächlich waren oder sein können. Bei Hauterkrankungen

muss zusätzlich das Tatbestandsmerkmal „schwere Krankheit oder wiederholte Rückfälligkeit“ erfüllt sein. Dies bedeutet, dass trotz Vorliegen der genannten ursächlichen Zusammenhänge zwischen versicherter Tätigkeit, schädigender Einwirkung und Erkrankung bei diesen Erkrankungen eine Anerkennung als Berufskrankheit im juristischen Sinne erst dann möglich ist, wenn diese zusätzlichen versicherungsrechtlichen Voraussetzungen erfüllt sind.

Nach Erweiterung der Berufskrankheitenliste ist mit Wirkung vom 01.10.2002 durch die Berufskrankheitenverordnung (BKV) um die Berufskrankheit Lungenkrebs durch Quarzstaub (BK-Nr. 4112) erweitert worden. Darüber hinaus wurde die Berufskrankheit Drucklähmungen der Nerven (BK-Nr. 2106) auf Druckschädigungen der Nerven ausgedehnt. Das Bundeskabinett hat am 18. März 2009 die 2. Verordnung zur Änderung der Berufskrankheiten-Verordnung verabschiedet. Seit Inkrafttreten am 01.07.2009 gibt es fünf neue Berufskrankheiten. Erweitert wurde um Erkrankungen des Blutes, des blutbildenden und des lymphatischen Systems (BK-Nr. 1318), sowie um Gonarthrose durch eine Tätigkeit im Knien oder vergleichbare Kniebelastung (BK-Nr. 2112). Darüber hinaus wurde die Liste um Lungenkrebs durch polyzyklische aromatische Kohlenwasserstoffe (BK-Nr. 4113), Lungenkrebs durch das Zusammenwirken von Asbestfaserstaub und polyzyklischen aromatischen Kohlenwasserstoffen (BK-Nr. 4114) und Lungenfibrose durch extreme und langjährige Einwirkung von Schweißrauchen und Schweißgasen (Siderofibrose) (BK-Nr. 1415) erweitert. Für die chronische obstruktive Bronchitis oder Emphysem von Bergleuten unter Tage im Steinkohlebergbau (BK-Nr. 4111), wurde eine rückwirkende Anerkennung auch dann ermöglicht, wenn die Erkrankung vor dem bisherigen Stichtag 1. Januar 1993 eingetreten ist. Fälle, die in der Vergangenheit abgelehnt wurden, werden von Amts wegen neu geprüft. Neue Verdachts-Anzeigen waren bis zum 31. Dezember 2009 möglich. Die Erkrankungen konnten schon vor Inkrafttreten der neuen BKV im Rahmen von § 9 Abs. 2 SGB VII wie eine Berufskrankheit entschädigt werden.

Berufskrankheiten nach der BK-Liste der ehemaligen DDR

Auch in der ehemaligen DDR galt ein gemischtes Berufskrankheitensystem. Gemäß Einigungsvertrag galt in den neuen Bundesländern im Jahre 1991 noch § 221 des Arbeitsgesetzbuches der DDR in Verbindung mit der Verordnung über die Verhütung, Meldung und Begutachtung von Berufskrankheiten (DDR-BK-VO) vom 6. Mai 1981. Seit dem 1. Januar 1992 findet jedoch auch in den neuen Bundesländern mit § 551 RVO bzw. § 9 SGB VII und der Berufskrankheitenverordnung (BKV) das Recht der BRD Anwendung.

Auch wenn das BK-Recht der ehemaligen DDR seit dem 1. Januar 1992 nicht mehr fortgilt, so werden Leistungen in vollem Umfang nach BRD-Recht auch für solche Berufskrankheiten weiterhin erbracht, die sich auf die Berufskrankheitenliste der ehemaligen DDR (im Folgenden: DDR-BKVO-Liste) gründen. Ist diese Erkrankung jedoch nicht auch gleichzeitig Gegenstand der Berufskrankheitenliste gemäß Anhang 1 der BKV (im Folgenden: BKV-Liste), so können Leistungen nur dann erbracht werden, wenn der Eintritt der Erkrankung vor dem 1. Januar 1992 gelegen hat und die Erkrankung dem zuständigen Unfallversicherungsträger vor dem 1. Januar 1994 bekannt geworden ist.

Die BKV-Liste und die DDR-BKVO-Liste decken zwar einen großen Teil von Krankheiten gemeinsam ab, sind aber nicht völlig identisch; insbesondere ist nicht für jede BK-Ziffer der DDR-BKVO-Liste eine eindeutige Zuordnung zu einer BK-Ziffer der BKV-Liste möglich. Daher erfolgt in den Geschäftsergebnissen eine gesonderte Ausweisung der Fälle gemäß DDR-BKVO.

Bezugszahlen

Auf die Berechnung von „Erkrankungsquoten“, also z.B. von Häufigkeiten je 1.000 Vollarbeiter für Berufskrankheiten, wird verzichtet. Solche Quoten hätten nur begrenzte Aussagekraft für das derzeitige Erkrankungsrisiko eines Vollzeitbeschäftigten. Denn einerseits fehlen Angaben darüber, wie viele Arbeitnehmer für welchen

Zeitraum krankheitsauslösenden Einwirkungen ausgesetzt sind, andererseits spiegeln die Berufskrankheiten Zahlen von heute wegen der vielfach langen Latenzzeiten das Erkrankungsrisiko früherer Jahre wider. Die vorliegende Darstellung beschränkt sich daher auf die Entwicklung und Aufgliederung der absoluten Zahlen.

4.2 Anzeigen auf Verdacht einer Berufskrankheit

Für Ärzte besteht gemäß § 202 SGB VII eine Anzeigepflicht bei begründetem Verdacht auf das Vorliegen einer Listen-Berufskrankheit. Für Unternehmer besteht eine Meldepflicht gemäß § 193 Abs. 2 SGB VII bereits bei Anhaltspunkten für das Vorliegen einer Berufskrankheit bei Versicherten in ihrem Unternehmen. Bei Vorliegen entsprechender Anhaltspunkte müssen auch Krankenkassen eine Anzeige erstatten. Es können jedoch auch Versicherte und andere Stellen den Verdacht auf das Vorliegen einer Berufskrankheit anzeigen. Der Unfallversicherungsträger prüft von Amts wegen gemäß § 19 SGB IV i.V.m. § 20 SGB X und § 17

SGB I durch das Feststellungsverfahren, ob tatsächlich eine Listen-Berufskrankheit vorliegt (§ 9 Abs. 1 SGB VII i.V.m. der Berufskrankheitenverordnung in der jeweils gültigen Fassung) oder ob es sich um eine Erkrankung handelt, die nach § 9 Abs. 2 SGB VII „wie“ eine Berufskrankheit anzuerkennen ist.

Erst seit 1986 werden auch diejenigen Verdachtsanzeigen statistisch erfasst, bei denen frühzeitig erkannt wird, dass die Bestätigung des Vorliegens einer Berufskrankheit im Rahmen des geltenden Berufskrankheitenrechts scheitern muss. Neben dieser Erweiterung der statistischen Erfassung war die bis Mitte der 90er Jahre steigende Zahl der Anzeigen auch noch durch andere Gründe bedingt: Durch gezielte Öffentlichkeitsarbeit in den Medien ist die Sensibilität in der Bevölkerung für gesundheitsschädigende Einflüsse am Arbeitsplatz gestiegen. Die Einführung der Arbeitsmedizin als Lehr- und Prüfungsfach hat auch die Aufmerksamkeit der Ärzteschaft verstärkt darauf gerichtet. Auch die systematisch durchgeführten arbeitsmedi-

zischen Vorsorgeuntersuchungen und hier insbesondere die nachgehenden Untersuchungen erhöhen die Anzeigenzahl.

Mit Meldungen nach § 3 BKV wird auf die Gefahr hingewiesen, dass eine Berufskrankheit entstehen, wiederaufleben oder sich verschlimmern kann. Unter bestimmten Voraussetzungen werden in diesen Fällen auch Übergangsleistungen nach § 3 Abs. 2 BKV erbracht, die in Abschnitt 6.3 ausführlich dargestellt sind. Erstmals ab Berichtsjahr 2005 gelten auch die Meldungen nach § 3 BKV – ebenso wie Hautarztberichte – als Anzeigen auf Verdacht einer Berufskrankheit und werden in dieser Statistik gezählt.

Übersicht 22: Anzeigen auf Verdacht einer Berufskrankheit

| | 1990 | 1995 | 2000 | 2005 | 2008 | 2009 | Veränderung von 2008 auf 2009 | | | |
|---|---------------|---------------|---------------|---------------|---------------|---------------|-------------------------------|--------------|---|--------------|
| | | | | | | | absolut | % | | |
| UV der gewerblichen Wirtschaft | 51.105 | 78.429 | 71.172 | 53.576 | 55.501 | 61.622 | + | 6.121 | + | 11,03 |
| <i>darunter in den BG-Gruppen</i> | | | | | | | | | | |
| I Rohstoffe und chemische Industrie | 8.047 | 14.074 | 10.264 | 7.400 | 7.498 | 9.787 | + | 2.289 | + | 30,53 |
| II Holz und Metall | 10.983 | 14.971 | 16.453 | 12.401 | 12.801 | 14.392 | + | 1.591 | + | 12,43 |
| III Energie Textil Elektro Medien- erzeugnisse | 5.477 | 7.186 | 6.497 | 4.245 | 4.929 | 4.959 | + | 30 | + | 0,61 |
| IV Bau | 6.394 | 14.692 | 13.609 | 8.986 | 8.602 | 9.477 | + | 875 | + | 10,17 |
| V Nahrungsmittel und Gastgewerbe | 6.576 | 6.596 | 4.985 | 4.339 | 4.629 | 4.817 | + | 188 | + | 4,06 |
| VI Handel und Warendistribution | 2.647 | 4.870 | 4.060 | 2.886 | 3.039 | 3.339 | + | 300 | + | 9,87 |
| VII Verkehr | 573 | 1.616 | 1.558 | 1.353 | 1.505 | 1.608 | + | 103 | + | 6,84 |
| VIII Verwaltung, Bahnen, Glas/Keramik | 2.010 | 3.524 | 2.673 | 2.989 | 3.606 | 3.612 | + | 6 | + | 0,17 |
| IX Gesundheitsdienst und Wohlfahrtspflege | 8.398 | 10.900 | 11.073 | 8.977 | 8.892 | 9.631 | + | 739 | + | 8,31 |
| UV der öffentlichen Hand (Allgemeine UV) | 4.985 | 8.910 | 6.772 | 6.186 | 5.123 | 5.212 | + | 89 | + | 1,74 |
| Insgesamt | 56.090 | 87.339 | 77.944 | 59.762 | 60.624 | 66.834 | + | 6.210 | + | 10,24 |
| Schüler-Unfallversicherung | 141 | 92 | 85 | 157 | 112 | 117 | + | 5 | + | 4,46 |

Übersicht 23: **Anzeigen auf Verdacht einer Berufskrankheit nach Krankheitsgruppen**

| (Unter-) Gruppe | Bezeichnung | 1990 | 1995 | 2000 | 2005 | 2008 | 2009 | Veränderung von 2008 auf 2009 | |
|-----------------|--|---------------|---------------|---------------|---------------|---------------|---------------|-------------------------------|----------------|
| | | | | | | | | absolut | % |
| 1 | Chemische Einwirkungen | 2.738 | 3.534 | 2.552 | 2.475 | 2.853 | 3.398 | + 545 | + 19,10 |
| 11 | Metalle und Metalloide | 367 | 416 | 326 | 277 | 321 | 315 | - 6 | - 1,87 |
| 12 | Erstickungsgase | 165 | 103 | 99 | 166 | 119 | 192 | + 73 | + 61,34 |
| 13 | Lösungsmittel, Pestizide und sonst. chem. Stoffe | 2.206 | 3.015 | 2.127 | 2.032 | 2.413 | 2.891 | + 478 | + 19,81 |
| 2 | Physikalische Einwirkungen | 14.987 | 38.547 | 32.884 | 20.250 | 19.425 | 21.875 | + 2.450 | + 12,61 |
| 21 | Mechanische Einwirkungen | 5.004 | 24.051 | 19.897 | 10.291 | 9.516 | 10.466 | + 950 | + 9,98 |
| 22 | Druckluft | 48 | 26 | 26 | 7 | 13 | 7 | - 6 | x |
| 23 | Lärm | 9.861 | 13.464 | 12.220 | 9.310 | 9.367 | 10.816 | + 1.449 | + 15,47 |
| 24 | Strahlen | 74 | 1.006 | 741 | 642 | 529 | 586 | + 57 | + 10,78 |
| 3 | Infektionserreger, Parasiten, Tropenkrankheiten | 2.830 | 3.071 | 2.801 | 4.887 | 2.495 | 2.471 | - 24 | - 0,96 |
| 4 | Atemwege, Lungen, Rippenfell, Bauchfell | 12.796 | 17.086 | 17.002 | 13.790 | 14.821 | 17.387 | + 2.566 | + 17,31 |
| 41 | Anorganische Stäube | 6.045 | 9.596 | 11.109 | 10.198 | 11.229 | 13.763 | + 2.534 | + 22,57 |
| 42 | Organische Stäube | 97 | 154 | 147 | 139 | 170 | 205 | + 35 | + 20,59 |
| 43 | Obstruktive Atemwegserkrankungen | 6.654 | 7.336 | 5.746 | 3.453 | 3.422 | 3.419 | - 3 | - 0,09 |
| 5 | Hautkrankheiten | 20.436 | 20.666 | 20.481 | 16.590 | 18.670 | 19.408 | + 738 | + 3,95 |
| 6 | Augenzittern der Bergleute | 12 | 1 | 2 | 6 | 4 | 1 | - 3 | x |
| | Sonstige Anzeigen | 2.432 | 4.526 | 2.307 | 1.921 | 2.468 | 2.411 | - 57 | - 2,31 |
| | Insgesamt | 56.231 | 87.431 | 78.029 | 59.919 | 60.736 | 66.951 | + 6.215 | + 10,23 |

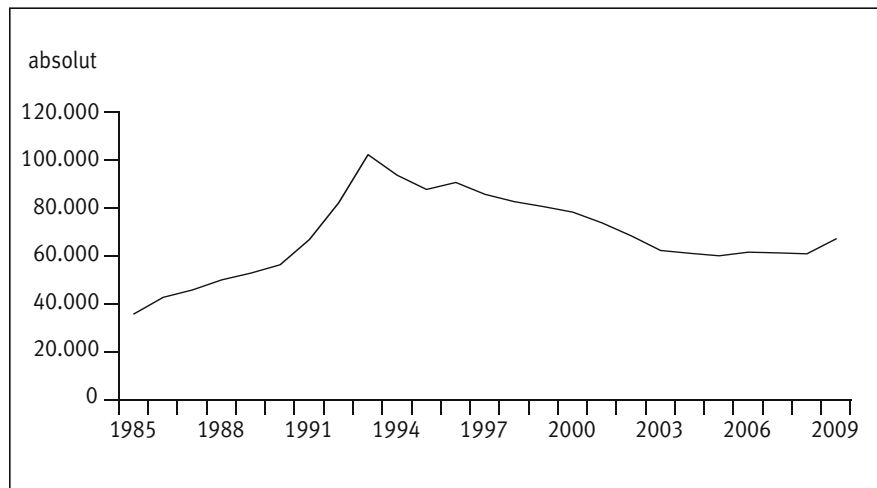
In Abschnitt 4.1 wurde bereits erläutert, dass ab 1994 eingehende Anzeigen auf Verdacht einer Berufskrankheit nach der DDR-BKVO-Liste u.a. nur noch dann anerkannt werden können, wenn sie auch gleichzeitig Berufskrankheiten nach RVO-Recht sind. Seit 1995 werden diese Anzeigen daher statistisch unter der entsprechenden Ziffer der BKV-Liste ausgewiesen.

Als „sonstige Anzeigen“ werden folgende Fallgruppen erfasst:

- Fälle, die nach § 9 Abs. 2 SGB VII bearbeitet werden, bei denen also keine Listen-Berufskrankheit vorliegt, sondern die "wie" eine Berufskrankheit anzuerkennen sind.
- Fälle, die bei Registrierung noch keiner Ziffer der Berufskrankheitenliste zugeordnet werden können, sondern bei denen diese Zuordnung erst nach Ablauf des Meldejahres möglich ist.
- Fälle, bei denen sich nach Überprüfung ergibt, dass die Meldung dem Unfallversicherungsträger irrtümlich zugeleitet wurde (z.B. Antrag auf Leistungen anderer Sozialversicherungsträger).

Im Berichtsjahr ist die Zahl der Anzeigen auf Verdacht einer Berufskrankheit deutlich gestiegen, und zwar um 10,2 % auf 66.834. Neben den fünf neuen Berufskrankheiten ist für den Anstieg bei den BK-Fallzahlen (der BG RCI Branche Bergbau) das Urteil des BSG vom 02.12.2008 sowie die Änderung der Berufskrankheiten-Verordnung zum 01.07.2009 bezüglich der Berufskrankheit Chronische Bronchitis Emphysem (BK-Nr. 4111) verantwortlich. Gleichzeitig führte die Änderung der Empfehlung zur Begutachtung bei geringgradigen Silikosen (BK-Nr. 4101) zu einem Anstieg der Fallzahlen. Die Aufschlüsselung der Verdachtsanzeigen nach Bereichen und BG-Gruppen ist in Übersicht 22 dargestellt; eine Aufgliederung der Anzeigen nach Krankheitsgruppen findet sich in Übersicht 23. In der Schüler-Unfallversicherung sind Berufskrankheiten erwartungsgemäß seltene Ereignisse. Im Berichtsjahr wurden 117 BK-Verdachtsanzeigen registriert. In der Mehrzahl der Fälle handelt es sich dabei um Hauterkrankungen.

Abbildung 8:
Anzeigen auf Verdacht einer Berufskrankheit



Die Hautkrankheiten stellen mit 19.408 Anzeigen den größten Anteil; die Zahl dieser Verdachtsanzeigen ist gegenüber dem Vorjahr um 738 Fälle bzw. um 4,0 % gestiegen. Hier werden seit dem Jahr 2005 auch die Meldungen nach § 3 BKV sowie die Hautarztberichte gezählt. Die Verdachtsanzeigen bei den Atemwegserkrankungen durch anorganische Stäube bilden mit 13.763 Fällen die zweitgrößte Gruppe; sie weisen - vor allem aufgrund des Wegfalls der Stichtagsregelung bei der chronisch obstruktiven Bronchitis/Emphysem und den drei neuen Berufskrankheiten in dieser Gruppe - gegenüber dem Vorjahr einen Zuwachs um 2.534 Fälle bzw. um 22,6 % auf. Die drittgrößte Gruppe bilden

die 10.816 Anzeigen auf Verdacht einer Lärmschwerhörigkeit, die um 1.449 Fälle bzw. um 15,5 % gestiegen sind. Ein weiterer zahlenmäßiger Schwerpunkt findet sich bei den 10.466 Anzeigen auf Verdacht einer Erkrankung auf Grund mechanischer Einwirkungen; hier ist gegenüber dem Vorjahr ebenfalls eine Zunahme zu verzeichnen, und zwar um 950 Fälle bzw. um 10,0 %. Bei den obstruktiven Atemwegserkrankungen beträgt die Zahl der Verdachtsanzeigen 3.419 und weist eine geringe Abnahme um 0,1 % auf. Diese fünf Krankheitsgruppen machen zusammen 86 % aller Verdachtsanzeigen nach der BKV-Liste aus.

In Abbildung 8 ist die jährliche Zahl der Anzeigen auf Verdacht einer Berufskrankheit seit 1985 dargestellt. Seit 1984 ist ein Anstieg zu verzeichnen, der sich seit 1986 auf Grund der vollständigen Erfassung aller Anzeigen und seit 1988 auch auf Grund einer Erweiterung der Berufskrankheiten-Liste bereits verstärkt hatte. 1991, also im ersten Jahr der Einbeziehung der neuen Bundesländer, zeigte sich dann ein sprunghafter Anstieg, der sich 1992 und insbesondere 1993 - vorwiegend durch die Erweiterung der BKV-Liste - nochmals deutlich verstärkt hat. Von 1994 bis 2005 weist die Anzeigenzahl wieder einen rückläufigen Trend auf. Dieser wurde nur im Jahr 1996 - vorwiegend auf Grund des Verdachts auf chronische Bronchitis oder Lungen-Emphysem im Bereich der Bergbau-Berufsgenossenschaft unterbrochen. Seit dem Jahr 2005 ist die Entwicklung stagnierend. Im Berichtsjahr steigen die Zahlen aus den o.g. Gründen an.

Übersicht 24: Entschiedene Fälle

| | 1999 | 2000 | 2001 | 2002 | 2003 | 2004 | 2005 | 2006 | 2007 | 2008 | 2009 | Veränderung von 2008 auf 2009 | |
|---|---------------|---------------|---------------|---------------|---------------|---------------|---------------|---------------|---------------|---------------|---------------|-------------------------------|----------------|
| | | | | | | | | | | | | absolut | % |
| BK-Verdacht bestätigt | 27.254 | 25.894 | 25.442 | 25.942 | 24.877 | 24.942 | 25.022 | 23.019 | 23.663 | 23.028 | 25.570 | + 2.542 | + 11,04 |
| davon: • Anerkannte Berufskrankheiten | 18.633 | 18.000 | 17.950 | 17.722 | 16.778 | 16.784 | 15.920 | 14.156 | 13.383 | 12.972 | 16.078 | + 3.106 | + 23,94 |
| <i>darunter: Neue BK-Renten</i> | 5.693 | 5.304 | 5.503 | 5.443 | 5.085 | 5.021 | 5.459 | 4.781 | 4.123 | 4.312 | 6.643 | + 2.331 | + 54,06 |
| • Berufliche Verursachung festgestellt, besondere versicherungsrechtliche Voraussetzungen nicht erfüllt | 8.621 | 7.894 | 7.492 | 8.220 | 8.099 | 8.158 | 9.102 | 8.863 | 10.280 | 10.056 | 9.492 | - 564 | - 5,61 |
| BK-Verdacht nicht bestätigt | 49.616 | 49.166 | 46.864 | 44.707 | 43.575 | 41.374 | 38.887 | 38.040 | 35.980 | 36.440 | 37.132 | + 692 | + 1,90 |
| Entschiedene Fälle insgesamt | 76.870 | 75.060 | 72.306 | 70.649 | 68.452 | 66.316 | 63.909 | 61.059 | 59.643 | 59.468 | 62.702 | + 3.234 | + 5,44 |

4.3 Entschiedene Fälle

Die durch Anzeigen auf Verdacht einer Berufskrankheit ausgelösten Feststellungsverfahren führen zu einer der nachfolgend beschriebenen versicherungsrechtlichen Entscheidungen: Sind alle Voraussetzungen für das Vorliegen einer Berufskrankheit - wie in Abschnitt 4.1 beschrieben - erfüllt, so wird diese anerkannt. Insbesondere muss zwischen versicherter Tätigkeit und schädigender Einwirkung sowie zwischen dieser Einwirkung und der Erkrankung ein rechtlich wesentlicher ursächlicher Zusammenhang bestehen. Bei bestimmten Berufskrankheiten fordert der Verordnungsgeber zusätzlich die Aufgabe der gefährdenden Tätigkeit als Voraussetzung der Anerkennung. § 9 Abs. 4 SGB VII verpflichtet die Unfallversicherungsträger, dem Versicherten einen entsprechenden Bescheid zu erteilen, wenn alle übrigen Voraussetzungen zur Anerkennung gegeben sind. Der Grund dafür ist,

dass es dem Versicherten in der Regel nicht zumutbar ist, einen Entschluss über die Aufgabe der Tätigkeit zu fassen, wenn über die Anerkennungsvoraussetzungen im Übrigen noch nicht entschieden wurde. Gibt der Versicherte die gefährdende Tätigkeit nicht auf, so wird zwar die Berufskrankheit im juristischen Sinne nicht anerkannt, es werden jedoch ggf. im Rahmen von § 3 BKV umfangreiche Leistungen der Individualprävention bzw. der medizinischen Rehabilitation erbracht. Wenn allerdings einer der beiden oben genannten Ursachenzusammenhänge nicht nachgewiesen werden kann, muss eine Ablehnung des Falles erfolgen.

In Übersicht 24 wird ein zahlenmäßiger Überblick über alle in den letzten zehn Jahren entschiedenen Fälle gegeben, während in den Übersichten 25 und 26 eine detaillierte Aufschlüsselung der im Berichtsjahr entschiedenen Fälle nach Bereichen und BG- bzw. Krankheitsgruppen erfolgt.

Im Berichtsjahr wurden 62.702 Feststellungsverfahren abgeschlossen; dabei wurde in 25.570 Fällen der BK-Verdacht bestätigt, womit sich eine Anerkennungsquote von 40,8 % ergibt. Unter diesen bestätigten Fällen waren 16.078 anerkannte Berufskrankheiten i.e.S., von denen wiederum 6.643 eine Rente, Abfindung oder Sterbegeld erhielten („neue BK-Renten“, s.u.). In weiteren 9.492 bestätigten Fällen wurde zwar der oben beschriebene Ursachenzusammenhang nachgewiesen, die besonderen versicherungsrechtlichen Voraussetzungen für die Anerkennung als Berufskrankheit im juristischen Sinne

Übersicht 25: **Entschiedene Fälle 2009**

| | BK-Verdacht bestätigt | | | | BK-Verdacht nicht bestätigt | Entschiedene Fälle insgesamt |
|---|------------------------------|-------------------------|---|----------------------|-----------------------------|------------------------------|
| | Anerkannte Berufskrankheiten | | Berufl. Verursachung best., vers.-rechtl. Vor. fehlen | Insgesamt (Sp. 1, 3) | | |
| | Insgesamt | darunter neue BK-Renten | | | | |
| | 1 | 2 | 3 | 4 | | |
| UV der gewerblichen Wirtschaft | 15.228 | 6.428 | 8.971 | 24.199 | 34.529 | 58.728 |
| <i>darunter in den BG-Gruppen</i> | | | | | | |
| I Rohstoffe und chemische Industrie | 5.066 | 3.449 | 357 | 5.423 | 5.521 | 10.944 |
| II Holz und Metall | 4.298 | 1.164 | 1.094 | 5.392 | 7.697 | 13.089 |
| III Energie Textil Elektro Medien- erzeugnisse | 1.152 | 455 | 272 | 1.424 | 3.272 | 4.696 |
| IV Bau | 2.169 | 649 | 623 | 2.792 | 5.660 | 8.452 |
| V Nahrungsmittel und Gastgewerbe | 431 | 76 | 885 | 1.316 | 1.959 | 3.275 |
| VI Handel und Warendistribution | 427 | 171 | 944 | 1.371 | 1.895 | 3.266 |
| VII Verkehr | 209 | 72 | - | 209 | 1.295 | 1.504 |
| VIII Verwaltung, Bahnen, Glas/Keramik | 641 | 182 | 93 | 734 | 2.496 | 3.230 |
| IX Gesundheitsdienst und Wohlfahrtspflege | 835 | 210 | 4.703 | 5.538 | 4.734 | 10.272 |
| UV der öffentlichen Hand (Allgemeine UV) | 841 | 214 | 509 | 1.350 | 2.548 | 3.898 |
| Insgesamt | 16.069 | 6.642 | 9.480 | 25.549 | 37.077 | 62.626 |
| Schüler-Unfallversicherung | 9 | 1 | 12 | 21 | 55 | 76 |

Übersicht 26: **Entschiedene Fälle 2009 nach Krankheitsgruppen**

| (Unter-) Gruppe | Bezeichnung | BK-Verdacht bestätigt | | | | BK-Verdacht nicht bestätigt | Entschiedene Fälle insgesamt |
|-----------------|--|------------------------------|-------------------------|---|----------------------|-----------------------------|------------------------------|
| | | Anerkannte Berufskrankheiten | | Berufl. Verursachung best., vers.-rechtl. Vor. fehlen | Insgesamt (Sp. 1, 3) | | |
| | | Insgesamt | darunter neue BK-Renten | | | | |
| | | 1 | 2 | 3 | 4 | | |
| 1 | Chemische Einwirkungen | 471 | 354 | 7 | 478 | 2.589 | 3.067 |
| 11 | Metalle und Metalloide | 27 | 18 | – | 27 | 292 | 319 |
| 12 | Erstickungsgase | 48 | 1 | – | 48 | 132 | 180 |
| 13 | Lösungsmittel, Pestizide und sonst. chem. Stoffe | 396 | 335 | 7 | 403 | 2.165 | 2.568 |
| 2 | Physikalische Einwirkungen | 6.253 | 824 | 159 | 6.412 | 12.884 | 19.296 |
| 21 | Mechanische Einwirkungen | 749 | 340 | 159 | 908 | 8.243 | 9.151 |
| 22 | Druckluft | – | – | – | – | 5 | 5 |
| 23 | Lärm | 5.379 | 364 | – | 5.379 | 4.246 | 9.625 |
| 24 | Strahlen | 125 | 120 | – | 125 | 390 | 515 |
| 3 | Infektionserreger, Parasiten, Tropenkrankheiten | 792 | 89 | – | 792 | 1.469 | 2.261 |
| 4 | Atemwege, Lungen, Rippenfell, Bauchfell | 6.873 | 4.226 | 284 | 7.157 | 9.304 | 16.461 |
| 41 | Anorganische Stäube | 6.336 | 3.995 | – | 6.336 | 6.878 | 13.214 |
| 42 | Organische Stäube | 58 | 50 | – | 58 | 101 | 159 |
| 43 | Obstruktive Atemwegserkrankungen | 479 | 181 | 284 | 763 | 2.325 | 3.088 |
| 5 | Hautkrankheiten | 604 | 163 | 9.042 | 9.646 | 8.526 | 18.172 |
| 6 | Augenzittern der Bergleute | – | – | – | – | 2 | 2 |
| | Fälle gemäß DDR-BKVO-Liste | 21 | 15 | – | 21 | 81 | 102 |
| | Sonstige Anzeigen | 1.064 | 972 | – | 1.064 | 2.277 | 3.341 |
| | Insgesamt | 16.078 | 6.643 | 9.492 | 25.570 | 37.132 | 62.702 |

waren jedoch nicht erfüllt. Die bestätigten Fälle werden in den folgenden Abschnitten noch ausführlicher dargestellt.

In 37.132 Fällen hatte sich der Verdacht auf das Vorliegen einer Berufskrankheit nicht bestätigt: Entweder konnte keine entsprechende schädigende Einwirkung am Arbeitsplatz nachgewiesen oder kein Zusammenhang zwischen einer solchen Einwirkung und der Erkrankung festgestellt werden.

Anerkannte Berufskrankheiten und neue Berufskrankheitenrenten

Anerkannte Berufskrankheiten sind die, bei denen sich der durch die Berufskrankheiten-Anzeige geäußerte Verdacht auf das Vorliegen einer Berufskrankheit im Feststellungsverfahren bestätigt hat. Enthalten sind darin die „neuen Berufskrankheitenrenten“, das sind diejenigen anerkannten Berufskrankheiten, für die auf Grund des Vorliegens bestimmter Voraussetzungen (z.B. Minderung der Erwerbsfähigkeit um mindestens 20 %) im Geschäftsjahr Verletztenrente (bzw. Gesamtvergütung) oder Sterbegeld (bzw. Hinterbliebenenrente) erstmals durch Verwaltungsakt festgestellt worden ist. Bei den anerkannten Berufskrankheiten ohne Rentenzahlung werden vielfach Leistungen in anderer Form erbracht, z.B. Heilbehandlung, Verletzten-geld, Maßnahmen der beruflichen Rehabilitation oder Übergangsgeld.

Bei Berufskrankheiten ist zwischen Versicherungsfall und Leistungsfall zu unterscheiden. Der Versicherungsfall ist bereits bei Vorliegen eines regelwidrigen Körper- oder Geisteszustandes gegeben, auch wenn weder eine behandlungsbedürftige Krankheit im Sinne der Krankenversicherung noch eine rentenberechtigende Minderung der Erwerbsfähigkeit vorliegt. Typisches Beispiel für diese Fälle ist die Lärmschwerhörigkeit, bei der wegen der Eigenart der Berufskrankheit ärztliche Heilbehandlung nicht in Betracht kommt. Der Leistungsfall hingegen stellt auf die spezifischen Leistungsvorschriften z.B. für Rentenzahlungen ab.

Die Anerkennung (und Entschädigung) von Berufskrankheiten bei den Unfallversicherungsträgern kann wegen der eingangs erwähnten Voraussetzungen nur ganz bestimmte Krankheiten erfassen, bei denen der Gesetzgeber diese besonderen Tatbestände der Unfallversicherung zugewiesen hat (Sondersystem). Die soziale

Sicherung bei Krankheit ist grundsätzlich durch die Krankenversicherung zu gewährleisten, diejenige bei Einschränkung oder Verlust der Erwerbsfähigkeit durch die gesetzliche Rentenversicherung. Die Einstandspflicht der Unfallversicherung bei den genannten, gesetzlich definierten Berufskrankheiten ergibt sich aus dem Grundgedanken der Ablösung der Unternehmerhaftpflicht.

Anerkannte Berufskrankheiten im Berichtsjahr

Im Jahr 2009 wurden von den gewerblichen Berufsgenossenschaften und UV-Trägern der öffentlichen Hand 16.078 Berufskrankheiten anerkannt; dies bedeutet gegenüber dem Vorjahr einen Anstieg, vor allem aufgrund der BKVO-Erweiterung, um 3.106 Fälle bzw. um 23,9 %. Die Übersichten 27 und 28 schlüsseln die anerkannten Berufskrankheiten nach Bereichen bzw. BG-Gruppen und Krankheitsgruppen auf.

Übersicht 27: **Anerkannte Berufskrankheiten**

| | 1990 | 1995 | 2000 | 2005 | 2008 | 2009 | Veränderung von 2008 auf 2009 | | | |
|---|--------------|---------------|---------------|---------------|---------------|---------------|-------------------------------|--------------|----------|--------------|
| | | | | | | | absolut | % | | |
| UV der gewerblichen Wirtschaft | 9.363 | 21.886 | 16.414 | 14.920 | 12.244 | 15.228 | + | 2.984 | + | 24,37 |
| <i>darunter in den BG-Gruppen</i> | | | | | | | | | | |
| I Rohstoffe und chemische Industrie | 1.888 | 6.261 | 4.007 | 3.884 | 2.468 | 5.066 | + | 2.598 | + | 105,27 |
| II Holz und Metall | 2.226 | 6.318 | 4.998 | 4.570 | 4.009 | 4.298 | + | 289 | + | 7,21 |
| III Energie Textil Elektro Medien- erzeugnisse | 741 | 1.599 | 1.227 | 1.288 | 1.141 | 1.152 | + | 11 | + | 0,96 |
| IV Bau | 1.143 | 3.287 | 2.779 | 2.520 | 2.161 | 2.169 | + | 8 | + | 0,37 |
| V Nahrungsmittel und Gastgewerbe | 1.293 | 1.366 | 884 | 364 | 393 | 431 | + | 38 | + | 9,67 |
| VI Handel und Warendistribution | 302 | 583 | 556 | 424 | 415 | 427 | + | 12 | + | 2,89 |
| VII Verkehr | 142 | 273 | 342 | 206 | 224 | 209 | - | 15 | - | 6,70 |
| VIII Verwaltung, Bahnen, Glas/Keramik | 278 | 652 | 654 | 636 | 649 | 641 | - | 8 | - | 1,23 |
| IX Gesundheitsdienst und Wohlfahrtspflege | 1.350 | 1.547 | 967 | 1.028 | 784 | 835 | + | 51 | + | 6,51 |
| UV der öffentlichen Hand (Allgemeine UV) | 408 | 1.050 | 1.582 | 994 | 712 | 841 | + | 129 | + | 18,12 |
| Insgesamt | 9.771 | 22.936 | 17.996 | 15.914 | 12.956 | 16.069 | + | 3.113 | + | 24,03 |
| Schüler-Unfallversicherung | - | 2 | 4 | 6 | 16 | 9 | - | 7 | | x |

Übersicht 28: Anerkannte Berufskrankheiten nach Krankheitsgruppen

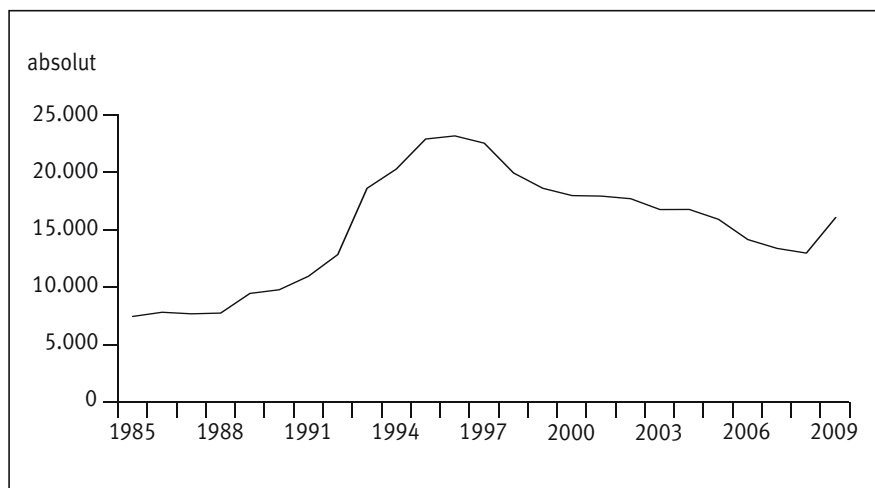
| (Unter-) Gruppe | Bezeichnung | 1990 | 1995 | 2000 | 2005 | 2008 | 2009 | Veränderung von 2008 auf 2009 | | | |
|-----------------|--|--------------|---------------|---------------|---------------|---------------|---------------|-------------------------------|--------------|----------|---------------|
| | | | | | | | | absolut | % | | |
| 1 | Chemische Einwirkungen | 415 | 561 | 342 | 381 | 389 | 471 | + | 82 | + | 21,08 |
| 11 | Metalle und Metalloide | 60 | 66 | 68 | 38 | 25 | 27 | + | 2 | + | 8,00 |
| 12 | Erstickungsgase | 45 | 48 | 21 | 109 | 61 | 48 | - | 13 | - | 21,31 |
| 13 | Lösungsmittel, Pestizide und sonst. chem. Stoffe | 310 | 447 | 253 | 234 | 303 | 396 | + | 93 | + | 30,69 |
| 2 | Physikalische Einwirkungen | 3.722 | 9.940 | 7.342 | 6.775 | 5.833 | 6.253 | + | 420 | + | 7,20 |
| 21 | Mechanische Einwirkungen | 756 | 1.368 | 938 | | 719 | 749 | + | 30 | + | 4,17 |
| 22 | Druckluft | 21 | 11 | 7 | 3 | 8 | - | - | 8 | - | x |
| 23 | Lärm | 2.941 | 8.282 | 6.197 | 5.773 | 4.979 | 5.379 | + | 400 | + | 8,03 |
| 24 | Strahlen | 4 | 279 | 200 | 228 | 127 | 125 | - | 2 | - | 1,57 |
| 3 | Infektionserreger, Parasiten, Tropenkrankheiten | 637 | 884 | 674 | 1.095 | 832 | 792 | - | 40 | - | 4,81 |
| 4 | Atemwege, Lungen, Rippenfell, Bauchfell | 2.809 | 7.768 | 6.241 | 5.902 | 5.132 | 6.873 | + | 1.741 | + | 33,92 |
| 41 | Anorganische Stäube | 1.395 | 6.070 | 5.118 | 5.305 | 4.622 | 6.336 | + | 1.714 | + | 37,08 |
| 42 | Organische Stäube | 35 | 57 | 53 | 50 | 54 | 58 | + | 4 | + | 7,41 |
| 43 | Obstruktive Atemwegserkrankungen | 1.379 | 1.641 | 1.070 | 547 | 456 | 479 | + | 23 | + | 5,04 |
| 5 | Hautkrankheiten | 2.156 | 2.248 | 1.467 | 895 | 655 | 604 | - | 51 | - | 7,79 |
| 6 | Augenzittern der Bergleute | - | - | - | - | - | - | - | - | - | x |
| | Entschädigungen nach §9 Abs.2 SGB VII¹ | 32 | 340 | 239 | 817 | 115 | 1.064 | + | 949 | + | 825,22 |
| | Fälle gemäß DDR-BKVO | - | 1.197 | 109 | 55 | 16 | 21 | + | 5 | + | 31,25 |
| | Insgesamt | 9.771 | 22.938 | 16.414 | 15.920 | 12.972 | 16.078 | + | 3.106 | + | 23,94 |

¹ bis 1996: § 551 Abs. 2 RVO

Jeweils mehr als ein Drittel aller anerkannten Berufskrankheiten entfallen auf die 6.336 Erkrankungen durch anorganische Stäube und auf die 5.379 Erkrankungen auf Grund von Lärmeinwirkungen. Bei ersteren handelt es sich vor allem um Silikose (Wegfall der Stichtagsregelung) und Asbestose. Bei allen diesen Krankheitsgruppen wirkt sich auch die erwähnte Praxis der Anerkennung von Versicherungsfällen auch ohne Vorliegen des Leistungsfalles aus.

Die Entwicklung der Zahl der anerkannten Berufskrankheiten seit 1985 ist in Abbildung 9 dargestellt. Ab 1986 war ein deutlich ansteigender Trend bis zu einem Höchststand im Jahr 1996 zu verzeichnen. Der seit 1997 erneut zu beobachtende Rückgang wurde lediglich in den Jahren 2001 und 2004 unterbrochen. Im Berichtsjahr ist ein deutlicher Anstieg zu erkennen.

Abbildung 9:
Anerkannte Berufskrankheiten



Neue Berufskrankheitenrenten im Berichtsjahr

Die Zahl der neuen BK-Renten beläuft sich für das Jahr 2009 auf 6.643; sie hat damit, vor allem aufgrund der BKVO-Änderung, gegenüber dem Vorjahr um 2.331 Fälle bzw. 54,1% zugenommen. Eine Aufgliederung nach Bereichen bzw. BG-Gruppen findet sich in Übersicht 29.

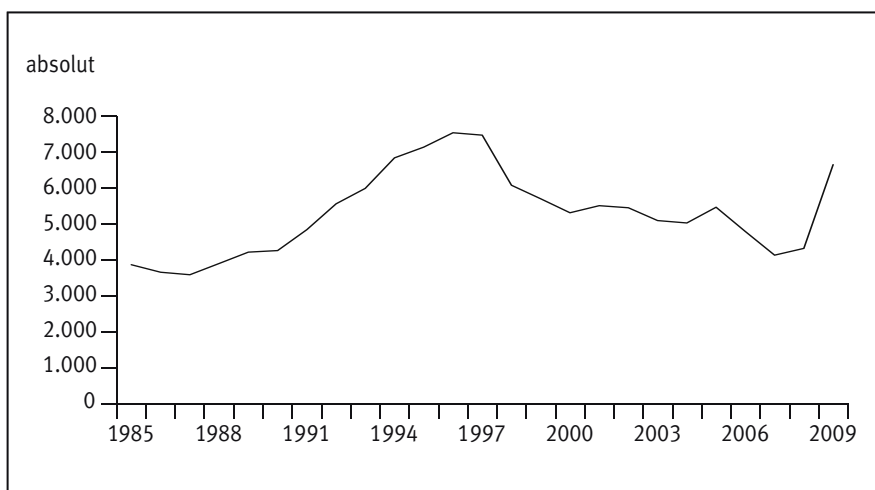
Übersicht 29: Neue Berufskrankheitenrenten

| | 1990 | 1995 | 2000 | 2005 | 2008 | 2009 | Veränderung von 2008 auf 2009 | | | |
|---|--------------|--------------|--------------|--------------|--------------|--------------|-------------------------------|--------------|----------|--------------|
| | | | | | | | absolut | | % | |
| UV der gewerblichen Wirtschaft | 4.008 | 6.705 | 4.901 | 5.206 | 4.154 | 6.428 | + | 2.274 | + | 54,74 |
| <i>darunter in den BG-Gruppen</i> | | | | | | | | | | |
| I Rohstoffe und chemische Industrie | 1.290 | 2.086 | 1.607 | 2.119 | 1.236 | 3.449 | + | 2.213 | + | 179,05 |
| II Holz und Metall | 1.101 | 1.927 | 1.252 | 1.173 | 1.180 | 1.164 | - | 16 | - | 1,36 |
| III Energie Textil Elektro Medien- erzeugnisse | 344 | 574 | 407 | 444 | 436 | 455 | + | 19 | + | 4,36 |
| IV Bau | 523 | 1.071 | 764 | 667 | 575 | 649 | + | 74 | + | 12,87 |
| V Nahrungsmittel und Gastgewerbe | 201 | 210 | 180 | 105 | 78 | 76 | - | 2 | - | 2,56 |
| VI Handel und Warendistribution | 110 | 238 | 221 | 179 | 166 | 171 | + | 5 | + | 3,01 |
| VII Verkehr | 23 | 76 | 87 | 61 | 73 | 72 | - | 1 | - | 1,37 |
| VIII Verwaltung, Bahnen, Glas/Keramik | 100 | 212 | 157 | 164 | 180 | 182 | + | 2 | + | 1,11 |
| IX Gesundheitsdienst und Wohlfahrtspflege | 316 | 311 | 226 | 294 | 230 | 210 | - | 20 | - | 8,70 |
| UV der öffentlichen Hand (Allgemeine UV) | 236 | 429 | 402 | 253 | 158 | 214 | + | 56 | + | 35,44 |
| Insgesamt | 4.244 | 7.134 | 5.303 | 5.459 | 4.312 | 6.642 | + | 2.330 | + | 54,04 |
| Schüler-Unfallversicherung | 7 | 1 | 1 | - | - | 1 | + | 1 | | x |

Die Aufschlüsselung der neuen Renten nach Krankheitsgruppen (Übersicht 30) zeigt, dass mit 3.995 Fällen mehr als die Hälfte (60,1%) auf Erkrankungen durch anorganische Stäube entfällt; diese weisen eine Zunahme gegenüber dem Vorjahr um 51,7 % auf. Die zweitgrößte Gruppe machen mit 972 Fällen (14,6 %) die Entschädigungen nach § 9 Abs. 2 SGB VII aus, beide aufgrund oben genannter Änderungen. Es folgen neue Renten – vielfach Stützrenten – auf Grund einer Lärmschwerhörigkeit (364 Fälle bzw. 5,5 %) und 340 Fälle auf Grund mechanischer Einwirkung (5,1%).

Die langjährige Entwicklung der Zahl der neuen BK-Renten seit 1985 ist in Abbildung 10 dargestellt. Seit 1986 ist die Fallzahl wieder angestiegen, vor allem nach Einbeziehung der neuen Bundesländer. Wie bei den Anerkennungen zeigt sich jedoch auch hier ein tendenzieller Rück-

Abbildung 10:
Neue Berufskrankheitenrenten



Übersicht 30: Neue Berufskrankheitenrenten nach Krankheitsgruppen

| (Unter-) Gruppe | Bezeichnung | 1990 | 1995 | 2000 | 2005 | 2008 | 2009 | Veränderung von 2008 auf 2009 | |
|-----------------|--|--------------|--------------|--------------|--------------|--------------|--------------|-------------------------------|----------------|
| | | | | | | | | absolut | % |
| 1 | Chemische Einwirkungen | 133 | 293 | 205 | 209 | 261 | 354 | + 93 | + 35,63 |
| 11 | Metalle und Metalloide | 36 | 41 | 29 | 18 | 20 | 18 | - 2 | - 10,00 |
| 12 | Erstickungsgase | 1 | 1 | 3 | - | - | 1 | + 1 | x |
| 13 | Lösungsmittel, Pestizide und sonst. chem. Stoffe | 96 | 251 | 173 | 191 | 241 | 335 | + 94 | + 39,00 |
| 2 | Physikalische Einwirkungen | 1.461 | 2.357 | 1.417 | 1.011 | 799 | 824 | + 25 | + 3,13 |
| 21 | Mechanische Einwirkungen | 435 | 799 | 413 | 287 | 308 | 340 | + 32 | + 10,39 |
| 22 | Druckluft | 1 | 1 | 2 | - | 2 | - | - 2 | x |
| 23 | Lärm | 1.022 | 1.279 | 806 | 508 | 372 | 364 | - 8 | - 2,15 |
| 24 | Strahlen | 3 | 278 | 196 | 216 | 117 | 120 | + 3 | + 2,56 |
| 3 | Infektionserreger, Parasiten, Tropenkrankheiten | 213 | 213 | 208 | 199 | 109 | 89 | - 20 | - 18,35 |
| 4 | Atemwege, Lungen, Rippenfell, Bauchfell | 1.679 | 2.695 | 2.887 | 2.920 | 2.845 | 4.226 | + 1.381 | + 48,54 |
| 41 | Anorganische Stäube | 1.285 | 2.179 | 2.434 | 2.633 | 2.633 | 3.995 | + 1.362 | + 51,73 |
| 42 | Organische Stäube | 32 | 44 | 50 | 42 | 39 | 50 | + 11 | + 28,21 |
| 43 | Obstruktive Atemwegserkrankungen | 362 | 472 | 403 | 245 | 173 | 181 | + 8 | + 4,62 |
| 5 | Hautkrankheiten | 748 | 773 | 471 | 271 | 197 | 163 | - 34 | - 17,26 |
| 6 | Augenzittern der Bergleute | - | - | - | - | - | - | - | x |
| | Entschädigungen nach §9 Abs.2 SGB VII ¹ | 17 | 53 | 23 | 806 | 87 | 972 | + 885 | + 1.017,24 |
| | Fälle gemäß DDR-BKVO | - | 751 | 93 | 43 | 14 | 15 | + 1 | + 7,14 |
| | Insgesamt | 4.251 | 7.135 | 5.304 | 5.459 | 4.312 | 6.643 | + 2.331 | + 54,06 |

¹ bis 1996: § 551 Abs. 2 RVO

gang in den Jahren seit 1997. Im Berichtsjahr 2009 ist ein deutlicher Anstieg festzustellen.

Bestätigte Fälle ohne Anerkennung im juristischen Sinne

In 9.492 Fällen fehlte im Jahr 2009 zur Anerkennung als Berufskrankheit im juristischen Sinne - trotz nachgewiesener beruflicher Verursachung der Erkrankung - ausschließlich die Erfüllung der bei einigen Berufskrankheiten zusätzlich erforderlichen besonderen versicherungsrechtlichen Voraussetzungen (vgl. Abschnitt 4.1). Insgesamt kommen hierfür neun Berufskrankheiten der BKV-Liste in Frage. In Übersicht 31 ist die Verteilung dieser Fälle auf die entsprechenden Berufskrankheiten dargestellt. In 95,3 % (9.042 Fälle) handelt es sich um Hauterkrankungen, bei denen die Erkrankung für eine Anerkennung nicht nur eine besondere Schwere oder wiederholte Rückfälligkeit aufweisen, sondern auch zur Unterlassung aller gefährdenden Tätigkeiten geführt haben muss. Letzteres ist auch Voraussetzung für die Anerkennung allergischer Atemwegserkrankungen, um die es sich in weiteren 2,5 % (233 Fälle) handelt. Wie bereits in Abschnitt 4.3 angesprochen, werden in solchen Fällen von den Unfallversicherungsträgern ggf. im

Rahmen von § 3 BKV Leistungen der Individualprävention bzw. der Rehabilitation erbracht.

4.4 Todesfälle

Seit dem Berichtsjahr 1986 sind als Bestandteil der Geschäftsergebnisse alle Todesfälle infolge einer Berufskrankheit auszuweisen. Tod als Folge einer Berufskrankheit wird nach der Rechtsprechung dann angenommen, wenn die Berufskrankheit alleinige Ursache oder mindestens rechtlich wesentliche Teilursache des Todes war. Andere Leiden als Mitursache sind - insbesondere im Alter - häufig. Dies ist bei der Betrachtung der Zahl der Todesfälle zu berücksichtigen. Zusätzlich ist zu beachten, dass bei den Berufskrankheiten 4101 (Silikose), 4102 (Siliko-Tuberkulose), 4103 (Asbestose) und 4104 (Asbestose, jedoch nur soweit es sich um Lungenkrebs handelt) der Tod grundsätzlich als Folge der Berufskrankheit gilt, soweit zu Lebzeiten des Erkrankten eine MdE ab 50 % vorlag. Dies gilt nur dann nicht, wenn der Tod offenkundig mit der Berufskrankheit nicht in ursächlichem Zusammenhang steht (§ 63 Abs. 2 SGB VII). Die Beweislast hierfür trägt der Unfallversicherungsträger. Der Nachweis eines Todesfalles erfolgt in dem Geschäftsjahr, in dem über Ansprüche nach § 63 Abs. 1 SGB VII

durch Verwaltungsakt entschieden wird.

In früheren Jahren wurden in den Geschäftsergebnissen auch die „erstmalig entschädigten Todesfälle infolge einer Berufskrankheit“ ausgewiesen. In dieser Gruppe waren nur solche Fälle erfasst, für die eine Versichertenrente weder zu Lebzeiten des Berechtigten noch nach dessen Tod festgestellt worden war. Hierbei handelte es sich entweder um akut verlaufende und rasch zum Tode führende Erkrankungen (z.B. Erkrankungen durch Kohlenmonoxid) oder um solche Erkrankungen, bei denen zwischen Eintritt des Versicherungsfalles und Tod des Versicherten durchgehend Maßnahmen der medizinischen Rehabilitation durchgeführt wurden (z.B. bei Siliko-Tuberkulose). Bei Berufskrankheiten ist es jedoch sehr viel häufiger, dass die Berufskrankheit nach oft langjährigem Bezug von Rente schließlich zum Ableben führt; typische Beispiele hierfür sind Silikose und Asbestose. Die Zahlen der „erstmalig entschädigten BK-Todesfälle“ waren daher nur beschränkt aussagekräftig. Aus diesem Grunde wurde ab Berichtsjahr 1994 auf die Ausweisung dieser Fälle verzichtet und stattdessen die Zahl aller Fälle, bei denen der Tod in Folge der Berufskrankheit eingetreten ist, ausgewiesen.

Übersicht 31: **Fälle, bei denen die berufliche Verursachung der Erkrankung festgestellt wurde, besondere versicherungsrechtliche Voraussetzungen jedoch nicht erfüllt waren**

| BK-Ziffer | Bezeichnung | 1999 | 2000 | 2001 | 2002 | 2003 | 2004 | 2005 | 2006 | 2007 | 2008 | 2009 | Veränderung von 2008 auf 2009 | |
|-----------|---|--------------|--------------|--------------|--------------|--------------|--------------|--------------|--------------|---------------|---------------|--------------|-------------------------------|------------|
| | | | | | | | | | | | | | absolut | |
| 1315 | Isocyanate | 9 | 8 | 10 | 1 | 12 | 9 | 8 | 9 | 10 | 6 | 7 | + | 1 |
| 2101 | Sehnenscheiden | 19 | 28 | 15 | 14 | 14 | 8 | 7 | 10 | 20 | 7 | 5 | - | 2 |
| 2104 | Vibrationsbedingte Durchblutungsstörungen | 5 | 3 | 3 | 2 | 5 | 9 | 3 | 4 | 4 | 2 | 2 | - | - |
| 2108 | Lendenwirbelsäule, Heben und Tragen | 94 | 139 | 85 | 84 | 108 | 140 | 144 | 167 | 282 | 201 | 149 | - | 52 |
| 2109 | Halswirbelsäule | 4 | 9 | 2 | 10 | 5 | 11 | 13 | 7 | 8 | 6 | 3 | - | 3 |
| 2110 | Lendenwirbelsäule, Ganzkörperschwingungen | 4 | 3 | 2 | 1 | | 1 | - | 1 | 7 | - | - | - | - |
| 4301 | Allergische Atemwegserkrankungen | 611 | 469 | 365 | 338 | 365 | 299 | 240 | 245 | 290 | 238 | 233 | - | 5 |
| 4302 | Toxische Atemwegserkrankungen | 73 | 84 | 53 | 63 | 50 | 65 | 64 | 59 | 72 | 53 | 51 | - | 2 |
| 5101 | Hauterkrankungen | 7.802 | 7.151 | 6.954 | 7.705 | 7.536 | 7.616 | 8.623 | 8.360 | 9.587 | 9.543 | 9.042 | - | 501 |
| | Fälle gemäß DDR-BKVO | - | - | 3 | 2 | - | - | - | 1 | - | - | - | - | - |
| | Insgesamt | 8.621 | 7.894 | 7.492 | 8.220 | 8.099 | 8.158 | 9.102 | 8.863 | 10.280 | 10.056 | 9.492 | - | 564 |

Im Jahr 2009 waren insgesamt 2.767 Todesfälle in Folge einer Berufskrankheit zu verzeichnen. Ihre Aufgliederung nach Krankheitsgruppen ist in Übersicht 32 dargestellt. Mit 2.109 Todesfällen bilden die Erkrankungen aufgrund anorganischer Stäube einen Anteil von 76,2 %. Weitere 102 Todesfälle waren die Folge ionisierender Strahlen (3,7 % aller Fälle). Zusätzlich ist in dieser Übersicht die Aufgliederung der Todesfälle nach BK-Gruppen für die letzten zehn Jahre dargestellt. 2005 war im

Zuge des berufsgenossenschaftlichen Controllings aufgefallen, dass bestimmte Fallkonstellationen zwar in der Kostenstatistik, nicht aber bei den Fallzahlen statistisch vollständig erfasst worden waren. Eine Verbesserung des statistischen Erhebungsverfahrens und eine vervollständigte Erfassung auch der Fälle vergangener Jahre sind inzwischen erfolgt. Bei den Unfallversicherungsträgern der öffentlichen Hand erfolgte die Vervollständigung der Fallzahlen bisher nicht.

4.5 Schwerpunkte im Berufskrankheitengeschehen

Bei den nachfolgenden Darstellungen der zahlenmäßigen Entwicklung einzelner Krankheitsgruppen ist generell zu beachten, dass ab Berichtsjahr 1991 in den ausgewiesenen Zahlen auch die Fälle nach dem Recht der ehemaligen DDR enthalten sind (vgl. Abschnitt 4.1).

Übersicht 32: **Todesfälle Berufserkrankter mit Tod infolge der Berufskrankheit**

| (Unter-) Gruppe | Bezeichnung | 1999 | 2000 | 2001 | 2002 | 2003 | 2004 | 2005 | 2006 | 2007 | 2008 | 2009 | Veränderung von 2008 auf 2009 | |
|-----------------|--|--------------|--------------|--------------|--------------|--------------|--------------|--------------|--------------|--------------|--------------|--------------|-------------------------------|------------|
| 1 | Chemische Einwirkungen | 89 | 79 | 89 | 85 | 83 | 85 | 68 | 68 | 72 | 76 | 101 | + | 25 |
| 11 | Metalle und Metalloide | 20 | 19 | 25 | 19 | 25 | 12 | 17 | 16 | 14 | 9 | 17 | + | 8 |
| 12 | Erstickungsgase | 2 | 2 | - | 1 | - | 4 | - | 1 | - | - | - | - | - |
| 13 | Lösungsmittel, Pestizide und sonst. chem. Stoffe | 67 | 58 | 64 | 65 | 58 | 69 | 51 | 51 | 58 | 67 | 84 | + | 17 |
| 2 | Physikalische Einwirkungen | 208 | 182 | 182 | 166 | 153 | 136 | 150 | 144 | 117 | 110 | 102 | - | 8 |
| 21 | Mechanische Einwirkungen | - | - | - | - | - | - | - | - | - | - | - | - | - |
| 22 | Druckluft | 2 | - | 1 | - | - | - | - | 1 | - | - | - | - | - |
| 23 | Lärm | - | - | - | - | - | - | - | - | - | - | - | - | - |
| 24 | Strahlen | 206 | 182 | 181 | 166 | 153 | 136 | 150 | 143 | 117 | 110 | 102 | - | 8 |
| 3 | Infektionserreger, Parasiten, Tropenkrankheiten | 27 | 28 | 30 | 29 | 24 | 23 | 15 | 18 | 10 | 21 | 20 | - | 1 |
| 4 | Atemwege, Lungen, Rippenfell, Bauchfell | 2.010 | 1.929 | 2.047 | 2.083 | 2.163 | 2.184 | 2.100 | 1.977 | 1.924 | 2.034 | 2.153 | + | 119 |
| 41 | Anorganische Stäube | 1.948 | 1.860 | 1.982 | 2.022 | 2.097 | 2.126 | 2.037 | 1.916 | 1.869 | 1.976 | 2.109 | + | 133 |
| 42 | Organische Stäube | 16 | 22 | 15 | 14 | 20 | 15 | 18 | 21 | 19 | 17 | 16 | - | 1 |
| 43 | Obstruktive Atemwegserkrankungen | 46 | 47 | 50 | 47 | 46 | 43 | 45 | 40 | 36 | 41 | 28 | - | 13 |
| 5 | Hautkrankheiten | 4 | 4 | 1 | - | 2 | 1 | 1 | 1 | 2 | 4 | 2 | - | 2 |
| 6 | Augenzittern der Bergleute | - | - | - | - | - | - | - | - | - | - | - | - | - |
| | Entschädigungen nach §9 Abs.2 SGB VII | 20 | 22 | 42 | 188 | 69 | 55 | 139 | 261 | 130 | 97 | 332 | + | 235 |
| | Fälle gemäß DDR-BKVO | 131 | 113 | 128 | 116 | 99 | 63 | 91 | 74 | 60 | 49 | 57 | + | 8 |
| | Insgesamt | 2.489 | 2.357 | 2.519 | 2.667 | 2.593 | 2.547 | 2.564 | 2.543 | 2.315 | 2.391 | 2.767 | + | 376 |

Häufigste Berufskrankheiten

Übersicht 33 gibt die Rangfolge bei der Häufigkeit der Berufskrankheiten im Berichtsjahr wieder. Hierbei werden nur die Fälle nach BKV-Liste betrachtet, d.h. nicht die Fälle nach § 9 Abs. 2 SGB VII oder nach DDR-Recht. In Abschnitt 4.1 wurde bereits ausgeführt, dass bestimmte Berufskrankheiten von den Unfallversicherungsträgern nur deshalb nicht im juristischen Sinne anerkannt werden können, weil der Verordnungsgeber die Erfüllung zusätzlicher versicherungsrechtlicher Voraussetzungen verlangt, wie z.B. die Aufgabe der gefährdenden Tätigkeit. Diese 9.492 Fälle bilden zusammen mit den 14.993 anerkannten Berufskrankheiten die 24.485 bestätigten Fälle nach BKV-Liste. Um ein umfassendes Bild über die häufigsten Erkrankungen zu erhalten, ist die Rangfolge der bestätigten Berufskrankheiten nach BKV-Liste in Übersicht 33 nach den beiden Teilgruppen aufgeschlüsselt.

Bei den Anerkennungen steht die Lärmschwerhörigkeit mit 5.379 Fällen an erster Stelle, gefolgt von der Asbestose (1.986 Anerkennungen) und der Silikose (1.309 Fälle). Als nächstes sind die Anerkennungen von chronisch obstruktiver Bronchitis oder Emphysem mit 1.214 Anerkennungen und dem durch Asbest bedingten Mesotheliom mit 1.030 Anerkennungen sowie 708 Anerkennungen von Asbestose mit Lungenkrebs zu nennen. Weitere 586 Anerkennungen finden sich bei den Hauterkrankungen. Damit entfallen 81,5 % der anerkannten Berufskrankheiten nach BKV-Liste auf diese sechs Erkrankungen.

Übersicht 33: Häufigste anerkannte Berufskrankheiten 2009 nach BKV-Liste ¹

| Rang-Platz | BK-Nr. | Bezeichnung | Anerkannte Berufskrankheiten | Berufl. Verursachung best., vers.-rechtl. Vor. fehlen | Bestätigte Berufskrankheiten zusammen (Sp. 1+2) | Anteil an bestätigten Berufskrankheiten in % |
|------------|--------|-------------------------------------|------------------------------|---|---|--|
| | | | 1 | 2 | 3 | 4 |
| 1 | 5101 | Hauterkrankungen | 586 | 9.042 | 9.628 | 39,32 |
| 2 | 2301 | Lärmschwerhörigkeit | 5.379 | – | 5.379 | 21,97 |
| 3 | 4103 | Asbestose | 1.986 | – | 1.986 | 8,11 |
| 4 | 4101 | Silikose | 1.309 | – | 1.309 | 5,35 |
| 5 | 4111 | Chronische Bronchitis / Emphysem | 1.214 | – | 1.214 | 4,96 |
| 6 | 4105 | Mesotheliom (Asbest) | 1.030 | – | 1.030 | 4,21 |
| 7 | 4104 | Asbestose mit Lungenkrebs | 708 | – | 708 | 2,89 |
| 8 | 4301 | Allergische Atemwegserkrankungen | 351 | 233 | 584 | 2,39 |
| 9 | 3101 | Infektionskrankheiten | 499 | – | 499 | 2,04 |
| 10 | 2108 | Lendenwirbelsäule, Heben und Tragen | 343 | 149 | 492 | 2,01 |
| 11 | 2102 | Meniskusschäden | 186 | – | 186 | 0,76 |
| 12 | 3102 | Übertragbare Krankheiten | 182 | – | 182 | 0,74 |
| 13 | 4302 | Toxische Atemwegserkrankungen | 128 | 51 | 179 | 0,73 |
| 14-71 | | Übrige Erkrankungen | 1.092 | 17 | 1.109 | 4,53 |
| | | Insgesamt | 14.993 | 9.492 | 24.485 | 100,00 |

¹ d.h. ohne Fälle nach DDR-Recht und ohne Fälle nach § 9 Abs.2 SGB VII

Da jedoch 95,3 % der 9.492 Erkrankungen ohne Vorliegen der besonderen versicherungsrechtlichen Voraussetzungen auf Hauterkrankungen entfallen, nimmt diese Krankheitsgruppe bei der Rangfolge der bestätigten Berufskrankheiten mit 39,3 % von allen die erste Stelle ein. Es folgt die Lärmschwerhörigkeit mit 22,0 %. Die Rangplätze 3 bis 7 belegen die durch anorganische Stäube bedingten Berufskrankheiten mit einem Anteil von zusammen 25,5 %.

Langjährige Entwicklung der Lärmschwerhörigkeit (BK 2301 gemäß BKV bzw. BK 50 gemäß DDR-BKVO)

Bei der Lärmschwerhörigkeit (Abbildung 11) zeigte sich ein unregelmäßiger, insgesamt jedoch ansteigender Verlauf bis auf 14.633 Verdachtsanzeigen im Jahre 1993. Seither weist die Anzeigenzahl wieder einen fallenden Trend auf. Im Berichtsjahr allerdings betrug sie 10.816 Fälle, das sind 15,5 % mehr als im Vorjahr.

Die Zahlen der als Lärmschwerhörigkeit anerkannten Berufskrankheiten liegen deutlich unter denen der Anzeigen auf Verdacht; sie verlaufen jedoch annähernd parallel. Ein deutlicher Zuwachs war von 1992 auf 1993 zu verzeichnen (von 4.122 auf 6.461 Fälle), der vorwiegend auf die neu eingeführte Anerkennung von Versicherungsfällen auch ohne Eintritt des Leistungsfall zurückzuführen sein dürfte. Im Berichtsjahr erfolgten 5.380 Anerkennungen, das sind 8,0 % mehr als im Vorjahr.

Der Verlauf der Zahl der neuen Renten bewegte sich bis 1991 etwa zwischen 950 und 1.250 Fällen jährlich. Danach setzte ein Anstieg bis auf 1.535 Fälle im Jahr 1996 ein, gefolgt von einem deutlichen Rückgang bis auf 342 Fälle. Nach dem Anstieg im Vorjahr ist im Berichtsjahr ein erneuter Rückgang um 2,4 % zu verzeichnen ist.

Rentenfälle auf Grund von Lärmschwerhörigkeit sind vielfach sog. „Stützrenten“. Dabei beträgt die Minderung der Erwerbsfähigkeit auf Grund der Lärmschwerhörigkeit weniger als 20 % und führt nur auf Grund eines zusätzlichen Körperschadens mit einer MdE von mindestens 10 % zu einer finanziellen Entschädigung.

Langjährige Entwicklung der Hauterkrankungen (BK 5101 gemäß BKV bzw. BK 80 gemäß DDR-BKVO)

Bei den Hauterkrankungen (Abbildung 12) stieg die Fallzahl rapide an bis zu einem Höchststand 1992 mit 24.310 angezeigten Fällen. Seither bewegt sich die Zahl auf etwas geringerem Niveau mit fallender Tendenz. Ab Berichtsjahr 2005 ist die statistische Erfassung erweitert: Auch Meldungen nach § 3 BKV und Hautarztberichte werden als Anzeigen auf Verdacht einer Hauterkrankung gezählt. Im Berichtsjahr ist mit 19.210 Verdachtsanzeigen ein Anstieg gegenüber dem Vorjahr von 3,5 % zu verzeichnen.

Abbildung 11:
Lärmschwerhörigkeit (Bken 2301 und 0050)

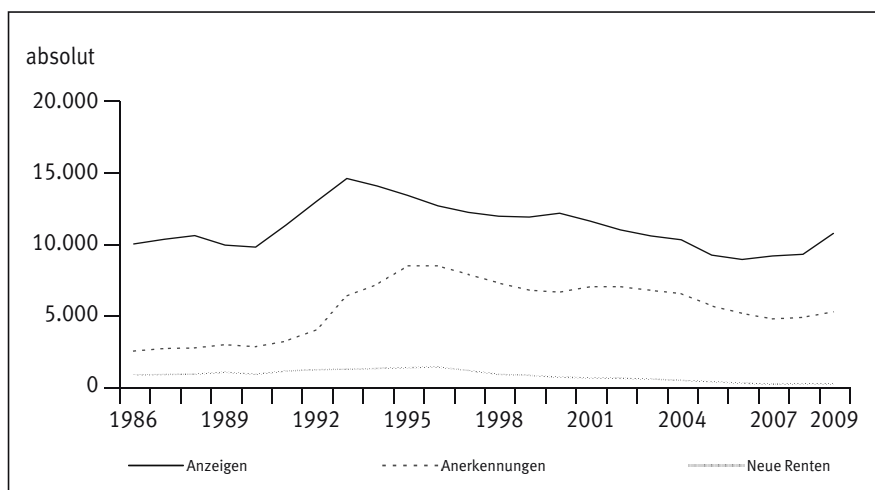
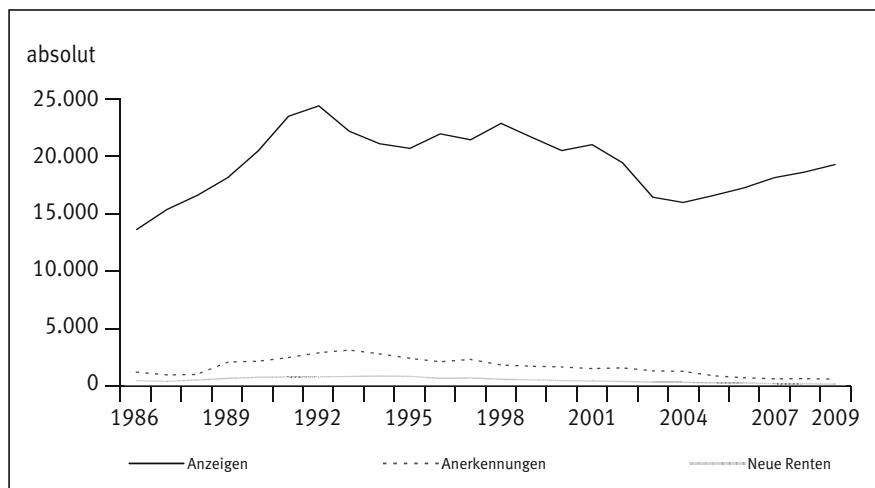


Abbildung 12:
Hauterkrankungen (Bken 5101 und 0080)



Die Zahl der anerkannten Hauterkrankungen liegt generell erheblich unter der Anzeigenzahl, da bei den Hauterkrankungen neben dem Merkmal der Schwere oder wiederholten Rückfälligkeit für eine Anerkennung auch die besondere versicherungsrechtliche Voraussetzung erfüllt sein muss, dass die Erkrankung zur Unterlassung aller gefährdenden Tätigkeiten geführt haben muss. Die Zahl der Anerkennungen ist bis zum Jahre 1993 auf 3.112 gestiegen. Seither ist die Zahl der Anerken-

nungen - mit Ausnahme der Jahre 1997 und 2008 - rückläufig und beträgt im Berichtsjahr 586; das ist ein Rückgang gegenüber dem Vorjahr um 7,1 %.

Die Zahl der neuen Renten auf Grund von Hauterkrankungen weist während des gesamten Verlaufs erhebliche Schwankungen auf. Sie bewegte sich dabei zwischen 400 und 850 Fällen pro Jahr. Seit 1995 weist sie jährlich einen Rückgang auf und liegt im Berichtsjahr bei 151 neuen Renten.

Langjährige Entwicklung der durch Asbest bedingten Berufskrankheiten (BKen 4103, 4104, 4105 und 4114 gemäß BKV bzw. BKen 41 und 93 gemäß DDR-BKVO)

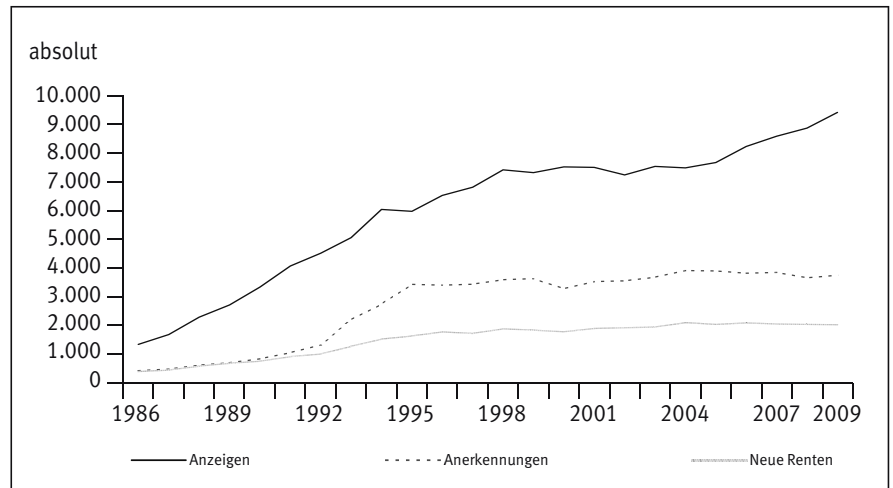
Für die Darstellung der durch Asbest bedingten Berufskrankheiten in Abbildung 13 wurden folgende Berufskrankheiten zusammengefasst: Asbestose (BK 4103), Lungenkrebs - und seit 1997 auch Kehlkopfkrebs - in Verbindung mit Asbestose (BK 4104), das durch Asbest bedingte Mesotheliom (BK 4105) gemäß BKV und aufgrund der Erweiterung der Berufskrankheiten-Verordnung seit 2009 Lungenkrebs durch das Zusammenwirken von Asbestfaserstaub und polyzyklischen aromatischen Kohlenwasserstoffen (BK 4114) sowie Asbestose (BK 41) und bösartige Neubildungen durch Asbest (BK 93) gemäß DDR-BKVO. Die langjährige Entwicklung jeweils der Zahl der Verdachtsanzeigen, der Zahl der Anerkennungen und der Zahl der neuen Renten verläuft annähernd parallel. Im Gesamtverlauf haben die asbestinduzierten Berufskrankheiten zahlenmäßig zunehmend an Bedeutung gewonnen.

Ab Mitte der 1980er Jahre hatte die Zahl der Verdachtsanzeigen einen erheblichen Anstieg zu verzeichnen bis zu einem Höchststand im Jahr 2009 mit 9.396 Fällen. Gegenüber dem Vorjahr ist das ein Anstieg um 6,2 %.

Die Entwicklung der Zahl der Anerkennungen der durch Asbest bedingten Berufskrankheiten verlief bis in die erste Hälfte der 90er Jahre weitgehend parallel zur Anzeigenzahl; sie lag allerdings auf deutlich niedrigerem Niveau. Bis 1991 war zunächst ein Anstieg auf gut 1.000 Fälle zu verzeichnen. Von 1991 auf 1995 hat sich die Zahl mehr als verdreifacht; seither bewegt sie sich in der Größenordnung von 3.300 bis 3.900 Fällen. In 2009 ist sie gegenüber dem Vorjahr um 2,4 % auf 3.726 Anerkennungen gestiegen.

Die Zahl der neuen Renten auf Grund asbest-bedingter Berufskrankheiten ist deutlich geringer als die Zahl der Anzeigen oder der Anerkennungen. Sie weist insgesamt

Abbildung 13:
Durch Asbest bedingte Berufskrankheiten (Bken 4103, 4104, 4105, 4114, 0041 und 0093)



eine stagnierende Entwicklung auf und erreichte 2009 einen Stand von 2.003 Fällen (-0,8 %).

Erkrankungen durch ionisierende Strahlen (BK 2402 gemäß BKV bzw. BKen 51 und 92 gemäß DDR-BKVO)

Durch die Ausweitung ihrer Zuständigkeit auf die neuen Bundesländer sind die Unfallversicherungsträger auch für Berufskrankheiten zuständig geworden, die ihre Ursache in einer Tätigkeit bei der ehemaligen SDAG Wismut haben. Der dortige Uranerzbergbau und die damit häufig verbundene Belastung durch ionisierende Strahlen ist in fast allen Fällen die Ursache für

diese Erkrankungen, die nun nach einer Latenzzeit von mehreren Jahrzehnten auftreten.

Im Jahr 2009 sind bei den gewerblichen Berufsgenossenschaften und UV-Trägern der öffentlichen Hand 577 Anzeigen auf Verdacht dieser Erkrankungen eingegangen. Im gleichen Zeitraum wurden 125 Fälle anerkannt und in fast allen Fällen (120) auch eine (Hinterbliebenen-) Rente gewährt. 103 Versicherte starben 2009 infolge dieser Erkrankung. In den alten Bundesländern ist diese Berufskrankheit äußerst selten (28 anerkannte Fälle in den Jahren 1985 bis 1990; ab 1991 ist keine getrennte Ausweisung möglich).

Berufskrankheiten gemäß DDR-BKVO

In Übersicht 34 sind einige Eckdaten nach Krankheitsgruppen über diejenigen Fälle zusammengestellt, für die im Berichtsjahr auf Grund der vor dem 1. Januar 1992 in den neuen Bundesländern noch gültigen Berufskrankheiten-Liste der ehemaligen DDR noch bestimmte Leistungen erbracht bzw. eine versicherungsrechtliche Entscheidung getroffen wurde, weil der Eintritt der Erkrankung vor 1992 lag (vgl. Ab-

schnitt 4.1). Wegen dieser zeitlichen Rahmenbedingungen ist es nicht verwunderlich, dass im Jahr 2009 nur noch 21 Berufskrankheiten nach dem Recht der ehemaligen DDR anerkannt wurden.

Bei den 102 entschiedenen Fällen, zu denen auch diejenigen Fälle gehören, bei denen sich der BK-Verdacht nicht bestätigt hat, handelt es sich in 68 Fällen (66,7 %) um Erkrankungen durch physikalische Einwirkungen - insbesondere durch Lärm.

Bei der Aufschlüsselung der 27.212 noch laufenden Renten aus den Vorjahren auf Grund der DDR-BKVO nach Berufskrankheiten (-gruppen) ist zu beachten, dass eine Zuordnung zur jeweils zutreffenden BK-Ziffer auf Grund der vom Sozialversicherungsträger der ehemaligen DDR übernommenen Daten und Akten nicht in allen Fällen möglich war.

Übersicht 34: **Berufskrankheiten nach dem Recht der ehemaligen DDR 2009**

| Berufskrankheiten-Gruppe | Übergangsleistungen nach § 3 Abs.2 BKV | Im Geschäftsjahr noch lfd. Renten (a. d. Vorjahren) an Erkrankte | Im Berichtsjahr entschiedene Fälle | | | | | | Todesfälle Berufserkrankter |
|--|--|--|------------------------------------|-------------------------|----------------------|---|-----------------------------|-------------------------|-----------------------------|
| | | | BK-Verdacht bestätigt | | | Berufl. Verursachung best., vers.-rechtl. Vor. fehlen | BK-Verdacht nicht bestätigt | Insgesamt (Sp. 3, 5, 7) | |
| | | | Anerkannte BKen | | Insgesamt (Sp. 3, 5) | | | | |
| | | | Insgesamt | darunter neue BK-Renten | | | | | |
| 1 | 2 | 3 | 4 | 5 | 6 | 7 | 8 | 9 | |
| Chemische Einwirkungen | - | 672 | 2 | - | - | 2 | 1 | 3 | 2 |
| Stäube | - | 1.456 | 9 | 8 | - | 9 | - | 9 | 43 |
| Physikalische Einwirkungen | - | 13.973 | 3 | 2 | - | 3 | 65 | 68 | - |
| Infektionserreger/ Parasiten | - | 1.199 | - | - | - | - | - | - | 1 |
| Mech. Überbelastung des Bewegungsapparates | - | 4.259 | 4 | 3 | - | 4 | 6 | 10 | - |
| Nicht einheitliche Einwirkungen | - | 3.147 | 1 | 1 | - | 1 | 8 | 9 | 7 |
| Bösartige Neubildungen | - | 124 | 1 | 1 | - | 1 | 1 | 2 | 3 |
| BK-Ziffer unbekannt | - | 2.016 | - | - | - | - | - | - | - |
| Sonderentscheid nach § 2 Abs. 2 BKVO (DDR) | - | 366 | 1 | - | - | 1 | - | 1 | 1 |
| Insgesamt | - | 27.212 | 21 | 15 | - | 21 | 81 | 102 | 57 |

5 Renten

5.1 Rentenbestand

Im Jahre 1991 hatten die Träger der gesetzlichen Unfallversicherung im Rahmen der Ausweitung ihrer Zuständigkeit auf die neuen Bundesländer den gesamten laufenden Rentenbestand auf Grund von Arbeitsunfällen und Berufskrankheiten von der Sozialversicherung der ehemaligen DDR übernommen. Damit war der Rentenbestand der gewerblichen Berufsgenossenschaften und der Unfallversicherungsträger der öffentlichen Hand im Jahre 1991 um rund ein Drittel angestiegen. Zum Stichtag 31.12.2009 belief er sich auf 894.060 Renten, was einem Rückgang gegenüber dem Vorjahr um 1,0 % entspricht.

Die Aufgliederung des Rentenbestandes nach den verschiedenen Empfängergruppen in Übersicht 35 zeigt, dass mit 768.315 Renten der weit überwiegende Teil (85,9 %) an Verletzte und Erkrankte gezahlt wurde, die verbleibenden 125.745 Renten an Hinterbliebene. 752.771 der Renten gehen auf einen Unfall, 141.289 auf eine Berufskrankheit zurück.

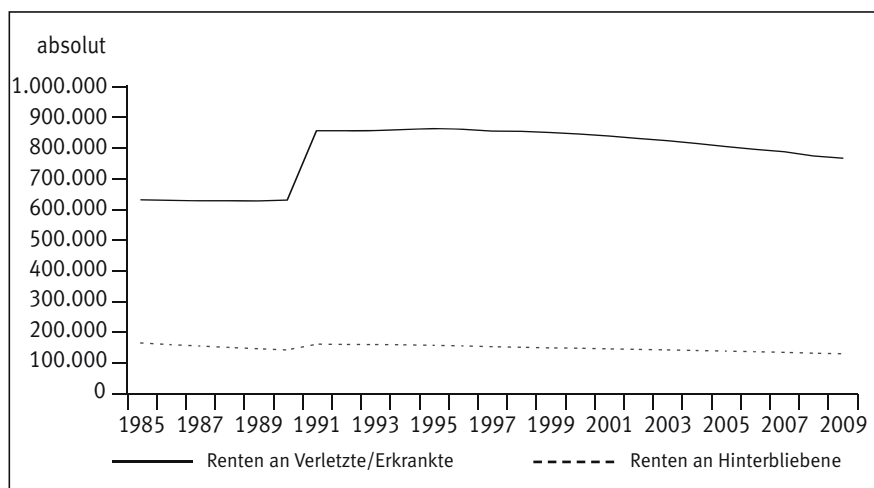
Übersicht 36 enthält die Schichtung der Renten an Verletzte und Erkrankte nach dem Jahr des Versicherungsfalles und der Minderung der Erwerbsfähigkeit der Rentenbezieher zum 31.12.2009 der gewerblichen Berufsgenossenschaften. Diese Aufgliederung stellt eine Hochrechnung auf der Basis der verfügbaren Informationen dar, da nicht für alle DDR-Altrenten die erforderlichen Daten vorliegen.

5.2 Entwicklung des Rentenbestandes

Die strukturellen Veränderungen im Rentenbestand im Verlauf des Jahres 2009 durch die unterschiedlich begründeten Rentenzugänge und -abgänge bei den verschiedenen Empfängergruppen ergeben sich aus Übersicht 37.

Aus Abbildung 14 ist abzulesen, dass sich seit 1985 die Zahl der Renten an Verletzte und Erkrankte bis zum Beitritt der neuen Bundesländer nur wenig verändert hat. Durch die Übernahme der DDR-Altrenten ist sie 1991 um rund ein Drittel gestiegen und fällt seither wieder leicht ab. Bei den Renten an Hinterbliebene ist seit dem Höchststand 1991 ein Rückgang zu beobachten.

Abbildung 14:
Entwicklung des Rentenbestandes



Übersicht 35: Rentenbestand am Ende des Jahres

| Renten an | 1990 | 1995 | 2000 | 2005 | 2008 | 2009 | Veränderung von 2008 auf 2009 | |
|----------------------|----------------|------------------|----------------|----------------|----------------|----------------|-------------------------------|---------------|
| | | | | | | | absolut | % |
| Versicherte | 630.621 | 865.545 | 847.884 | 806.707 | 775.750 | 768.315 | - 7.435 | - 0,96 |
| Witwen/Witwer | 114.674 | 130.343 | 123.530 | 115.977 | 112.081 | 110.932 | - 1.149 | - 1,03 |
| Waisen | 22.879 | 22.815 | 20.292 | 18.236 | 15.281 | 14.764 | - 517 | - 3,38 |
| Sonstige Berechtigte | 303 | 206 | 127 | 87 | 55 | 49 | - 6 | - 10,91 |
| Insgesamt | 768.477 | 1.018.909 | 991.833 | 941.007 | 903.167 | 894.060 | - 9.107 | - 1,01 |

Übersicht 36: Renten an Versicherte am 31.12.2009 nach dem Jahr des Versicherungsfalles und der MdE der Rentenbezieher der gewerblichen Berufsgenossenschaften ¹

| MdE in % | Jahr des Versicherungsfalles | | | | | | | | | | | | | | Ins- gesamt |
|--------------|------------------------------|---------------------|---------------------|---------------------|---------------------|---------------------|---------------------|---------------------|---------------------|---------------------|---------------------|---------------------|---------------------|--------------|----------------|
| | bis 1950 | 1951 bis 1955 | 1956 bis 1960 | 1961 bis 1965 | 1966 bis 1970 | 1971 bis 1975 | 1976 bis 1980 | 1981 bis 1985 | 1986 bis 1990 | 1991 bis 1995 | 1996 bis 2000 | 2001 bis 2005 | 2006 bis 2008 | 2009 | |
| | 1 | 2 | 3 | 4 | 5 | 6 | 7 | 8 | 9 | 10 | 11 | 12 | 13 | 14 | |
| 10 | 283 | 869 | 1.457 | 1.838 | 2.339 | 3.228 | 4.698 | 4.961 | 5.753 | 6.366 | 5.599 | 3.940 | 1.496 | 36 | 42.863 |
| 15 | 72 | 141 | 194 | 232 | 288 | 508 | 844 | 578 | 634 | 791 | 609 | 431 | 144 | 5 | 5.471 |
| 20 | 2.421 | 5.299 | 8.761 | 12.884 | 18.083 | 23.908 | 31.133 | 35.501 | 44.091 | 47.009 | 43.617 | 35.031 | 18.264 | 767 | 326.769 |
| 25 | 1.468 | 1.912 | 2.719 | 3.486 | 4.530 | 5.487 | 6.367 | 6.170 | 6.640 | 4.766 | 4.181 | 3.170 | 1.504 | 25 | 52.425 |
| 30 | 1.449 | 2.832 | 4.752 | 6.279 | 8.522 | 10.497 | 12.405 | 12.733 | 14.712 | 14.159 | 13.531 | 10.909 | 5.117 | 165 | 118.062 |
| 33 | 141 | 154 | 170 | 134 | 102 | 104 | 76 | 38 | 39 | 20 | 8 | 1 | - | - | 987 |
| 35 | 179 | 329 | 550 | 779 | 1.164 | 1.312 | 1.528 | 1.372 | 1.474 | 1.061 | 901 | 750 | 266 | 2 | 11.667 |
| 40 | 794 | 1.393 | 1.967 | 2.542 | 3.262 | 3.966 | 4.174 | 4.342 | 4.893 | 4.902 | 4.545 | 3.485 | 1.453 | 24 | 41.742 |
| 45 | 80 | 112 | 178 | 236 | 362 | 464 | 537 | 445 | 451 | 363 | 334 | 264 | 91 | 2 | 3.919 |
| 10-45 | 6.887 | 13.041 | 20.748 | 28.410 | 38.652 | 49.474 | 61.762 | 66.140 | 78.687 | 79.437 | 73.325 | 57.981 | 28.335 | 1.026 | 603.905 |
| 50 | 557 | 864 | 1.324 | 1.592 | 1.869 | 2.241 | 2.372 | 2.447 | 2.731 | 2.615 | 2.553 | 1.973 | 708 | 10 | 23.856 |
| 55 | 33 | 44 | 68 | 118 | 118 | 158 | 160 | 151 | 137 | 117 | 104 | 83 | 27 | - | 1.318 |
| 60 | 304 | 427 | 675 | 801 | 1.019 | 1.192 | 1.186 | 1.285 | 1.411 | 1.540 | 1.431 | 1.102 | 392 | 1 | 12.766 |
| 65 | 18 | 16 | 39 | 53 | 61 | 70 | 83 | 86 | 75 | 89 | 86 | 53 | 19 | - | 748 |
| 66 | 74 | 93 | 115 | 103 | 111 | 78 | 47 | 33 | 18 | 13 | 2 | 1 | - | - | 688 |
| 70 | 207 | 263 | 429 | 521 | 665 | 797 | 848 | 913 | 964 | 965 | 915 | 707 | 221 | - | 8.415 |
| 75 | 37 | 40 | 72 | 64 | 73 | 89 | 90 | 89 | 89 | 66 | 63 | 64 | 22 | - | 858 |
| 80 | 76 | 138 | 208 | 284 | 333 | 471 | 507 | 582 | 697 | 787 | 734 | 570 | 208 | - | 5.595 |
| 85 | 7 | 11 | 9 | 12 | 22 | 25 | 35 | 32 | 25 | 26 | 24 | 23 | 8 | - | 259 |
| 90 | 13 | 36 | 60 | 74 | 110 | 119 | 163 | 191 | 198 | 234 | 223 | 177 | 48 | - | 1.646 |
| 95 | 3 | 1 | 2 | 2 | 3 | 8 | 5 | 4 | 2 | - | 3 | 1 | - | - | 34 |
| 100 | 80 | 133 | 189 | 296 | 480 | 651 | 768 | 1.047 | 1.278 | 1.598 | 1.642 | 1.701 | 1.547 | 195 | 11.605 |
| 50-100 | 1.409 | 2.066 | 3.190 | 3.920 | 4.864 | 5.899 | 6.264 | 6.860 | 7.625 | 8.050 | 7.780 | 6.455 | 3.200 | 206 | 67.788 |
| Insg. | 8.296 | 15.107 | 23.938 | 32.330 | 43.516 | 55.373 | 68.026 | 73.000 | 86.312 | 87.487 | 81.105 | 64.436 | 31.535 | 1.232 | 671.693 |

¹ Daten für Unfallversicherungsträger der öffentlichen Hand nicht verfügbar, da die Lieferung E5 des Gesamtstatistikdatensatzes von den Unfallversicherungsträgern der öffentlichen Hand bislang noch nicht vorliegt.

Übersicht 37: Veränderung des Rentenbestandes

| Renten an | Bestand Ende 2008 | Zugang | | Abgang | | | | Bestand Ende 2009 |
|-----------------------------|----------------------|-------------------------------------|-----------------------------|---------------|--|----------------------------------|-----------------------------|----------------------|
| | | durch erstmalige Feststellung | aus sonstigen Gründen | durch Tod | durch Er- reichen der Altersgrenze | durch Wiederver- heiratung | aus sonstigen Gründen | |
| | | 1 | 2 | 3 | 4 | 5 | 6 | |
| Verletzte | 671.133 | 22.236 | 6.790 | 16.707 | | | 17.945 | 665.507 |
| Erkrankte | 104.617 | 5.624 | 1.971 | 5.814 | | | 3.590 | 102.808 |
| <i>Versicherte zusammen</i> | <i>775.750</i> | <i>27.860</i> | <i>8.761</i> | <i>22.521</i> | | | <i>21.535</i> | <i>768.315</i> |
| Witwen/Witwer | 112.081 | 2.536 | 1.917 | 2.912 | | 104 | 2.586 | 110.932 |
| Waisen | 15.281 | 920 | 1.369 | | 901 | | 1.905 | 14.764 |
| Sonstige Berechtigte | 55 | 2 | 2 | 3 | | | 7 | 49 |
| Insgesamt | 903.167 | 31.318 | 12.049 | 25.436 | 901 | 104 | 26.033 | 894.060 |

5.3 Laufende Renten an Berufserkrankte

Im Berichtsjahr wurden von den gewerblichen Berufsgenossenschaften und den Unfallversicherungsträgern der öffentlichen Hand (inkl. Schüler-Unfallversicherung) 105.837 im Geschäftsjahr noch laufende Renten aus den Vorjahren an Berufserkrankte weitergezahlt. Hiervon laufen allein 27.212 Renten auf Grund der DDR-BKVO. Diese wurden im Jahre 1991 allerdings nicht nach fachlicher Zuständigkeit auf die einzelnen Unfallversicherungsträger verteilt, sondern nach einem im Einigungsvertrag festgelegten Schlüssel quotiert. Dieser berücksichtigte sowohl die

Belastbarkeit der einzelnen Unfallversicherungsträger, als auch die bisherige anteilige Belastung durch den bereits vorhandenen Rentenbestand aus den alten Bundesländern.

Rund 82,4 % der 77.190 nach BKV-Liste laufenden Renten - ohne Fälle nach § 551 Abs. 2 RVO bzw. § 9 Abs. 2 SGB VII - wurden auf Grund von nur vier Krankheits- (Unter-) Gruppen gewährt (Abbildung 15 und Übersicht 38): 31,4 % wurden auf Grund von Lärmschwerhörigkeit gezahlt, 20,9 % wegen Erkrankungen durch anorganische Stäube, 15,4 % wegen Erkrankungen durch mechanische Einwirkungen und 14,7 % auf Grund von Hautkrankheiten. Die verblei-

benden 17,6 % verteilen sich auf die übrigen Erkrankungen. Gegenüber dem Vorjahr haben sich diese Anteile nur geringfügig verändert.

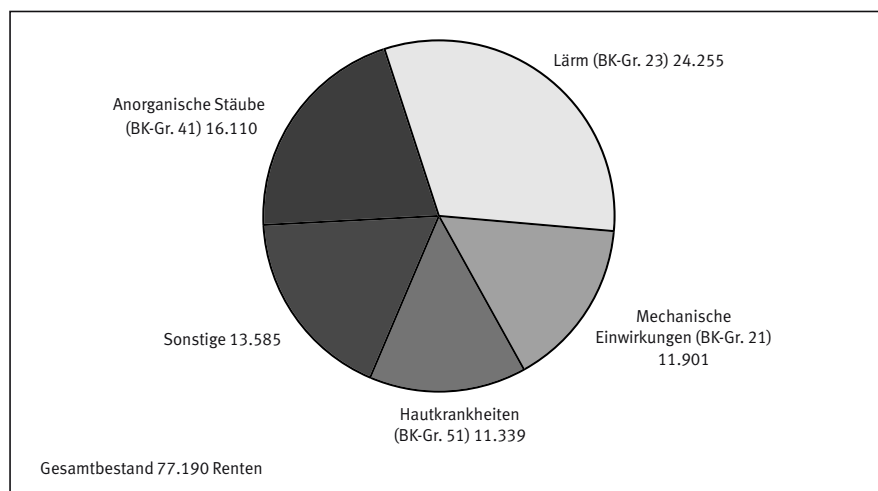
Bei den Unfallversicherungsträgern der öffentlichen Hand (Allgemeine UV) sind 35,1 % aller nach BKV-Liste laufenden Renten bedingt durch Infektionskrankheiten, 24,1 % entfallen auf Lärm und 16,2 % der Renten sind auf Hauterkrankungen zurückzuführen.

Bei den gewerblichen Berufsgenossenschaften wurde fast ein Drittel (31,9 %) aller Renten auf Grund von Lärmschwerhörigkeit gezahlt. 21,9 % der Renten entstehen auf Grund von Erkrankungen durch

Übersicht 38: Im Jahre 2009 noch laufende Renten aus den Vorjahren an Erkrankte nach Krankheitsgruppen

| (Unter-) Gruppe | Bezeichnung | UV der gew. Wirtschaft | darunter in den BG-Gruppen | | | | | | | | | UV der öffentl. Hand | Insgesamt | Schüler-UV |
|-----------------|--|------------------------|-----------------------------------|-----------------|---|---------------|--------------------------------|-------------------------------|--------------|-----------------------------------|---|----------------------|----------------|------------|
| | | | Rohstoffe und chemische Industrie | Holz und Metall | Energie Textil Elektro Medienezeugnisse | Bau | Nahrungsmittel und Gastgewerbe | Handel und Waren-distribution | Verkehr | Verwaltung, Bahnen, Glas/ Keramik | Gesundheitsdienst und Wohlfahrts-pflege | | | |
| 1 | Chemische Einwirkungen | 2.231 | 828 | 500 | 275 | 294 | 13 | 77 | 48 | 72 | 124 | 64 | 2.295 | 1 |
| 11 | Metalle und Metalloide | 252 | 67 | 83 | 40 | 12 | 2 | 9 | 7 | 22 | 10 | 2 | 254 | - |
| 12 | Erstickungsgase | 54 | 7 | 23 | 11 | 4 | 1 | 1 | 3 | 1 | 3 | 5 | 59 | - |
| 13 | Lösungsmittel, Pestizide und sonst. chem. Stoffe | 1.925 | 754 | 394 | 224 | 278 | 10 | 67 | 38 | 49 | 111 | 57 | 1.982 | 1 |
| 2 | Physikalische Einwirkungen | 34.916 | 11.766 | 11.633 | 2.991 | 5.074 | 395 | 612 | 282 | 796 | 1.367 | 1.681 | 36.597 | - |
| 21 | Mechanische Einwirkungen | 11.444 | 6.959 | 748 | 602 | 1.712 | 98 | 283 | 71 | 186 | 785 | 457 | 11.901 | - |
| 22 | Druckluft | 41 | 3 | 2 | 4 | 18 | - | 1 | 7 | 1 | 5 | 6 | 47 | - |
| 23 | Lärm | 23.097 | 4.532 | 10.866 | 2.368 | 3.341 | 297 | 327 | 203 | 606 | 557 | 1.158 | 24.255 | - |
| 24 | Strahlen | 334 | 272 | 17 | 17 | 3 | - | 1 | 1 | 3 | 20 | 60 | 394 | - |
| 3 | Infektionserreger, Parasiten, Tropenkrankheiten | 2.144 | 51 | 41 | 100 | 55 | 32 | 19 | 23 | 49 | 1.774 | 1.687 | 3.831 | 18 |
| 4 | Atemwege, Lungen, Rippenfell, Bauchfell | 22.513 | 9.010 | 4.799 | 1.848 | 1.906 | 2.651 | 852 | 196 | 763 | 488 | 591 | 23.104 | 3 |
| 41 | Anorganische Stäube | 15.835 | 8.323 | 3.466 | 1.297 | 1.507 | 36 | 407 | 137 | 603 | 59 | 275 | 16.110 | - |
| 42 | Organische Stäube | 361 | 18 | 198 | 45 | 43 | 10 | 27 | 1 | 12 | 7 | 26 | 387 | - |
| 43 | Obstruktive Atemwegserkrankungen | 6.317 | 669 | 1.135 | 506 | 356 | 2.605 | 418 | 58 | 148 | 422 | 290 | 6.607 | 3 |
| 5 | Hautkrankheiten | 10.554 | 1.029 | 1.570 | 1.089 | 3.502 | 347 | 590 | 67 | 303 | 2.057 | 778 | 11.332 | 7 |
| 6 | Augenzittern der Bergleute | 2 | 2 | - | - | - | - | - | - | - | - | - | 2 | - |
| | Entschädigungen nach § 9 Abs.2 SGB VII | 1.356 | 853 | 75 | 55 | 49 | 15 | 12 | 6 | 220 | 71 | 78 | 1.434 | 1 |
| | Fälle gemäß DDR-BKVO | 24.870 | 3.624 | 6.589 | 2.496 | 3.508 | 1.398 | 3.008 | 1.036 | 2.757 | 454 | 2.341 | 27.211 | 1 |
| | Insgesamt | 98.586 | 27.163 | 25.207 | 8.854 | 14.388 | 4.851 | 5.170 | 1.658 | 4.960 | 6.335 | 7.220 | 105.806 | 31 |

Abbildung 15:
2009 noch laufende Renten aus Vorjahren an Erkrankte nach Berufskrankheiten-Liste der BKV



anorganische Stäube, 15,8 % durch mechanische Einwirkungen und 14,6 % infolge von Hautkrankheiten. Innerhalb dieser vier genannten Krankheitsgruppen zeigen sich folgende Schwerpunkte: Auf Rohstoffe und chemische Industrie entfallen 58,5 % aller Renten auf Grund von Erkrankungen durch mechanische Einwirkungen und 51,7 % derer wegen Erkrankungen durch anorganische Stäube. 44,8 % der Renten auf Grund von Lärmschwerhörigkeit finden sich in der BG-Gruppe Holz und Metall. 30,9 % der Renten auf Grund von Hautkrankheiten entfallen auf den Bau-Bereich. 44,3 % aller Renten auf Grund von Infektionserreger, Parasiten und Tropenkrankheiten entfallen auf den öffentlichen Bereich (inkl. Schüler-UV), weitere 46,1 % auf die BG-Gruppe Gesundheitsdienst und Wohlfahrtspflege.

Übersicht 39: **Im Geschäftsjahr noch laufende Renten aus den Vorjahren an Erkrankte nach Krankheitsgruppen**

| (Unter-) Gruppe | Bezeichnung | 1990 | 1995 | 2000 | 2005 | 2008 | 2009 | Veränderung von 2008 auf 2009 | |
|-----------------|---|---------------|----------------|----------------|----------------|----------------|----------------|-------------------------------|---------|
| | | | | | | | | absolut | % |
| 1 | Chemische Einwirkungen | 907 | 1.291 | 1.886 | 2.096 | 2.380 | 2.296 | - 84 | - 3,53 |
| 11 | Metalle und Metalloide | 225 | 261 | 282 | 264 | 283 | 254 | - 29 | - 10,25 |
| 12 | Erstickungsgase | 135 | 111 | 98 | 70 | 70 | 59 | - 11 | - 15,71 |
| 13 | Lösungsmittel, Pestizide und sonst. chem. Stoffe | 547 | 919 | 1.506 | 1.762 | 2.027 | 1.983 | - 44 | - 2,17 |
| 2 | Physikalische Einwirkungen | 40.380 | 41.739 | 41.333 | 39.310 | 37.817 | 36.597 | - 1.220 | - 3,23 |
| 21 | Mechanische Einwirkungen | 12.235 | 11.945 | 12.440 | 12.372 | 12.097 | 11.901 | - 196 | - 1,62 |
| 22 | Druckluft | 52 | 82 | 53 | 41 | 50 | 47 | - 3 | - 6,00 |
| 23 | Lärm | 27.986 | 29.407 | 28.522 | 26.595 | 25.277 | 24.255 | - 1.022 | - 4,04 |
| 24 | Strahlen | 107 | 305 | 318 | 302 | 393 | 394 | + 1 | + 0,25 |
| 3 | Infektionserreger, Parasiten, Tropenkrankheiten | 5.397 | 5.329 | 4.326 | 3.532 | 3.975 | 3.849 | - 126 | - 3,17 |
| 4 | Atemwege, Lungen, Rippenfell, Bauchfell | 22.429 | 21.303 | 22.027 | 23.490 | 23.803 | 23.107 | - 696 | - 2,92 |
| 41 | Anorganische Stäube | 19.498 | 16.909 | 16.021 | 16.647 | 16.892 | 16.110 | - 782 | - 4,63 |
| 42 | Organische Stäube | 91 | 208 | 288 | 354 | 385 | 387 | + 2 | + 0,52 |
| 43 | Obstruktive Atemwegserkrankungen | 2.840 | 4.186 | 5.718 | 6.489 | 6.526 | 6.610 | + 84 | + 1,29 |
| 5 | Hautkrankheiten | 8.784 | 11.155 | 11.733 | 11.599 | 11.512 | 11.339 | - 173 | - 1,50 |
| 6 | Augenzittern der Bergleute | 8 | 7 | 4 | 2 | 2 | 2 | - | x |
| | Sonstige | 2 | - | - | - | - | - | - | x |
| | Entschädigungen nach §9 Abs.2 SGB VII ¹ | 76 | 165 | 1.169 | 1.260 | 1.512 | 1.435 | - 77 | - 5,09 |
| | Fälle gemäß DDR-BKVO | - | 53.322 | 47.485 | 35.516 | 28.742 | 27.212 | - 1.530 | - 5,32 |
| | Insgesamt | 77.983 | 134.311 | 129.963 | 116.805 | 109.743 | 105.837 | - 3.906 | - 3,56 |

¹ bis 1996: § 551 Abs. 2 RVO

6 Sonstige Leistungen

Neben den Aufwendungen für Heilbehandlung und Renten erbringen die Unfallversicherungsträger im Rahmen der Rehabilitation und Entschädigung noch weitere Leistungen, von denen die wichtigsten in den Geschäftsergebnissen ausgewiesen werden. Dabei kann dieselbe Person mehrere Leistungen der gleichen Art erhalten. Die in den Übersichten 40 und 41 ausgewiesenen Fallzahlen geben die Zahl der Leistungsfälle, nicht der Leistungen wieder.

Bei dem überwiegenden Teil der Rehabilitationsleistungen wird jedoch nicht die Fallzahl in den Geschäftsergebnissen nachgewiesen, sondern ausschließlich die Kosten auf den sachlich zutreffenden Konten bei den Rechnungsergebnissen gebucht. Einen Überblick über Art und Anzahl dieser Leistungen gibt Anhang 2, bei dem es sich um eine Auswertung aus der Dokumentation derjenigen Fälle handelt, bei denen die Rehabilitation durch die gewerblichen Berufsgenossenschaften im Vorjahr abgeschlossen wurde. Fälle, in denen ausschließlich ambulante Heilbehandlung erbracht wurde, sind in dieser Statistik nicht enthalten.

6.1 Leistungen an Verletzte und Erkrankte

Bei den in den Geschäftsergebnissen erfassten Leistungen an Versicherte überwiegt mit 22.004 Fällen die Berufshilfe. Hier sind alle Fälle einbezogen, für die Aufwendungen in den Leistungskonten 490 bis 499 angefallen sind (Übersicht 44). Hierzu gehören auch die 3.553 Übergangsleistungen nach § 3 Abs. 2 BKV (vgl. Abschnitt 6.3), die in Übersicht 42 zusätzlich nach Krankheitsgruppen, Bereichen und BG-Gruppen aufgeschlüsselt sind.

Den zweitgrößten Anteil der erfassten Leistungen bilden die 13.523 Pflegegeldfälle nach § 44 Abs. 2 bis 4 SGB VII. Hierzu gehören nicht die Fälle, in denen Haus- oder Anstaltspflege als Sachleistung gewährt wird.

Im Berichtsjahr wurden 1.362 Abfindungen von Dauerrenten an Verletzte gezahlt. Eine solche Abfindung kann an die Stelle einer kleinen Rente treten (§ 76 SGB VII). Sie kann aber auch statt einer größeren Dauerrente als teilweise, zeitlich begrenzte Rentenkaptalisierung gewährt werden (§§ 78 und 79 SGB VII). Eine Zweckbindung, wie sie noch in der RVO vorgesehen war (nur bei Verzug ins Ausland, zum Erwerb von Grundbesitz, eines Dauerwohnrechts oder ähnlichem oder zur Gründung oder Stärkung einer Existenz), ist im SGB VII entfallen.

Ist zu erwarten, dass nur eine Rente in Form einer vorläufigen Entschädigung im Sinne von § 62 SGB VII zu zahlen ist, kann der Versicherte mit einer Gesamtvergütung in Höhe des voraussichtlichen Rentenaufwandes abgefunden werden (§ 75 SGB VII). Derartige Gesamtvergütungen werden in den Geschäftsergebnissen seit 1997 ausgewiesen; im Berichtsjahr waren es 5.310 Fälle.

Eine Haushaltshilfe wurde im Berichtsjahr in 4.345 Fällen gestellt; sie kann im Rahmen sowohl der Heilbehandlung als auch der beruflichen Rehabilitation gewährt werden. Ein Anspruch auf Haushaltshilfe besteht nach § 42 SGB VII, wenn ein Kind im Haushalt lebt, das behindert oder jünger als zwölf Jahre ist und das wegen der Durchführung der Heilbehandlung oder Berufshilfe nicht vom Verletzten selbst und auch nicht von einem anderen Angehörigen des Haushalts versorgt werden kann.

Übersicht 40: Leistungen an Versicherte

| Art der Leistung | 1990 | 1995 | 2000 | 2005 | 2008 | 2009 | davon 2009 aufgrund von | |
|--------------------------------|--------|--------|--------|--------|--------|--------|-------------------------|-------------------|
| | | | | | | | Unfällen | Berufskrankheiten |
| Berufshilfe | 27.693 | 35.372 | 31.615 | 27.285 | 21.641 | 22.004 | 14.857 | 7.147 |
| Abfindungen | 2.341 | 1.577 | 2.208 | 1.474 | 1.597 | 1.362 | 1.302 | 60 |
| Gesamtvergütungen ¹ | – | – | 6.033 | 6.149 | 5.131 | 5.310 | 5.307 | 3 |
| Pflegegeld | 7.183 | 11.339 | 12.617 | 13.553 | 13.498 | 13.523 | 11.327 | 2.196 |
| Haushaltshilfe | 1.081 | 2.411 | 4.133 | 3.917 | 4.227 | 4.345 | 4.196 | 149 |
| Betriebshilfe | 7 | 5 | 3 | – | 1 | – | – | – |

¹ Erfassung seit 1997

6.2 Leistungen an Hinterbliebene

Bei den Leistungen an Hinterbliebene werden in den Geschäftsergebnissen neben Renten und Sterbegeld auch Beihilfen und Abfindungen statistisch erfasst. Haben Witwen und Witwer von Schwerverletzten mit einer Minderung der Erwerbsfähigkeit von mindestens 50 % keinen Rentenanspruch, weil der Tod des Versicherten nicht Folge des Versicherungsfalles war, so erhalten sie nach § 71 Abs. 1 SGB VII eine einmalige Beihilfe. Das gleiche gilt für Vollwaisen, die mit dem Verstorbenen in häuslicher Gemeinschaft lebten und von ihm überwiegend unterhalten wurden (§ 71 Abs. 3 SGB VII). In bestimmten Härtefällen kann auch eine laufende Beihilfe gewährt werden (§ 71 Abs. 4 SGB VII). Insgesamt wurden im Berichtsjahr 2.263 Beihilfen gewährt, davon 1.565 als einmalige und 698 als laufende Beihilfen.

Bei der ersten Wiederheirat von Witwen oder Witwern bzw. früheren Ehegatten wird die Hinterbliebenenrente nach § 80 SGB VII mit zwei Jahresrenten abgefunden. Bei Tod des Versicherten vor 1986 können auf Grund Fortgeltens des alten Rechts (§ 217 SGB VII: Bestandsschutz) Abfindungen an Hinterbliebene auch aus anderen Gründen geleistet werden. Im Berichtsjahr wurden 77 Abfindungen an Hinterbliebene gezahlt.

6.3 Übergangsleistungen

Wenn ein Versicherter eine gefährdende Tätigkeit wegen der Entstehung, der Verschlimmerung oder dem Wiederaufleben einer Berufskrankheit aufgibt, so wird eine hierdurch verursachte Verdiensteinbuße oder ein anderer wirtschaftlicher Nachteil vom Träger der Unfallversicherung ausgeglichen. Hierbei ist zwischen folgenden beiden Fallgruppen zu unterscheiden: 1. Ein Versicherter wird aus einer gefährdenden Tätigkeit herausgenommen, um das Eintreten einer Berufskrankheit zu verhindern. 2. Bei einem Versicherten ist eine Berufskrankheit nach Aufgabe der gefährdenden Tätigkeit anerkannt worden (vgl. Abschnitt 4.3), in der Regel mit Rentenbezug. In beiden Fallgruppen kann die Übergangsleistung nach § 3 Abs. 2 BKV als einmalige Zahlung bis zur Höhe der Jahresvollrente gewährt werden. Es können aber auch monatliche Zahlungen bis zu dieser Höhe für längstens fünf Jahre erfolgen.

Im Jahr 2009 wurden von den gewerblichen Berufsgenossenschaften 3.426 Übergangsleistungen gewährt, von den Unfallversicherungsträgern der öffentlichen Hand (inkl. Schüler) 127 (Übersicht 42). Davon sind mit 2.021 Fällen 56,9 % durch Hautkrankheiten begründet, die in allen Bereichen und BG-Gruppen zu finden sind; am zahlreichsten sind sie jedoch im Gesundheitsdienst und Wohlfahrtspflege, gefolgt von den BG-Gruppen Holz und Metall sowie Nahrungsmittel und Gastgewerbe. In weiteren 1.045 Fällen (29,4 %) handelt es sich um obstruktive Atemwegserkrankungen, die zu 59,0 % auf die BG-Gruppe Nahrungsmittel und Gastgewerbe entfallen.

Für das Berichtsjahr enthält der Tabellen teil eine Aufgliederung der Übergangsleistungen nach Unfallversicherungsträgern und BK-Ziffern (vgl. Tabellenteil Tabelle 5.7); die jeweils gezahlten Beträge sind in Tabelle 6.5 unter der Kontenart 499 ausgewiesen. Für den Bereich der gewerblichen Berufsgenossenschaften gibt Anhang 2 einen Überblick über die sonstigen Leistungen nach § 3 BKV, soweit sie die im Vorjahr abgeschlossenen Reha-Fälle betreffen.

Übersicht 41: Leistungen an Hinterbliebene

| Art der Leistung | 1990 | 1995 | 2000 | 2005 | 2008 | 2009 | davon 2009 aufgrund von | |
|---|--------------|--------------|--------------|--------------|--------------|--------------|-------------------------|-------------------|
| | | | | | | | Unfällen | Berufskrankheiten |
| Einmalige Beihilfen | 1.574 | 2.039 | 1.691 | 1.661 | 1.652 | 1.565 | 1.269 | 296 |
| Laufende Beihilfen | 450 | 515 | 594 | 658 | 702 | 698 | 677 | 21 |
| Beihilfen zusammen | 2.024 | 2.554 | 2.285 | 2.319 | 2.354 | 2.263 | 1.946 | 317 |
| Abfindungen an Witwen, Witwer und an frühere Ehepartner | 124 | 126 | 138 | 80 | 74 | 77 | 68 | 9 |

Übersicht 42: **Übergangsleistungen nach § 3 Abs.2 BKV nach Krankheitsgruppen 2009**

| (Unter-) Gruppe | Bezeichnung | UV der gew. Wirtschaft | darunter in den BG-Gruppen | | | | | | | | | UV der öffentl. Hand | Insgesamt | Schüler-UV |
|-----------------|--|------------------------|-----------------------------------|-----------------|---|------------|--------------------------------|--------------------------------|----------|-----------------------------------|---|----------------------|--------------|------------|
| | | | Rohstoffe und chemische Industrie | Holz und Metall | Energie Textil Elektro Medieneerzeugnisse | Bau | Nahrungsmittel und Gastgewerbe | Handel und Waren-distributi-on | Verkehr | Verwaltung, Bahnen, Glas/ Keramik | Gesundheitsdienst und Wohlfahrts-pflege | | | |
| 1 | Chemische Einwirkungen | 66 | 17 | 29 | 8 | 5 | - | 3 | 1 | 3 | - | - | 66 | - |
| 11 | Metalle und Metalloide | 3 | - | 1 | 1 | - | - | - | - | 1 | - | - | 3 | - |
| 12 | Erstickungsgase | - | - | - | - | - | - | - | - | - | - | - | - | - |
| 13 | Lösungsmittel, Pestizide und sonst. chem. Stoffe | 63 | 17 | 28 | 7 | 5 | - | 3 | 1 | 2 | - | - | 63 | - |
| 2 | Physikalische Einwirkungen | 355 | 12 | 32 | 26 | 59 | - | 30 | 1 | 13 | 182 | 24 | 379 | - |
| 21 | Mechanische Einwirkungen | 346 | 12 | 30 | 24 | 59 | - | 29 | - | 10 | 182 | 24 | 370 | - |
| 22 | Druckluft | 1 | - | - | 1 | - | - | - | - | - | - | - | 1 | - |
| 23 | Lärm | 8 | - | 2 | 1 | - | - | 1 | 1 | 3 | - | - | 8 | - |
| 24 | Strahlen | - | - | - | - | - | - | - | - | - | - | - | - | - |
| 3 | Infektionserreger, Parasiten, Tropenkrankheiten | 4 | - | - | - | - | 1 | - | - | - | 3 | 1 | 5 | - |
| 4 | Atemwege, Lungen, Rippenfell, Bauchfell | 1.055 | 52 | 114 | 24 | 31 | 618 | 71 | 2 | 24 | 119 | 22 | 1.077 | - |
| 41 | Anorganische Stäube | 18 | 10 | 4 | 1 | 1 | 1 | 1 | - | - | - | 1 | 19 | - |
| 42 | Organische Stäube | 13 | 1 | 5 | - | 1 | - | 4 | - | 1 | 1 | - | 13 | - |
| 43 | Obstruktive Atemwegserkrankungen | 1.024 | 41 | 105 | 23 | 29 | 617 | 66 | 2 | 23 | 118 | 21 | 1.045 | - |
| 5 | Hautkrankheiten | 1.941 | 111 | 430 | 157 | 165 | 256 | 95 | 2 | 87 | 638 | 79 | 2.020 | 1 |
| 6 | Augenzittern der Bergleute | - | - | - | - | - | - | - | - | - | - | - | - | - |
| | Entschädigungen nach § 9 Abs.2 SGB VII | 5 | 1 | 1 | - | 3 | - | - | - | - | - | - | 5 | - |
| | Fälle gemäß DDR-BKVO | - | - | - | - | - | - | - | - | - | - | - | - | - |
| | Insgesamt | 3.426 | 193 | 606 | 215 | 263 | 875 | 199 | 6 | 127 | 942 | 126 | 3.552 | 1 |

7 Rechnungslegungs-vorschriften

Auf Grund der Verordnungsermächtigung in § 78 SGB IV hat der Bundesminister für Arbeit und Soziales am 3. August 1981 die Verordnung über den Zahlungsverkehr, die Buchführung und die Rechnungslegung in der Sozialversicherung (SVRV) erlassen. Diese Verordnung trat am 1. Januar 1982 in Kraft.

Ebenfalls am 3. August 1981 wurde nach Artikel 84 Abs. 2 und Artikel 86 des Grundgesetzes eine Allgemeine Verwaltungsvorschrift über das Rechnungswesen in der Sozialversicherung (SRVwV) erlassen. Gemäß § 25 Abs. 2 Ziffer 2 SRVwV wurde ein modifizierter Kontenrahmen für die Träger der gesetzlichen Unfallversicherung eingeführt, der zum 1. Januar 1997 an die neuen Regelungen des SGB VII angepasst wurde. Dieser neue Kontenrahmen ist seither - mit geringfügigen Modifikationen in verschiedenen Jahren - für die Haushaltsplanung und -abwicklung sowie für die Rechnungslegung eines Berichtsjahres maßgeblich. Zum 1. Juli 2001 trat das SGB IX in Kraft, das weitere Modifikationen im Kontenrahmen im Bereich der Rehabilitation mit sich brachte.

Um eine einheitliche Kontierung im Leistungsbereich sicherzustellen, verwenden die gewerblichen Berufsgenossenschaften darüber hinaus ein einheitliches Kontierungsalphabet „Leistungen“.

8 Aufwendungen

8.1 Entschädigungsleistungen

Als Entschädigungsleistungen gelten die Dienst-, Sach- und Barleistungen an Verletzte und Erkrankte sowie an Hinterbliebene. Im Einzelnen sind dies Aufwendungen für Heilbehandlung, Leistungen zur medizinischen Rehabilitation, Leistungen zur Teilhabe am Arbeitsleben und am Leben in der Gemeinschaft, Pflege und Geldleistungen; bei letzteren handelt es sich insbesondere um Renten, Beihilfen, Abfindungen und Sterbegeld. Die Summe der Entschädigungsleistungen betrug im Jahr 2009 9,027 Mrd. €, das sind 299 Mio. € bzw. 3,4 % mehr als im Vorjahr (Abbildung 16). Davon entfallen 3,285 Mrd. € auf Heilbehandlung, 168 Mio. € auf Leistungen zur Teilhabe am Arbeitsleben und 5,542 Mrd. € auf Renten, Beihilfen und Abfindungen.

Heilbehandlung

Die Aufwendungen für Heilbehandlung in Höhe von 3,285 Mrd. € lagen um 5,5 % über denen des Vorjahres. Ihre detaillierte Aufgliederung in Übersicht 43 zeigt, dass die Kosten in fast allen Teilbereichen gestiegen sind. Hervorzuheben ist insbesondere der Anstieg bei der ambulanten Heilbehandlung um 42 Mio. € (+ 3,8 %) und der stationären Behandlung um 54 Mio. € bzw. um 6,1 % sowie Verletztengeld um

41 Mio. € bzw. um 8,0 %. In einigen Teilbereichen sind die Zahlbeträge relativ gering und somit die jährlichen Schwankungen naturgemäß hoch. In den Rechnungsergebnissen werden hier auch die Aufwendungen zur Förderung der Teilhabe am Gemeinschaftsleben („soziale Reha“) erfasst, die sich im Berichtsjahr auf 36 Mio. € beliefen.

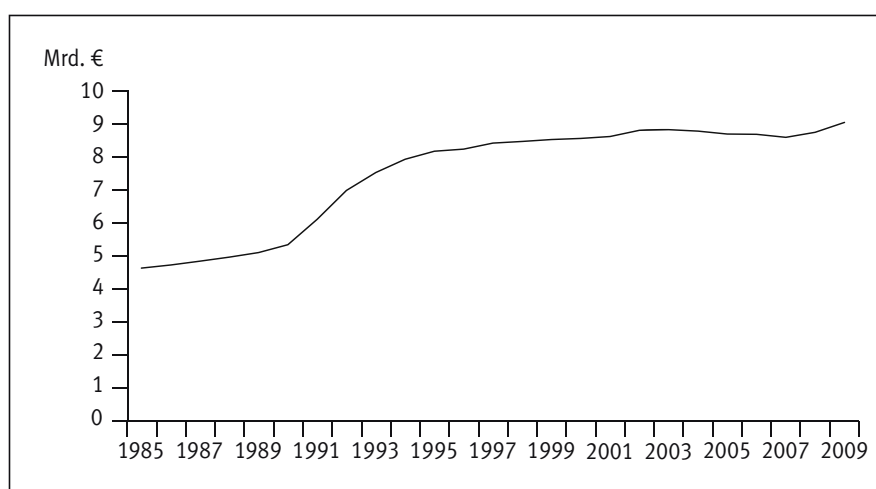
Leistungen zur Teilhabe am Arbeitsleben

In Kontengruppe 49 werden die Aufwendungen für Leistungen zur Teilhabe am Arbeitsleben erfasst. Diese Aufwendungen lagen mit 168 Mio. € im Jahr 2009 um 4,4 % über denen des Vorjahres. Übersicht 44 zeigt, dass davon 79 Mio. € bzw. 46,9 % für Sachleistungen aufgewendet wurden; mit 39 Mio. € entfielen weitere 23,3 % auf Übergangsgeld.

Renten, Beihilfen und Abfindungen

Die Gesamtaufwendungen der gewerblichen Berufsgenossenschaften und der Unfallversicherungsträger der öffentlichen Hand für Renten, Beihilfen und Abfindungen haben 2009 gegenüber dem Vorjahr mit 5,542 Mrd. € um 2,3 % zugenommen. Davon wurden 5,433 Mrd. € für Renten an Versicherte und Hinterbliebene ausgegeben; hiervon wiederum entfielen 3,994 Mrd. € auf Versicherte.

Abbildung 16:
Aufwendungen für Entschädigungsleistungen



Übersicht 43: Aufwendungen für Heilbehandlung

| | Kontenart | € | | | | Veränderung von 2008 auf 2009 | |
|---|-----------|----------------------|----------------------|----------------------|----------------------|-------------------------------|---------------|
| | | 1990 | 2000 | 2008 | 2009 | absolut | % |
| Ambulante Heilbehandlung | 400 | 408.781.349 | 894.582.426 | 1.098.572.285 | 1.140.652.854 | + 42.080.569 | + 3,83 |
| Zahnersatz | 450 | 10.565.208 | 16.982.452 | 17.437.189 | 16.571.461 | - 865.728 | - 4,96 |
| Ambulante Heilbehandlung zusammen | | 419.346.557 | 911.564.878 | 1.116.009.474 | 1.157.224.315 | + 41.214.841 | + 3,69 |
| Stationäre Behandlung ¹ | 460 | 538.314.883 | 832.108.429 | 885.283.089 | 939.431.084 | + 54.147.995 | + 6,12 |
| Häusliche Krankenpflege ² | 465 | - | 3.627.378 | 8.402.655 | 9.492.935 | + 1.090.280 | + 12,98 |
| Stationäre Behandlung und häusliche Krankenpflege zusammen | | 538.314.883 | 835.735.807 | 893.685.745 | 948.924.019 | + 55.238.274 | + 6,18 |
| Verletztengeld ¹ | 470 | 383.822.723 | 561.799.123 | 514.298.275 | 555.616.994 | + 41.318.719 | + 8,03 |
| Besondere Unterstützung | 475 | 513.355 | 503.645 | 902.122 | 1.082.971 | + 180.849 | + 20,05 |
| Verletztengeld und besondere Unterstützung zusammen | | 384.336.078 | 562.302.768 | 515.200.397 | 556.699.965 | + 41.499.568 | + 8,06 |
| Gewährung der Pflege | 480 | 8.451.108 | 56.516.939 | 99.685.334 | 110.223.269 | + 10.537.935 | + 10,57 |
| Pflegegeld | 481 | 49.523.452 | 99.834.262 | 105.908.973 | 105.781.131 | - 127.841 | - 0,12 |
| Entschädigung f. Wäsche- und Kleiderverschleiß | 482 | 11.193.247 | 17.169.188 | 16.750.791 | 16.882.024 | + 131.232 | + 0,78 |
| Übrige Heilbehandlungskosten | 483 | 421.164 | 2.357.773 | 724.511 | 813.033 | + 88.521 | + 12,22 |
| Sozialversicherungsbeiträge bei Verletztengeld | 484 | 81.920.602 | 175.188.045 | 168.586.002 | 182.026.640 | + 13.440.639 | + 7,97 |
| Reisekosten bei Heilbehandlung und Pflege | 485 | 53.077.722 | 125.989.380 | 160.457.859 | 163.887.254 | + 3.429.395 | + 2,14 |
| Haushaltshilfe und Kinderbetreuung | 486 | 790.589 | 3.930.254 | 4.883.334 | 5.282.840 | + 399.506 | + 8,18 |
| Betriebshilfe | 487 | 2.602 | 115 | - | - | - | x |
| Leistungen z. Teilhabe a. Leben i. d. Gemeinschaft | 488 | 11.962.796 | 26.147.578 | 30.998.353 | 35.537.547 | + 4.539.195 | + 14,64 |
| Verletztengeld bei Unfall des Kindes ² | 489 | - | 1.047.217 | 1.279.381 | 1.313.498 | + 34.117 | + 2,67 |
| Sonstige Heilbehandlungskosten zusammen | | 217.343.282 | 508.180.750 | 589.274.538 | 621.747.237 | + 32.472.698 | + 5,51 |
| Insgesamt | | 1.559.340.800 | 2.817.784.203 | 3.114.170.154 | 3.284.595.536 | + 170.425.382 | + 5,47 |

¹ einschließlich der im Kontenrahmen bis 1996 gesondert ausgewiesenen Erstattungen an Krankenhäuser

² Diese Leistungen wurden 1997 durch SGB VII eingeführt

Übersicht 44: Aufwendungen für Leistungen zur Teilhabe am Arbeitsleben

| | Kontenart | € | | | | Veränderung von 2008 auf 2009 | |
|---|-----------|--------------------|--------------------|--------------------|--------------------|-------------------------------|---------------|
| | | 1990 | 2000 | 2008 | 2009 | absolut | % |
| Sachleistungen | 490 | 61.469.952 | 109.728.846 | 75.379.110 | 78.876.218 | + 3.497.108 | + 4,64 |
| Übergangsgeld | 491 | 44.945.051 | 68.251.988 | 36.174.884 | 39.183.428 | + 3.008.544 | + 8,32 |
| Sonstige Barleistungen | 492 | 544.290 | 515.371 | 765.936 | 456.029 | - 309.907 | - 40,46 |
| Sozialversicherungsbeiträge bei Übergangsgeld | 494 | 21.707.258 | 38.528.243 | 21.120.544 | 22.620.067 | + 1.499.523 | + 7,10 |
| Reisekosten | 495 | 5.522.992 | 11.847.946 | 7.593.878 | 7.666.886 | + 73.008 | + 0,96 |
| Haushaltshilfe | 496 | 59.967 | 247.792 | 131.901 | 160.761 | + 28.860 | + 21,88 |
| Betriebshilfe | 497 | 2.221 | - | 541 | - | - 541 | x |
| Sonstige ergänzende Leistungen ¹ | 498 | 5.917.203 | 7.424.437 | 4.062.511 | 4.746.178 | + 683.667 | + 16,83 |
| Übergangsleistungen | 499 | 20.159.155 | 30.241.687 | 15.936.479 | 14.523.301 | - 1.413.178 | - 8,87 |
| Insgesamt | | 160.328.089 | 266.786.310 | 161.165.785 | 168.232.870 | + 7.067.084 | + 4,38 |

¹ bis 1996 einschließlich Zinszuschüsse für Darlehen (Kto. 493)

Die Beihilfen an Hinterbliebene sind mit 18 Mio. € gegenüber dem Vorjahr um 4,7 % gesunken. Die Abfindungen an Versicherte und Hinterbliebene beliefen sich auf 92 Mio. € und sind damit gegenüber dem Vorjahr um 5,7 % zurückgegangen. Darüber hinaus wurden rund 305.600 € für Unterbringung in Alters- und Pflegeheimen aufgewendet.

8.2 Aufwendungen bei Berufskrankheiten

Die Aufwendungen für Entschädigungsleistungen bei Berufskrankheiten sind in den Beträgen enthalten, die in den vorhergehenden Abschnitten dargestellt wurden, die Aufwendungen für Prävention von Berufskrankheiten in den gesamten Steue-

rungskosten für Prävention gemäß Abschnitt 8.3. In Übersicht 46 sind die Aufwendungen für Berufskrankheiten nochmals gesondert ausgewiesen. Die Kosten der Prävention von Berufskrankheiten werden ab 1991 nach neuen, einheitlichen Kriterien erfasst; die abweichende Größenordnung dieser Kosten in früheren Jahren ist somit methodisch bedingt.

Übersicht 45: Aufwendungen für Renten, Beihilfen und Abfindungen

| | Kontenart | € | | | | Veränderung von 2008 auf 2009 | |
|---|----------------|----------------------|----------------------|----------------------|----------------------|-------------------------------|----------------|
| | | 1990 | 2000 | 2008 | 2009 | absolut | % |
| Renten an | | | | | | | |
| Versicherte | 500 | 2.377.189.842 | 3.863.449.128 | 3.894.221.897 | 3.994.375.277 | + 100.153.381 | + 2,57 |
| Witwen/Witwer nach § 65 Abs.2 Nr.2 SGB VII | 501 | 34.330.069 | 26.215.640 | 14.644.271 | 12.944.793 | - 1.699.478 | - 11,61 |
| Witwen/Witwer nach § 65 Abs.2 Nr.3 SGB VII | 502 | 968.385.504 | 1.246.954.302 | 1.270.325.880 | 1.306.308.594 | + 35.982.715 | + 2,83 |
| Rente im Sterbevierteljahr nach § 65 Abs.1 Nr.3 SGB VII | 503 | 7.972.634 | 14.010.337 | 15.757.433 | 15.957.956 | + 200.523 | + 1,27 |
| Witwen/Witwer zusammen | | 1.010.688.207 | 1.287.180.279 | 1.300.727.584 | 1.335.211.344 | + 34.483.759 | + 2,65 |
| Waisen | 504 | 117.978.948 | 127.730.064 | 107.766.837 | 102.801.491 | - 4.965.347 | - 4,61 |
| sonstige Berechtigte | 505 | 1.248.809 | 710.935 | 365.203 | 277.632 | - 87.571 | - 23,98 |
| <i>Renten zusammen</i> | | <i>3.507.105.806</i> | <i>5.279.070.406</i> | <i>5.303.081.521</i> | <i>5.432.665.744</i> | <i>+ 129.584.223</i> | <i>+ 2,44</i> |
| Beihilfen nach § 71 SGB VII an | | | | | | | |
| Witwen/Witwer einmalig | 510 | 11.160.193 | 15.663.041 | 16.585.433 | 15.697.844 | - 887.589 | - 5,35 |
| Witwen/Witwer laufend | 511 | 1.208.114 | 1.641.076 | 1.819.408 | 1.872.533 | + 53.126 | + 2,92 |
| Witwen/Witwer zusammen | | 12.368.307 | 17.304.117 | 18.404.841 | 17.570.378 | - 834.463 | - 4,53 |
| Waisen | 512 | 21.524 | 23.600 | 28.690 | 357 | - 28.332 | - 98,75 |
| Überbrückungshilfen ¹ | 513 | 147.698 | - | - | - | - | x |
| <i>Beihilfen zusammen</i> | | <i>12.537.529</i> | <i>17.327.716</i> | <i>18.433.530</i> | <i>17.570.735</i> | <i>- 862.796</i> | <i>- 4,68</i> |
| Abfindungen an | | | | | | | |
| Versicherte ² | 520+521 | 74.183.300 | 129.224.298 | 96.407.075 | 90.789.184 | - 5.617.891 | - 5,83 |
| Hinterbliebene | 525+528 | 2.050.148 | 1.860.501 | 1.014.249 | 1.084.907 | + 70.657 | + 6,97 |
| <i>Abfindungen zusammen</i> | | <i>76.233.448</i> | <i>131.084.800</i> | <i>97.421.324</i> | <i>91.874.091</i> | <i>- 5.547.234</i> | <i>- 5,69</i> |
| Unterbringung in Alters- und Pflegeheimen | 530 | 496.911 | 965.426 | 329.472 | 305.575 | - 23.897 | - 7,25 |
| Insgesamt | | 3.596.373.694 | 5.428.448.349 | 5.419.265.847 | 5.542.416.144 | + 123.150.297 | + 2,27 |

¹ Kto. 513 ab 1997 entfallen

² inkl. Gesamtvergütungen

Übersicht 46: Aufwendungen für Berufskrankheiten

| | Kontenart | € | | | | Veränderung von 2008 auf 2009 | |
|--|-----------|--------------------|----------------------|----------------------|----------------------|-------------------------------|----------------|
| | | 1990 | 2000 | 2008 | 2009 | absolut | % |
| Sachleistungen | 960 | 94.182.530 | 186.565.509 | 217.032.919 | 252.883.488 | + 35.850.569 | + 16,52 |
| Barleistungen | 961 | 657.699.297 | 1.057.986.903 | 1.062.953.152 | 1.174.759.070 | + 111.805.918 | + 10,52 |
| Insgesamt | | 751.881.827 | 1.244.552.411 | 1.279.986.071 | 1.427.642.558 | + 147.656.487 | + 11,54 |
| Kosten der Verhütung von Berufskrankheiten | 962 | 74.900.477 | 195.410.716 | 195.397.154 | 197.382.982 | + 1.985.828 | + 1,02 |

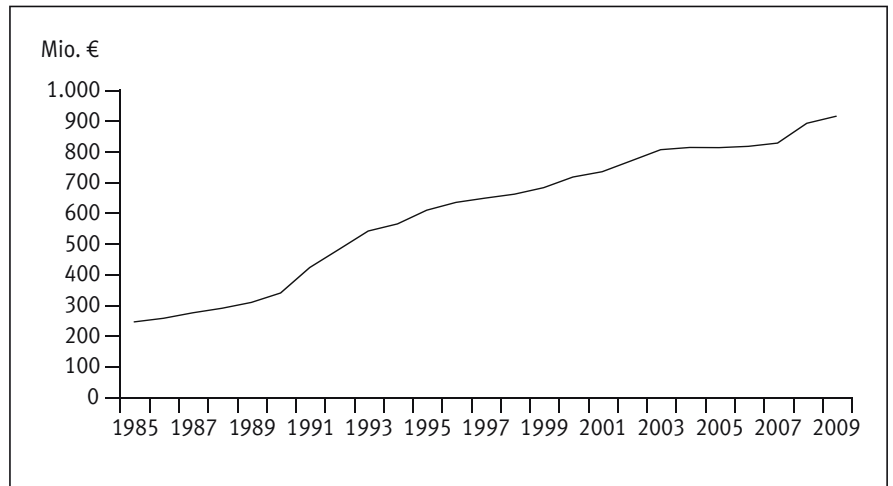
Die Aufwendungen für Dienst-, Sach- und Barleistungen bei Berufskrankheiten sind 2009 mit 1,428 Mrd. € gegenüber dem Vorjahr um 11,5 % gestiegen. Davon entfiel mit 1,175 Mrd. € der weitaus größte Teil (82,3 %) auf Barleistungen, vor allem auf Renten. Ursächlich für den Anstieg bei den Sach- und Barleistungen um 148 Mio. € ist zu einem Großteil der Anstieg bei den BK-Fallzahlen der Bergbau-Berufsgenossenschaft (siehe Kapitel 4.2) und den damit verbundenen Kosten. Für die Prävention wurden zusätzlich 197 Mio. € aufgewendet.

8.3 Steuerungskosten für Prävention

Die Unfallversicherungsträger haben gemäß § 15 SGB VII den gesetzlichen Auftrag, Unfallverhütungsvorschriften zu erlassen, zu deren Einhaltung die Unternehmen verpflichtet sind. Sie überwachen und beraten die Unternehmen bei der Durchführung von Präventionsmaßnahmen.

Die Unfallversicherungsträger tragen die Steuerungskosten, die bei der Einleitung von Präventionsmaßnahmen anfallen. Dagegen werden die Durchführungskosten, deren Umfang statistisch nicht erfasst wird, die jedoch mit Sicherheit um ein Vielfaches höher liegen, von den Unternehmen aufgebracht.

Abbildung 17:
Steuerungskosten für die Prävention



Im Jahr 2009 haben die gewerblichen Berufsgenossenschaften und die Unfallversicherungsträger der öffentlichen Hand 915 Mio. € für Prävention ausgegeben; das sind 2,6 % mehr als im Vorjahr. Mehr als die Hälfte der Ausgaben entfiel mit 537 Mio. € auf die Überwachung und Beratung von Unternehmen. Für Ausbildung wurden 138 Mio. € aufgewendet. Die Zahlungen an Verbände für Prävention bildeten mit 77 Mio. € den drittgrößten Ausgabenbereich, die Aufwendungen für die arbeitsmedizinischen und sicherheitstechnischen Dienste betragen 63 Mio. € (Übersicht 47).

Aus Abbildung 17 geht hervor, dass die Steuerungskosten für Prävention bei den gewerblichen Berufsgenossenschaften und UV-Trägern der öffentlichen Hand Jahr für Jahr deutlich gewachsen sind, wobei der jährliche Anstieg seit Einbeziehung der neuen Bundesländer erheblich stärker geworden ist. Nur im Jahr 2005 war ein geringfügiger Rückgang zu verzeichnen.

Übersicht 47: Steuerungskosten für Prävention

| | Kontenart | € | | | | Veränderung von 2008 auf 2009 | |
|---|-----------|--------------------|--------------------|--------------------|--------------------|-------------------------------|---------------|
| | | 1990 | 2000 | 2008 | 2009 | absolut | % |
| Kosten für die Herstellung v. UVV'en (§§ 15 & 16 SGB VII) | 590 | 5.163.597 | 6.689.325 | 3.263.648 | 3.229.241 | - 34.407 | - 1,05 |
| Kosten d. Überwachung & Beratung der Unternehmen (ohne 592) | 591 | 188.894.333 | 412.801.659 | 518.939.593 | 536.522.513 | + 17.582.920 | + 3,39 |
| Kosten der Ausbildung (§ 23 SGB VII) | 592 | 47.524.719 | 104.241.125 | 135.590.263 | 137.644.982 | + 2.054.719 | + 1,52 |
| Zahlungen an Verbände für Prävention | 593 | 32.503.374 | 56.449.017 | 80.194.233 | 76.773.833 | - 3.420.400 | - 4,27 |
| Kosten der arbeitsmedizinischen Dienste | 594 | 30.938.394 | 60.798.462 | 46.584.415 | 48.325.575 | + 1.741.160 | + 3,74 |
| Kosten der sicherheitstechnischen Dienste | 596 | - | 5.307.772 | 13.155.545 | 14.855.974 | + 1.700.429 | + 12,93 |
| Sonstige Kosten der Prävention | 597 | 29.584.490 | 52.587.050 | 65.720.188 | 67.231.533 | + 1.511.345 | + 2,30 |
| Kosten der Ersten Hilfe (§ 23 Abs.2 SGB VII) | 598 | 3.087.058 | 17.650.178 | 28.820.076 | 30.546.709 | + 1.726.633 | + 5,99 |
| Insgesamt | | 337.695.965 | 716.524.589 | 892.267.961 | 915.130.360 | + 22.862.399 | + 2,56 |

8.4 Verwaltungs- und Verfahrenskosten

Die Verwaltungskosten der gewerblichen Berufsgenossenschaften und Unfallversicherungsträger der öffentlichen Hand betragen im Berichtsjahr insgesamt 1,252 Mrd. €. Sie sind damit gegenüber dem Vorjahr um 4,7 % gestiegen. Der überwiegende Teil der Verwaltungskosten entfällt mit 65,3 % bzw. 818 Mio. € auf Personalkosten, ein Anstieg gegenüber dem Vorjahr um 3,3 %. Die allgemeinen Sachkosten und die Aufwendungen für die Bewirtschaftung, Miete und Unterhaltung von Grundstücken, Gebäuden und beweglicher Einrichtung haben sich gegenüber dem Vorjahr um 0,4 % auf 250 Mio. € erhöht. Hinzu kamen 185 Mio. € an Aufwendungen für die Selbstverwaltung und für Vergütungen an andere für Verwaltungsarbeiten.

Die Verfahrenskosten lagen im Jahr 2009 mit 82 Mio. € um 1,5 % höher als im Vorjahr. Der größte Teil entfiel mit 70 Mio. € auf Kosten der Unfalluntersuchungen und der Feststellung der Entschädigungen.

9 Lastenausgleich und Lastenverteilung, DDR-Altlastenausgleich

9.1 Lastenausgleich und Lastenverteilung

Durch Strukturveränderungen in der Wirtschaft können Berufsgenossenschaften unvertretbar stark belastet werden. Deshalb wurde im Jahre 1968 mit Artikel 3 UVNG ein Lastenausgleichsverfahren innerhalb der gewerblichen Unfallversicherung eingeführt, das 1997 als §§ 176 bis 181 in das SGB VII eingebunden wurde. Im Einklang mit dem berufsgenossenschaftlichen Solidaritätsprinzip entlastet es Berufsgenossenschaften, bei denen bestimmte - im Gesetz verankerte - Belastungsgrenzen überschritten werden. Mit Einführung des UVMG kommt seit 2008 ein anderes Ausgleichsverfahren zur Anwendung („Lastenverteilung“), das den bisherigen Lastenausgleich ablöst. Zur Verringerung von Belastungssprüngen erfolgt allerdings in den Jahren 2008 bis 2013 ein gleitender Übergang: In diesem Zeitraum werden beide Ausgleichsverfahren gleichzeitig durchgeführt, wobei der Lastenausgleich in dem Maße abgebaut wird, in dem die Lastenverteilung höheres Gewicht bekommt.

Lastenausgleich und Lastenverteilung sind reine Umverteilungsverfahren innerhalb der gewerblichen Berufsgenossenschaften, auf Grund derer die Unternehmen im Zuständigkeitsbereich der empfangenden Berufsgenossenschaft(en) im Saldo genau den Betrag weniger aufbringen müssen, den die Unternehmen bei den ausgleichspflichtigen Berufsgenossenschaften zusätzlich zu zahlen haben. In der Gesamtheit der gewerblichen Wirtschaft verursacht er daher keine zusätzlichen Kosten. In der Nachweisung der Aktiva (Kontenklasse 0) und Passiva (Kontenklasse 1) in den Tabellen 6.1 und 6.2 sind daher auch die Konten in der Summe aller gewerblichen Berufsgenossenschaften um den Betrag des Lastenausgleichs bereinigt worden (als „konsolidierter Betrag“ gekennzeichnet).

Lastenausgleich

In § 176 ff SGB VII in der bis 31.12.2007 gültigen Fassung waren Kriterien festgelegt, wann eine Berufsgenossenschaft als so hoch belastet anzusehen ist, dass ein Teil ihrer Entschädigungslast von den anderen Berufsgenossenschaften zu tragen ist, ferner ergab sich hieraus die auszugleichende Last und die Höhe, in der die ausgleichspflichtigen Berufsgenossenschaften diese Lasten zu tragen haben. In den Jahren bis 1988 erfolgte der Lastenausgleich allein zu Gunsten der Bergbau-Berufsgenossenschaft wegen der von ihr zu tragenden Rentenaltlast. 1989 und 1990 sowie in den Jahren seit 1993 war auch die Binnenschiffahrts-Berufsgenossenschaft ausgleichsberechtigt, die seit 01.01.2005 mit der BG für Fahrzeughaltungen fusioniert ist. Ihr Anteil am Ausgleichsbetrag war jedoch stets geringer als 0,8 %.

Die Globalisierung in der zweiten Hälfte der 90er Jahre führte bei vielen Berufsgenossenschaften zu weiteren erheblichen Strukturverschiebungen; insbesondere die Bauwirtschaft war hiervon stark betroffen, ohne dass dies zu einer Entlastung im Rahmen des Lastenausgleichs geführt hätte. Aus diesem Grunde wurden ab Umlagejahr 2003 und erneut ab 2005 die Kriterien überarbeitet, aufgrund derer Ausgleichsberechtigung bzw. Ausgleichspflicht von Berufsgenossenschaften im Sinne des Lastenausgleichs besteht; diese führten zu einer Ausgleichsberechtigung auch der Steinbruchs-BG, der Hütten- und Walzwerks-BG und der BG für die Bauwirtschaft, einige weitere Berufsgenossenschaften wurden von einer Ausgleichspflicht entbunden.

Lastenverteilung (§ 176 ff SGB VII, neue Fassung)

Weitere ständige Anpassungen der gesetzlichen Regelungen zum Lastenausgleich an neue Entwicklungen konnten nur durch ein neues Konzept vermieden werden, mit dem die Belastungen, die durch die gegenüber der Vergangenheit wesentlich deutlicheren Strukturverschiebungen in der gewerblichen Wirtschaft verursacht waren, besser aufgefangen werden konnten als bisher. Dies führte zur Einführung der Lastenverteilung durch das UVMG und damit zu einem Paradigmenwechsel: Während im Lastenausgleich zunächst hoch belastete und damit zu entlastende Berufsgenossenschaften identifiziert wurden und erst danach ermittelt wurde, welche Geldbeträge hierfür zwischen den Berufsgenossenschaften zu fließen haben, geht der Lastenausgleich von einer gemeinsamen Tragung der Rentenlasten aus: § 178 Abs. 1 und 2 n.F. legen fest, welcher Teilbetrag hierfür jeder Berufsgenossenschaft zuzumuten ist. Ob eine Berufsgenossenschaft durch die Lastenverteilung be- oder entlastet wird, ergibt sich erst dann durch Saldierung dieses Teilbetrages mit der tatsächlich von der Berufsgenossenschaft für ihre Versicherten erbrachten Rentenleistung. Bei der Aufteilung der gemeinsam zu tragenden Rentenlast wird folgendermaßen vorgegangen:

- Jede Berufsgenossenschaft trägt zunächst eine Rentenlast nach § 178 Abs. 1 („Strukturlast“), die in etwa einem Betrag entspricht, den sie zu tragen hätte, wenn in der Vergangenheit für sie immer schon Strukturen (insbesondere im Hinblick auf Unfall- bzw. Neurentenrisiko, Beschäftigte, Entgelte etc.) bestanden hätten wie im Umlagejahr.
- Der über die Summe der BG-lichen Strukturlasten hinausgehende Rentenbetrag („Überaltlast“) wird zu 30 % im Verhältnis der Neurenten und zu 70 % nach Entgelten auf die Berufsgenossenschaften verteilt; hierbei werden gemeinnützliche Unternehmen nicht einbezogen; für jedes Unternehmen gibt es ferner Freibeträge, durch den insbesondere Unternehmen bis zu etwa 6 Vollbeschäftigten nicht mit der nach Entgelten zu verteilenden Überaltlast belastet werden.

Übergangsregelungen

Um die durch den Wechsel vom bisherigen Lastenausgleich zur Lastenverteilung bei vielen Unternehmen entstehende Belastungsverschiebung zu dämpfen, sieht § 220 SGB VII einen gleitenden Übergang innerhalb von sieben Jahren vor. In den Jahren 2008 bis 2013 werden also beide Ausgleichsverfahren durchgeführt, wobei der bisherige Lastenausgleich in dem Maße an Gewicht verliert, wie der Anteil der Lastenverteilung ansteigt. Im Jahre 2009 beträgt der Ausgleichsbetrag aus dem Lastenausgleich im Wesentlichen 70 % des Betrages, der sich bei voller Gültigkeit des Lastenausgleichs nach altem Recht ergeben hätte, die neue Lastenverteilung schlägt mit 30 % des vollen Betrages zu Buche.

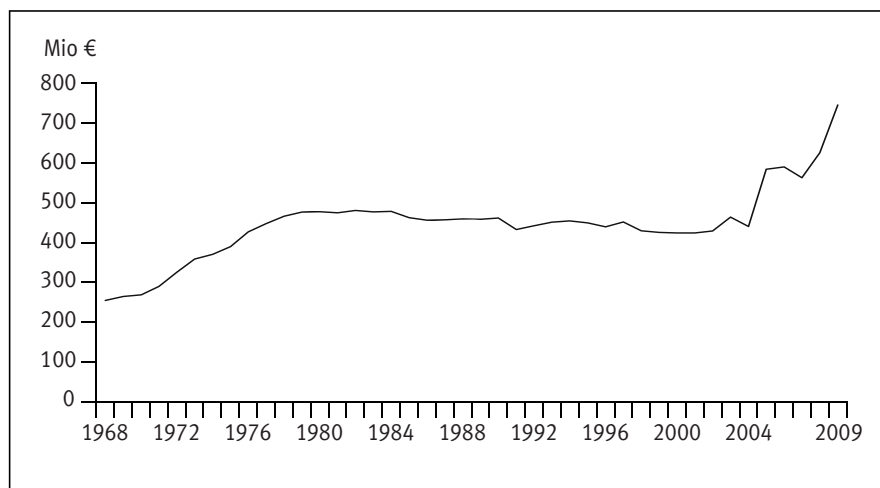
Hierdurch erhalten die Bergbau-BG, die Steinbruchs-BG, die Hütten- und Walzwerks-BG und die BG Bau aus dem Lastenausgleich einen Betrag in Höhe von insgesamt 454,5 Mio. €; aufgrund der neuen Lastenverteilung gleichzeitig einen Betrag in Höhe von rund 263,4 Mio. €, neben den oben angesprochenen Berufsgenossenschaften profitieren hier auch noch die Maschinenbau- und Metall-BG sowie Holz-, Papiermacher-, Lederindustrie-, Fleischei-, Zucker- und See-BG.

Abbildung 18 verdeutlicht, dass in der langjährigen Entwicklung der jährliche Ausgleichsbetrag zunächst von (umgerechnet) 256 Mio. € im Jahre 1968 kontinuierlich anstieg bis auf 477 Mio. € im Jahre 1980. Seitdem bewegt er sich in dieser Größenordnung, und zwar bis 1985 oberhalb und seither unterhalb von 460 Mio. €. Die durch die Ausweitung der Zuständigkeit der gewerblichen Berufsgenossenschaften auf die neuen Bundesländer ab 01.01.1991 bedingten Strukturverschiebungen spiegeln sich in den Schwankungen des Ausgleichsbetrags in den ersten Jahren danach wider. Von 1998 bis 2002 bewegte er sich wieder auf annähernd gleichem Niveau. Der Anstieg durch die Neuregelung des Lastenausgleichs ab 2003 war relativ gering. Die Neuregelung 2005 führte bereits zu einem deutlichen Anstieg der Ausgleichsbeträge. Der Ausgleichsbetrag ab 2008 setzt sich dabei aus den beiden Ausgleichsbeträgen nach § 176 ff in alter und neuer Fassung mit den jeweiligen Überganganteilen zusammen. Für 2009 beträgt diese Summe rund 744,0 Mio. € und ist damit deutlich höher als 2008 (626,9 Mio. €). Vorrangig ist dieser Anstieg aber nicht darauf zurückzuführen, dass die neue Lastenverteilung generell stärkere Ausgleichslasten mit sich bringt. Wäre die Lastenverteilung nicht eingeführt worden

und stattdessen 2008 und 2009 weiterhin nur der bisherige Lastenausgleich – in vollem Umfang – durchgeführt worden, wäre die Ausgleichlast ebenfalls um fast 80 Mio. € angestiegen. Ursache sind hier vorwiegend Nachzahlungen von Entschädigungslasten der Bergbau-BG für nachträgliche Feststellungen bei Berufskrankheiten-Fällen von Chronischer Bronchitis/Emphysem, die im Rahmen des Ausgleichs von den anderen Berufsgenossenschaften mitgetragen werden müssen. Darüber hinaus muss man sich vergegenwärtigen, dass hier zwei völlig unterschiedliche Ausgleichsverfahren zusammengeworfen werden: Die Lastenverteilung führt auch innerhalb der Berufsgenossenschaften noch zu Ausgleichsbewegungen, die mit dem hier ausgewiesenen Ausgleichsbetrag zwischen den Berufsgenossenschaften gar nicht abgebildet werden. Wären dagegen die Berufsgenossenschaften bereits 2009 so fusioniert, wie es vom Gesetzgeber für 2011 vorgesehen ist, so wäre der hier ausgewiesene Ausgleichsbetrag allein deshalb rund 56 Mio. € geringer.

Es darf vor allem nicht vergessen werden, dass die ausgewiesenen Beträge Absolutbeträge sind und die der Beitragsermittlung zu Grunde liegenden Lohnsummen seit 1968 erheblich angestiegen sind. Tatsächlich liegen die beitragspflichtigen Entgelte (Pos. 1900 der Geschäftsergebnisse) der gewerblichen Berufsgenossenschaften 2009 mit rund 722 Mrd. € rund sechseinhalbmal so hoch wie 1969 (umgerechnet 112,6 Mrd. €), der Ausgleichsbetrag liegt dagegen unterhalb des Dreifachen.

Abbildung 18:
Lastenausgleich/Lastenverteilung nach §§ 176 ff. SGB VII



* 2008-2013: Lastenverteilung löst schrittweise den bisherigen Lastenausgleich ab

9.2 DDR-Altlastenausgleich

Die Träger der gesetzlichen Unfallversicherung haben bei der Ausweitung ihrer Zuständigkeit auf die neuen Bundesländer zum 01.01.1991 auch die Versicherungsfälle aus der ehemaligen DDR übernommen, bei denen der Unfall oder die Erkrankung bereits in früheren Jahren eingetreten war. Dabei wurde auf eine Verteilung dieser Fälle nach branchenbezogener Zuständigkeit verzichtet, um den Betroffenen die hierbei unvermeidlichen Verzögerungen bei der Leistungserbringung zu ersparen. Auf diese Weise wurde ein nahtloser Übergang bei der medizinischen und beruflichen Rehabilitation sowie bei den Rentenzahlungen sichergestellt.

Entsprechend den Regelungen im Einigungsvertrag wurden diese Versicherungsfälle im Jahre 1991 den Trägern der gesetzlichen Unfallversicherung nach einem Verteilungsschlüssel zugeordnet, der in etwa die damalige Belastbarkeit der einzelnen Träger widerspiegelte. Dieser Schlüssel beruhte auf den damals ausschließlich zur Verfügung stehenden Daten aus den alten Bundesländern. Daher war bereits im Einigungsvertrag vorgesehen, dass nach einer Stabilisierung der Verhältnisse im vereinten Deutschland dieser Verteilungsschlüssel

sel auf der Basis gesamtdeutscher Daten des Jahres 1994 aktualisiert werden sollte. Es sollte jedoch keine Umverteilung der Fälle selbst erfolgen, um eine Verunsicherung der Versicherten sowie den entsprechenden Verwaltungsaufwand zu vermeiden; vielmehr sind jährlich die Leistungsaufwendungen für diese Fälle entsprechend dem aktualisierten Verteilungsschlüssel unter den gewerblichen Berufsgenossenschaften finanziell auszugleichen. Dieser Finanzausgleich erfolgte erstmals für das Jahr 1994.

Im Jahr 2009 haben die gewerblichen Berufsgenossenschaften für die ihnen nach dem Verteilungsschlüssel des Einigungsvertrags zugewiesenen DDR-Altfälle Entschädigungsleistungen in Höhe von insgesamt 591,3 Mio. € erbracht. Davon wurde auf Grund des aktualisierten Verteilungsschlüssels zwischen den gewerblichen Berufsgenossenschaften im Folgejahr ein Betrag in Höhe von 31,2 Mio. € umverteilt.

Die Ausgleichsbeträge werden von den Berufsgenossenschaften jeweils in den Rechnungsergebnissen desjenigen Berichtsjahres verbucht, in dem die Ausgleichszahlungen fließen.

Bei den in Kapitel 9.1 beschriebenen Umlagerungen zum Lastenausgleich bzw. zur Lastenverteilung werden bei den dort einfließenden Renten- und Entschädigungsleistungen die Umlagebeträge aus dem DDR-Altlastenausgleich berücksichtigt. Dies ist insbesondere beim Lastenausgleich von Bedeutung, da die ausgleichsberechtigten Berufsgenossenschaften sonst nochmals in Höhe des DDR-Ausgleichs be- bzw. entlastet würden.

Anders als beim alten Lastenausgleich sind die nach der neuen Lastenverteilung von den Berufsgenossenschaften zu tragenden Lasten allerdings unabhängig davon, ob vorab ein DDR-Altrentenausgleich durchgeführt wurde oder nicht, d.h. der DDR-Ausgleich ist nach vollständiger Einführung der neuen Lastenverteilung im Jahre 2014 praktisch nicht mehr erforderlich und wird dann auch entfallen (Art. 12 UVMG in der am 21.12.2008 korrigierten Fassung). Zwar erfolgt beim DDR-Ausgleich zwischen den gewerblichen Berufsgenossenschaften derzeit auch immer noch ein Ausgleich von Reha-Lasten, das Volumen dieses Anteils ist jedoch zwischenzeitlich so gering, dass auf eine Weiterführung allein des Reha-Ausgleichs zukünftig verzichtet wird.

10 Vermögen

10.1 Betriebsmittel

Das Umlagesoll der gewerblichen Berufsgenossenschaften wird jährlich nachträglich auf die Unternehmer in der gewerblichen Wirtschaft umgelegt. Daher ist die Bereitstellung ausreichender Betriebsmittel oder die Erhebung von Vorschüssen zur Deckung der laufenden Ausgaben erforderlich. Betriebsmittel werden im Zuge der Umlage erhoben, entweder als Vorschuss, der später mit dem Umlagebeitrag verrechnet wird, oder als Zuführung zu den Betriebsmitteln. Betriebsmittel dürfen eine bestimmte Obergrenze nicht überschreiten, die durch SGB VII reduziert worden ist: Nach § 171 SGB VII dürfen sie den eineinhalbfachen Betrag der Aufwendungen des abgelaufenen Kalenderjahres nicht übersteigen; durch Satzung kann dieser Betrag auf den zweifachen Betrag erhöht werden. Bis 1996 betragen diese Grenzen das Zweieinhalb- bzw. Dreifache. Ende des Jahres 2009 betragen die Betriebsmittel der gewerblichen Berufsgenossenschaften 9,274 Mrd. € (vgl. Abschnitt 11 Übersicht 49).

10.2 Rücklage

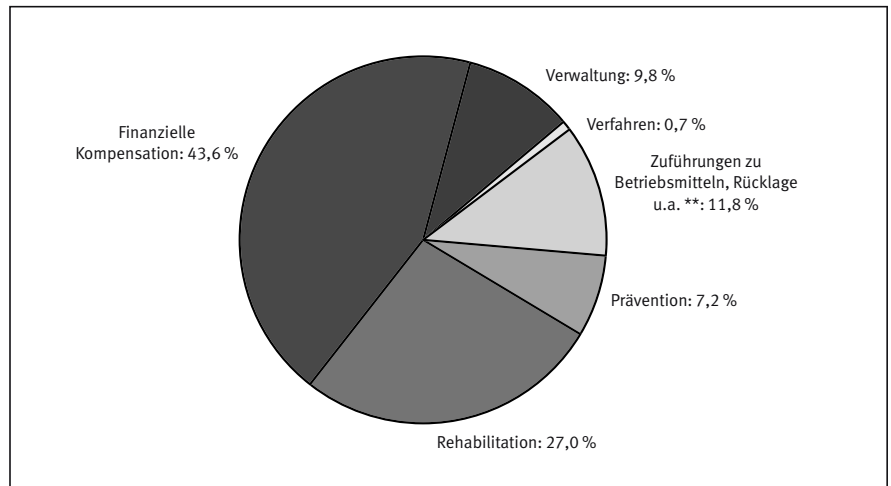
Nach § 82 SGB IV haben die gewerblichen Berufsgenossenschaften eine Rücklage zu bilden. Bis zum Jahre 1996 war sie gemäß § 755 RVO bis zur Höhe des Dreifachen der in einem Jahr gezahlten Renten anzusammeln, wobei bis zum Erreichen dieses Solls der Rücklage jährlich ein Betrag in Höhe von 5 % der gezahlten Renten sowie der Zinsertrag aus der Rücklage zuzuführen war. Durch § 172 SGB VII wurden diese Grenzen ebenfalls verändert: Eine Rücklage ist nur bis zum Zweifachen der Renten (Kontengruppe 50) zu bilden, wobei ein Betrag in Höhe von 3 % der gezahlten Renten zuzuführen ist. Im Rahmen der Übergangsregelungen wurden darüber hinaus in § 219 SGB VII die gesetzlichen Zuführungen bis zum Umlagejahr 2000 völlig ausgesetzt. Mit Genehmigung der Aufsichtsbehörde konnte in dieser Zeit auf Antrag des Unfallversicherungsträgers jedoch dennoch eine Zuführung erfolgen. Darüber hinaus fließen der Rücklage die durch sie erwirtschafteten Erträge zu, z.B. Zinsen. Der Rücklagebestand von 6,647 Mrd. € am Ende des Jahres 2009 entspricht 68 % des Sollstandes von derzeit 9,716 Mrd. € (vgl. Abschnitt 11 Übersicht 49).

11 Aufbringung der Mittel

11.1 Aufwendungen im Überblick

In den vorangegangenen Abschnitten 8 bis 10 sind die verschiedenen Arten von Aufwendungen der Unfallversicherungsträger dargestellt. Den größten Teil bilden mit knapp drei Vierteln die Entschädigungsleistungen, d.h. die Aufwendungen für Rehabilitation (27,0 %) und für finanzielle Kompensation (43,6 %). Hinzu kommen die Steuerungskosten für Prävention (7,1 %) sowie die Verwaltungs- und Verfahrenskosten (zusammen 10,4 %). Darüber hinaus werden - wie in Abschnitt 10 geschildert - Zuführungen zu den Betriebsmitteln und der Rücklage vorgenommen. Daneben gibt es weitere Aufwendungen, wie z.B. Abschreibungen, Beitragsausfälle oder Zinsaufwendungen. Insgesamt bilden diese Aufwendungen einen Anteil von 11,8 %. Die entsprechende Aufteilung der Gesamtaufwendungen in Höhe von 12,783 Mrd. € im Jahr 2009 ist in Abbildung 19 dargestellt.

Abbildung 19:
Aufwendungen* 2009



* Insgesamt: 12.782.638.169 €
Die Aufwendungen bei den gewerblichen Berufsgenossenschaften sind höher als das Umlagesoll, da Letzteres nach Saldierung mit den Erträgen und ohne umlageunwirksame Konten ermittelt wird.
** Eine Pflicht, Betriebsmittel und Rücklagen bereitzuhalten, besteht für die Unfallversicherungsträger der öffentlichen Hand nicht.

Bei der DDR-Altlastumlage und dem Lastenausgleich nach §§ 176 ff SGB VII handelt es sich um eine reine Umverteilung der Aufwendungen zwischen verschiedenen Berufsgenossenschaften. Für den Gesamtbereich der gewerblichen Wirtschaft entstehen hierdurch keine Mehrkosten. Diese Aufwendungen sind in den Entschädigungsleistungen derjenigen Berufsgenossenschaften enthalten, die diese Leistungen an ihre Versicherten erbringen. Bei den übrigen Berufsgenossenschaften, die sie

an die ausgleichsberechtigten Berufsgenossenschaften erstatten, werden die entsprechenden Ausgaben bei den Vermögensaufwendungen gebucht. Um dieselbe Ausgabe aber nicht doppelt zu zählen, wurde hier für den Gesamtbereich aller gewerblichen Berufsgenossenschaften entsprechend saldiert.

Eine Zusammenstellung aller dieser Aufwendungen - einschließlich der umlageunwirksamen - findet sich für die beiden

letzten Jahre sowie für 1990 und 2000 in Übersicht 48.

Sowohl bei Abbildung 19 als auch bei Übersicht 48 ist zu berücksichtigen, dass diese Aufwendungen nicht etwa dem Umlagesoll der gewerblichen Berufsgenossenschaften entsprechen, welches die Unternehmer in der gewerblichen Wirtschaft als Beitrag zur gesetzlichen Unfallversicherung aufzubringen haben. Die Berufsgenossenschaften erwirtschaften nämlich auch Einnahmen, die zunächst einen Teil der Aufwendungen decken, so dass nur

Übersicht 48: Aufwendungen

| | Kontenart | € | | | | Veränderung von 2008 auf 2009 | |
|--|---------------------|----------------------|-----------------------|-----------------------|-----------------------|-------------------------------|---------------|
| | | 1990 | 2000 | 2008 | 2009 | absolut | % |
| Prävention | 59 | 337.695.965 | 716.524.589 | 892.267.961 | 915.130.360 | + 22.862.399 | + 2,56 |
| Heilbehandlung, Rehabilitation | 40-49 | 1.719.668.889 | 3.084.570.514 | 3.275.335.939 | 3.452.828.406 | + 177.492.467 | + 5,42 |
| Finanzielle Kompensation | 50-58 | 3.612.479.593 | 5.457.906.747 | 5.452.604.959 | 5.574.155.458 | + 121.550.500 | + 2,23 |
| Verwaltung | 70-75 | 593.620.350 | 1.110.357.471 | 1.196.069.621 | 1.252.425.746 | + 56.356.125 | + 4,71 |
| Verfahren | 76-79 | 59.978.772 | 80.054.706 | 80.814.172 | 82.012.056 | + 1.197.885 | + 1,48 |
| Zuführungen zu Betriebsmitteln und Rücklage u. a. ¹ | 60-69 ohne 690, 691 | 1.165.785.201 | 1.037.909.562 | 1.287.010.687 | 1.506.086.143 | + 219.075.456 | + 17,02 |
| Insgesamt | | 7.489.228.770 | 11.487.323.589 | 12.184.103.338 | 12.782.638.169 | + 598.534.831 | + 4,91 |

¹Kontenklasse 6 einschließlich der umlageunwirksamen Kontengruppen 60 & 61; ohne Insolvenzzgeld und saldiert um Lastenausgleich. Eine Pflicht, Betriebsmittel und Rücklagen bereitzuhalten, besteht für die Unfallversicherungsträger der öffentlichen Hand nicht.

noch die Differenz umgelegt werden muss. Dies ist übersichtlich dargestellt in der zusammenfassenden Abschlussübersicht 52a für das Jahr 2009. Die Aufwendungen in dieser Übersicht unterscheiden sich von denjenigen in Übersicht 48 jedoch dadurch, dass bei der Ermittlung des Umlagesolls in Übersicht 52a naturgemäß die umlageunwirksamen Aufwendungen nicht enthalten sind.

11.2 Umlagesoll der gewerblichen Berufsgenossenschaften

Das von den Unternehmern in der gewerblichen Wirtschaft aufzubringende Umlagesoll der Berufsgenossenschaften wird als Überschuss der umlagewirksamen Aufwendungen über die umlagewirksamen Erträge errechnet. Es betrug im Berichtsjahr 9,464 Mrd. € und weist damit gegenüber dem Vorjahr einen Zuwachs um 204 Mio. € bzw. um 2,2 % auf.

Die Umlageforderungen der gewerblichen Berufsgenossenschaften für Eigenumlage, Lastenausgleich und Sonstiges - im wesentlichen arbeitsmedizinischer und sicherheitstechnischer Dienst - sind in Übersicht 49 für die letzten beiden Jahre sowie für die Jahre 1990 und 2000 ausgewiesen.

Zu den Erträgen, mit denen die Aufwendungen zur Ermittlung des Umlagesolls verrechnet werden, gehören eine Reihe von sonstigen Beitragseingängen, die in Übersicht 50 dargestellt sind. Hierbei handelt es sich zum größten Teil um nachträgliche Beitragseingänge, die sich auf frühere Umlagejahre beziehen.

11.3 Beitragssatz der gewerblichen Berufsgenossenschaften

Das Umlagesoll der gewerblichen Berufsgenossenschaften, das sich für das Jahr 2009 auf 9,464 Mrd. € beläuft, wird von den Unternehmern in der gewerblichen Wirtschaft jährlich nachträglich aufgebracht. Hierbei richtet sich der Beitrag des einzelnen Unternehmers zunächst nach dem beitragspflichtigen Entgelt in seinem Unternehmen: Darunter sind die Arbeitsentgelte der abhängig Beschäftigten sowie die Versicherungssummen der versicherten Unternehmer zu verstehen.

Bezieht man für den Gesamtbereich der gewerblichen Wirtschaft das Umlagesoll auf das beitragspflichtige Entgelt in Höhe von 722,238 Mrd. € (vgl. Abschnitt 2.5), so ergibt sich für das Jahr 2009 ein Durchschnittsbeitragssatz in Höhe von 1,31 % gegenüber 1,26 % im Vorjahr. Somit steigt der Durchschnittsbeitragssatz nach dem historischen Tiefstand im Vorjahr wieder an.

Übersicht 49: Umlageforderungen, Betriebsmittel und Rücklagen

| | Kontenart | € | | | | Veränderung von 2008 auf 2009 | |
|---|-----------|----------------------|----------------------|----------------------|----------------------|-------------------------------|---------------|
| | | 1990 | 2000 | 2008 | 2009 | absolut | % |
| Umlageforderung (ohne 011 - 013) | 010 | 5.616.198.062 | 8.241.726.843 | 8.759.311.426 | 9.021.177.483 | + 261.866.057 | + 2,99 |
| Umlageforderung für Ausgleichslast ¹ | 011 | 458.774.386 | 423.384.720 | 568.500.002 | 513.368.323 | - 55.131.679 | - 9,70 |
| Umlageforderung für Insolvenzgeld | 012 | 151.702.991 | 1.100.987.800 | 412.967.140 | 322.672 | - 412.644.468 | - 99,92 |
| Sonstige Umlageforderung | 013 | 25.012.995 | 64.469.180 | 58.383.161 | 62.218.614 | + 3.835.453 | + 6,57 |
| <i>zusammen</i> | | 6.251.688.434 | 9.830.568.542 | 9.799.161.729 | 9.597.087.092 | - 202.074.637 | - 2,06 |
| Gesamte Umlageforderung ohne Insolvenzgeld | | 6.099.985.443 | 8.729.580.742 | 9.386.194.589 | 9.596.764.420 | + 210.569.831 | + 2,24 |
| Bestand Betriebsmittel | 190 | | | | | | |
| der gewerblichen Berufsgenossenschaften | | 5.393.389.148 | 9.455.561.118 | 9.255.214.609 | 9.274.459.300 | + 19.244.691 | + 0,21 |
| der UV-Träger der öffentlichen Hand | | 213.480.457 | 499.900.067 | 670.030.804 | 677.557.662 | + 7.526.858 | + 1,12 |
| Bestand Rücklagen | 195 | | | | | | |
| der gewerblichen Berufsgenossenschaften | | 3.712.890.516 | 5.763.557.096 | 6.775.447.232 | 6.647.345.593 | - 128.101.639 | - 1,89 |
| der UV-Träger der öffentlichen Hand | | 77.503.150 | 185.280.914 | 221.499.183 | 227.167.495 | + 5.668.311 | + 2,56 |

¹ Ausgleich nur unter den gewerblichen Berufsgenossenschaften

Übersicht 50: Sonstige Beitragseingänge, Beitragsausfälle sowie Beitragszuschläge und -nachlässe

| | Kontenart | € | | | | Veränderung von 2008 auf 2009 | |
|--|-----------|--------------------|--------------------|--------------------|--------------------|-------------------------------|---------------|
| | | 1990 | 2000 | 2008 | 2009 | absolut | % |
| Auf Nachtragsveranlagungen eingegangene Beiträge | 210 | 94.810.128 | 211.594.596 | 172.805.452 | 188.248.974 | + 15.443.522 | + 8,94 |
| Eingänge auf in Ausfall gestellte Beiträge | 211 | 14.833.479 | 53.158.901 | 49.384.714 | 37.400.964 | - 11.983.750 | - 24,27 |
| Beitragsabfindungen | 212 | 25.955.656 | 56.677.550 | 53.631.622 | 61.559.532 | + 7.927.909 | + 14,78 |
| Beiträge für Eigenbauarbeiten | 213 | 24.175.777 | 46.027.967 | 22.993.864 | 20.905.451 | - 2.088.412 | - 9,08 |
| Mehrausschreibungen ¹ | 218 | - | - | 13.697.142 | 20.784.848 | + 7.087.706 | + 51,75 |
| Übrige Beitragseingänge | 219 | 22.298.133 | 44.828.739 | 36.622.060 | 21.648.426 | - 14.973.634 | - 40,89 |
| Zusammen | | 182.073.175 | 412.287.753 | 349.134.855 | 350.548.196 | + 1.413.341 | + 0,40 |
| Beitragsausfälle | 640 | 93.757.545 | 280.765.180 | 215.564.338 | 265.554.214 | + 49.989.876 | + 23,19 |
| Beitragszuschläge | 215 | | | | | | |
| der gewerblichen Berufsgenossenschaften | | 49.857.572 | 92.351.612 | 99.691.015 | 94.100.173 | - 5.590.841 | - 5,61 |
| der UV-Träger der öffentlichen Hand | | - | - | 4.620.165 | 4.699.299 | + 79.134 | + 1,71 |
| Beitragsnachlässe | 650 | | | | | | |
| der gewerblichen Berufsgenossenschaften | | 255.554.692 | 370.821.804 | 287.766.973 | 372.956.986 | + 85.190.013 | + 29,60 |
| der UV-Träger der öffentlichen Hand | | - | 152.365 | 1.268.373 | 1.779.042 | + 510.669 | + 40,26 |

¹ Kto. 218 in 2006 eingeführt

Anders als in den übrigen Zweigen der gesetzlichen Sozialversicherung, in denen in den letzten Jahrzehnten zum Teil erhebliche Beitragsanstiege zu verzeichnen waren, weist der durchschnittliche Beitragssatz der gewerblichen Berufsgenossenschaften in der langjährigen Entwicklung eine hohe Stabilität auf. Dementsprechend ist der Anteil dieses Beitragssatzes am Gesamtsozialversicherungs-Beitragssatz von 4,95 % im Jahr 1970 auf 3,18 % im Jahr 2009 gesunken.

In das Umlagesoll und bei der Ermittlung des durchschnittlichen Beitragssatzes wurden die Umlageforderungen einiger Berufsgenossenschaften für die arbeitsmedizinischen und sicherheitstechnischen Dienste einbezogen. Sie machen etwa 0,6 % des gesamten Umlagesolls aus. Bei anderen Berufsgenossenschaften werden diese Dienste nicht durch nachträgliche Umlage finanziert, sondern durch unmittelbare Kostenabrechnung bei Inanspruchnahme. Alle diese Dienste werden bei den Berufsgenossenschaften als Betriebe gewerblicher Art geführt. Berücksichtigt man daher diese „sonstigen Umlageforderungen“ bei der Ermittlung des Umlagesolls nicht, so ergibt sich für das Jahr 2009 ein Umlagesoll von 9,404 Mrd. €; der durchschnittliche Beitragssatz beträgt ohne Berücksichtigung dieser Dienste 1,30 %.

Der Beitrag des einzelnen Unternehmers richtet sich jedoch nicht nur nach dem beitragspflichtigen Entgelt; es erfolgt darüber hinaus noch eine Einstufung nach dem Gefahrarif auf Grund des Grades der Unfallgefahr in der Branche, zu der das Unternehmen gehört. Außerdem setzen die gewerblichen Berufsgenossenschaften Beitragszuschläge und -nachlässe fest, deren Höhe sich nach Zahl, Schwere und Kosten der Arbeitsunfälle (ohne Wegeunfälle) richtet.

Übersicht 51: Sollstellung der Beitragszuschläge und -nachlässe 2009¹

| UV-Träger-Nr. | UV-Träger | € | | UV-Träger-Nr. | UV-Träger | € | |
|---------------|---------------------------------|------------|------------|---------------|--|--------------------|--------------------|
| | | Zuschläge | Nachlässe | | | Zuschläge | Nachlässe |
| 1 | Bergbau-BG | 16.770.790 | 16.770.790 | 19 | Fleischerei-BG | 164.068 | 6.924.267 |
| 2 | Steinbruchs-BG | 2.573.981 | 90.861 | 20 | Zucker-BG | 780.313 | 30 |
| 5 | Hütten- und Walzwerks-BG | 566.522 | 1.084.454 | 30 | BG Handel und Warendistribution | 6.294.353 | 22.765.587 |
| 6 | Maschinenbau- und Metall-BG | 6.968.247 | 27.828.387 | 31 | Verwaltungs-BG | 1.327.043 | - |
| 8 | BG Metall Nord Süd | 14.436.879 | 59.194.729 | 32 | BG der Straßen-, U-Bahnen & Eisenbahnen | 1.024.313 | 5.009.805 |
| 10 | BG Energie Textil Elektro | 295.350 | 98.146.206 | 33 | BG für Fahrzeughaltungen | 5.797.958 | 15.570.683 |
| 11 | BG der chemischen Industrie | 23.144.136 | 63.450.095 | 34 | See-BG | 32.311 | - |
| 12 | Holz-BG | 4.235.800 | 6.924.119 | 36 | BG für Gesundheitsdienst & Wohlfahrts-pflege | 1.539.133 | - |
| 14 | Papiermacher-BG | 1.092.424 | 1.437.261 | 37 | BG der Bauwirtschaft | 36.649.008 | - |
| 15 | BG Druck & Papierverarbeitung | 2.437.324 | 5.675.949 | | | | |
| 16 | Lederindustrie-BG | 442.733 | - | | | | |
| 18 | BG Nahrungsmittel & Gaststätten | - | 19.087.601 | | Insgesamt | 126.572.684 | 349.960.824 |

¹ Freiwillige Meldung der gewerblichen Berufsgenossenschaften für interne Zwecke

Beitragszuschläge und -nachlässe

Die Beitragszuschläge und -nachlässe geben dem Unternehmer nach objektiven Maßstäben einen wirtschaftlichen Anreiz, möglichst effektiv Unfälle zu verhüten.

Die im Jahr 2009 insgesamt im gewerblichen und öffentlichen Bereich gewährten Beitragsnachlässe betragen gemäß den Rechnungsergebnissen 375 Mio. €, die auferlegten Beitragszuschläge 99 Mio. €. Gemäß Verwaltungsvorschrift (SRVwV) ist auch eine weitere Möglichkeit der Kontierung von Beitragszuschlägen und -nachlässen vorgesehen, die eine Ermittlung ihrer Summe in den Rechnungsergebnissen nicht mehr ermöglicht. Diese wurde für 2009 von den Berufsgenossenschaften Chemie und Druck und Papierverarbeitung angewendet. Die Gesamthöhe der Zuschläge und Nachlässe ist daher höher als in den Rechnungsergebnissen ausgewiesen. Sie entspricht der Sollstellung der Zuschläge und Nachlässe, die in Übersicht 51 für jede Berufsgenossenschaft dargestellt ist; diese zusätzliche Ausweisung ist im Rahmen der Rechnungsergebnisse nicht vorgeschrieben.

11.4 Aufbringung der Mittel im Bereich der Unfallversicherungsträger der öffentlichen Hand

Die Unfallversicherungsträger der öffentlichen Hand finanzieren sich in erster Linie aus Beiträgen der Kommunen, Landkreise, Länder und dem Bund. Die Beiträge werden dabei durch Haushaltsplanung errechnet. Die Höhe der Beiträge richtet sich nach der Zahl der Einwohner, Versicherten oder den Arbeitsentgelten. Die zusammenfassende Abschlussübersicht der Aufwendungen und Erträge ist in Übersicht 52b synoptisch dargestellt.

Übersicht 52a:

**Gewerbliche Berufsgenossenschaften - Zusammenfassende Abschlussübersicht für das Jahr 2009:
Ermittlung des Umlagesolls**

| Ktgr. | Umlagewirksame Aufwendungen | € | Ktgr. | Umlagewirksame Erträge | € |
|---|---|-----------------------|-------|---|----------------------|
| | Kontenklasse 4 | | | Kontenklasse 2 | |
| 40 | Ambulante Heilbehandlung | 867.052.804 | 21 | Sonstige Beitragseingänge | 422.404.099 |
| 45 | Zahnersatz | 9.742.889 | 22 | Verzugszinsen, Säumniszuschläge, Mahngebühren | 22.828.177 |
| 46 | Stationäre Behandlung und häusliche Krankenpflege | 779.399.984 | | Insgesamt | 445.232.276 |
| 47 | Verletztengeld und besondere Unterstützung | 504.314.980 | | Kontenklasse 3 | |
| 48 | Sonstige Heilbehandlungskosten und ergänzende Leistungen | 506.882.815 | 32 | Umlagewirksame Vermögenserträge | 162.579.402 |
| 49 | Maßnahmen zur Teilhabe am Arbeitsleben | 148.821.088 | 33 | Rechnungsmäßiger Überschuss der eigenen Unternehmen | 932.405 |
| | Insgesamt | 2.816.214.560 | 34 | Einnahmen aus öffentlichen Mitteln | 743.149 |
| | Kontenklasse 5 | | 35 | Einnahmen aus Ersatzansprüchen | 357.463.474 |
| 50 | Renten an Versicherte und Hinterbliebene | 4.858.164.199 | 36 | Geldbußen und Zwangsgelder | 4.777.079 |
| 51 | Beihilfen an Hinterbliebene | 15.971.618 | 37 | Entnahmen aus dem Vermögen | 413.859.313 |
| 52 | Abfindungen an Versicherte und Hinterbliebene | 84.351.510 | 39 | Sonstige Einnahmen | 797.965.151 |
| 53 | Unterbringung in Alters- und Pflegeheimen | 133.884 | | Insgesamt | 1.738.319.974 |
| 57 | Sterbegeld und Überführungskosten | 16.494.525 | | (ohne umlageunwirksame Ktgr. 30/31) | |
| 58 | Mehrleistungen und Aufwendersersatz | 38.629 | | | |
| 59 | Prävention | 822.621.833 | | | |
| | Insgesamt | 5.797.776.199 | | | |
| | Kontenklasse 6 | | | | |
| 62 | Umlagewirksame Vermögensaufwendungen | 34.651.668 | | | |
| 63 | Rechnungsmäßiges Defizit der eigenen Unternehmen | 2.223.088 | | | |
| 64 | Beitragsausfälle | 273.280.600 | | | |
| 65 | Beitragsnachlässe | 372.956.986 | | | |
| 67 | Zuführungen zu Betriebsmitteln und Rücklage | 405.120.190 | | | |
| 69 | Sonstige Aufwendungen | 801.358.687 | | | |
| | Insgesamt | 1.889.591.219 | | | |
| | (ohne umlageunwirksame Ktgr. 60/61) | | | | |
| | Kontenklasse 7 | | | | |
| 70 | Gehälter, Löhne und Versicherungsbeiträge | 559.208.335 | | | |
| 71 | Versorgungsbezüge, Beihilfen usw. | 124.731.496 | | | |
| 72 | Allgemeine Sachkosten der Verwaltung | 68.148.772 | | | |
| 73 | Kosten der Grundstücke, Gebäude und beweglichen Einrichtung | 146.583.419 | | | |
| 74 | Aufwendungen für die Selbstverwaltung | 4.663.723 | | | |
| 75 | Vergütungen an andere für Verwaltungsarbeiten | 168.952.294 | | | |
| 76 | Kosten der Rechtsverfolgung | 8.531.596 | | | |
| 77 | Unfalluntersuchungen und Feststellung der Entschädigung | 62.018.029 | | | |
| 78 | Vergütungen für die Auszahlung von Renten | 1.545.509 | | | |
| 79 | Vergütungen an andere für den Beitragseinzug | - | | | |
| | Insgesamt | 1.144.383.174 | | | |
| | Summe der umlagewirksamen Aufwendungen | 11.647.965.152 | | Summe der umlagewirksamen Erträge | 2.183.552.250 |
| Ermittlung des Umlagesolls: | | | | | |
| umlagewirksame Aufwendungen | | | | | 11.647.965.152 |
| abzüglich umlagewirksamer Erträge | | | | | 2.183.552.250 |
| Umlagesoll (Überschuss der Aufwendungen) | | | | | 9.464.412.902 |

Übersicht 52b:

**Unfallversicherungsträger der öffentlichen Hand - Zusammenfassende Abschlussübersicht für das Jahr 2009:
Umlagerechnung**

| Ktgr. | Umlagewirksame Aufwendungen | € | Ktgr. | Umlagewirksame Erträge | € |
|-------|--|----------------------|-------|--|----------------------|
| | Kontenklasse 4 | | | Kontenklasse 2 | |
| 40 | Ambulante Heilbehandlung | 273.600.051 | 20 | Umlagebeiträge der Unfallkassen und Gemeindeunfallversicherungsverbände | 1.222.399.030 |
| 45 | Zahnersatz | 6.828.572 | | | |
| 46 | Stationäre Behandlung und häusliche Krankenpflege | 169.524.035 | 21 | Sonstige Beitragseingänge | 49.126.404 |
| 47 | Verletztengeld und besondere Unterstützung | 52.384.985 | 22 | Verzugszinsen, Säumniszuschläge, Mahngebühren | 220.310 |
| 48 | Sonstige Heilbehandlungskosten und ergänzende Leistungen | 114.864.422 | | Insgesamt | 1.271.745.743 |
| 49 | Maßnahmen zur Teilhabe am Arbeitsleben | 19.411.781 | | Kontenklasse 3 | |
| | Insgesamt | 636.613.846 | 32 | Umlagewirksame Vermögenserträge | 24.797.596 |
| | Kontenklasse 5 | | 33 | Rechnungsmäßiger Überschuss der eigenen Unternehmen | 335.690 |
| 50 | Renten an Versicherte und Hinterbliebene | 574.501.545 | 34 | Einnahmen aus öffentlichen Mitteln | 154.926.037 |
| 51 | Beihilfen an Hinterbliebene | 1.599.117 | 35 | Einnahmen aus Ersatzansprüchen | 89.306.579 |
| 52 | Abfindungen an Versicherte und Hinterbliebene | 7.522.580 | 36 | Geldbußen und Zwangsgelder | – |
| 53 | Unterbringung in Alters- und Pflegeheimen | 171.690 | 37 | Entnahmen aus dem Vermögen | 43.778.320 |
| 57 | Sterbegeld und Überführungskosten | 1.093.475 | 39 | Sonstige Einnahmen | 2.706.289 |
| 58 | Mehrleistungen und Aufwendungsersatz | 14.112.686 | | Insgesamt | 315.850.511 |
| 59 | Prävention | 92.508.527 | | (ohne umlageunwirksame Ktgr. 30/31) | |
| | Insgesamt | 691.509.620 | | | |
| | Kontenklasse 6 | | | | |
| 62 | Umlagewirksame Vermögensaufwendungen | 4.062.749 | | | |
| 63 | Rechnungsmäßiges Defizit der eigenen Unternehmen | – | | | |
| 64 | Beitragsausfälle | 252.057 | | | |
| 65 | Beitragsnachlässe | 1.779.042 | | | |
| 67 | Zuführungen zu Betriebsmitteln und Rücklage | 56.240.680 | | | |
| 69 | Sonstige Aufwendungen | 7.083.632 | | | |
| | Insgesamt | 69.418.160 | | | |
| | (ohne umlageunwirksame Ktgr. 60/61) | | | | |
| | Kontenklasse 7 | | | | |
| 70 | Gehälter, Löhne und Versicherungsbeiträge | 117.858.041 | | | |
| 71 | Versorgungsbezüge, Beihilfen usw. | 16.325.722 | | | |
| 72 | Allgemeine Sachkosten der Verwaltung | 14.564.173 | | | |
| 73 | Kosten der Grundstücke, Gebäude und beweglichen Einrichtung | 20.404.319 | | | |
| 74 | Aufwendungen für die Selbstverwaltung | 1.026.276 | | | |
| 75 | Vergütungen an andere für Verwaltungsarbeiten | 9.959.175 | | | |
| 76 | Kosten der Rechtsverfolgung | 1.318.643 | | | |
| 77 | Unfalluntersuchungen und Feststellung der Entschädi- gung | 7.933.456 | | | |
| 78 | Vergütungen für die Auszahlung von Renten | 291.220 | | | |
| 79 | Vergütungen an andere für den Beitragseinzug | 373.603 | | | |
| | Insgesamt | 190.054.628 | | | |
| | Summe der umlagewirksamen Aufwendungen | 1.587.596.254 | | Summe der umlagewirksamen Erträge | 1.587.596.254 |
| | Umlagebeitrag | 1.222.399.030 | | | |

Geschäftsergebnisse 2009

Tabellen

Tabelle 1: Organisation und Umfang der Versicherung

| | UV-Träger-Nr. | Schlüssel | Selbstverwaltung | | | | Personal der Verwaltung | | | | | | Personal des tech. Aufsichtsdienstes | | |
|-----------------------------------|---------------------------|--|------------------------------|---------------------|--------------------|------------------------|--|--------------|----------------|---|--|--------------------|--------------------------------------|-------------------|-------------------------|
| | | | 1000 | 1010 | 1150 | 1190 | 1200 | 1210 | 1235 | 1240 | 1290 | 1291 | 1300 | 1310 | |
| | | | UV-Träger | Bezirksverwaltungen | Eigene Unternehmen | Mitglieder im Vorstand | Mitglieder in der Vertreterversammlung | Beamte | DO-Angestellte | Tarifbeschäftigte und außertariflich Beschäftigte | Dienstleister, Aus- und Fortzubildende | Zusammen (Sp. 5-8) | darunter ärztlicher Dienst | Aufsichtspersonen | Personal im Außendienst |
| | | | 1 | 2 | 3 | 4 | 5 | 6 | 7 | 8 | 9 | 10 | 11 | 12 | |
| UV in der gewerblichen Wirtschaft | 1 | Bergbau-BG | 4 | 5 | 18 | 40 | - | 242 | 275 | 29 | 546 | - | 36 | - | |
| | 2 | Steinbruchs-BG | 6 | - | 14 | 36 | - | 96 | 105 | 11 | 212 | - | 42 | 8 | |
| | 5 | Hütten- und Walzwerks-BG | 2 | - | 6 | 12 | - | 14 | 29 | - | 43 | - | 2 | 4 | |
| | 6 | Maschinenbau- und Metall-BG | 4 | - | 14 | 42 | - | 183 | 328 | 43 | 554 | - | 105 | 84 | |
| | 8 | BG Metall Nord Süd | 9 | - | 20 | 60 | - | 491 | 775 | 54 | 1.320 | - | 233 | 76 | |
| | 10 | BG Energie Textil Elektro | 9 | - | 26 | 68 | - | 349 | 550 | 56 | 955 | 10 | 146 | 77 | |
| | 11 | BG der chemischen Industrie | 7 | 2 | 18 | 40 | - | 145 | 270 | 10 | 425 | - | 65 | 33 | |
| | 12 | Holz-BG | 6 | - | 14 | 40 | - | 140 | 130 | 15 | 285 | - | 94 | 12 | |
| | 14 | Papiermacher-BG | - | - | 8 | 20 | - | 17 | 36 | 3 | 56 | - | 9 | 3 | |
| | 15 | BG Druck & Papierverarbeitung | 6 | - | 12 | 38 | - | 92 | 144 | 3 | 239 | - | 43 | 7 | |
| | 16 | Lederindustrie-BG | - | - | 12 | 36 | - | 21 | 46 | 3 | 70 | - | 15 | 5 | |
| | 18 | BG Nahrungsmittel & Gaststätten | 6 | - | 26 | 48 | - | 253 | 539 | 4 | 796 | 10 | 98 | 20 | |
| | 19 | Fleischerei-BG | - | - | 12 | 36 | - | 53 | 97 | 3 | 153 | - | 34 | 1 | |
| | 20 | Zucker-BG | - | - | 6 | 18 | - | 4 | 7 | - | 11 | - | 3 | - | |
| | 30 | BG Handel und Warendistribution | 15 | - | 40 | 144 | - | 506 | 724 | 20 | 1.250 | - | 166 | 25 | |
| | 31 | Verwaltungs-BG | 11 | - | 20 | 84 | - | 571 | 965 | 82 | 1.618 | - | 132 | 4 | |
| | 32 | BG der Straßen-, U-Bahnen & Eisenbahnen | 1 | - | 16 | 34 | - | 34 | 49 | - | 83 | - | 15 | 1 | |
| | 33 | BG für Fahrzeughaltungen | 7 | - | 20 | 48 | - | 255 | 448 | 42 | 745 | - | 88 | 8 | |
| | 34 | See-BG | 6 | - | 8 | 20 | - | 34 | 41 | - | 75 | 10 | 22 | 2 | |
| | 36 | BG f. Gesundheitsdienst & Wohlfahrtspflege | 11 | - | 26 | 60 | - | 535 | 679 | 27 | 1.241 | - | 58 | 9 | |
| | 37 | BG der Bauwirtschaft | 8 | 1 | 24 | 60 | - | 1.082 | 2.235 | 53 | 3.370 | 435 | 430 | 25 | |
| | UV der öffentlichen Hand | 580 | UK Baden-Württemberg | - | - | 10 | 32 | - | 97 | 119 | 7 | 223 | - | 38 | - |
| | | 590 | Bayerischer GUVV | - | - | 8 | 26 | 1 | 80 | 97 | 6 | 184 | - | 22 | - |
| | | 600 | Braunschweigischer GUV | - | - | 6 | 24 | - | 8 | 11 | 1 | 20 | - | 2 | - |
| | | 610 | UK Freie Hansestadt Bremen | - | - | 6 | 18 | - | 2 | 24 | 3 | 29 | - | 3 | - |
| | | 620 | GUV Hannover | - | - | 8 | 25 | - | 35 | 84 | 2 | 121 | - | 13 | 2 |
| | | 640 | GUV Oldenburg | - | - | 6 | 22 | - | 9 | 14 | 2 | 25 | - | 3 | - |
| | | 660 | UK Nordrhein-Westfalen | - | - | 28 | 88 | 42 | 57 | 522 | 15 | 636 | - | 61 | 21 |
| | | 710 | UK Bund | 3 | - | 12 | 28 | 47 | - | 184 | 33 | 264 | - | 28 | 2 |
| | | 720 | Eisenbahn-Unfallkasse | - | - | 20 | 60 | 66 | - | 33 | 6 | 105 | - | 33 | - |
| | | 730 | Unfallkasse Post und Telekom | - | - | 8 | 18 | 69 | - | 34 | 6 | 109 | 2 | 25 | - |
| | | 750 | UK Berlin | - | - | 6 | 18 | 9 | 2 | 116 | 12 | 139 | - | 17 | - |
| | | 764 | UK Brandenburg | - | - | 8 | 24 | - | 8 | 111 | 9 | 128 | - | 15 | - |
| | | 770 | Unfallkasse Nord | - | - | 14 | 38 | 13 | 41 | 101 | 2 | 157 | 1 | 21 | - |
| | | 774 | UK Sachsen-Anhalt | - | - | 26 | 52 | - | 29 | 44 | 4 | 77 | - | 9 | - |
| | | 780 | Bayerische LUK | - | - | 4 | 12 | - | 34 | 41 | 3 | 78 | - | 9 | - |
| | | 784 | UK Sachsen | - | - | 8 | 24 | - | 6 | 114 | - | 120 | - | 12 | 1 |
| 794 | | UK Hessen | - | - | 10 | 24 | 24 | 20 | 100 | 6 | 150 | - | 28 | - | |
| 800 | | LUK Niedersachsen | - | - | 3 | 7 | - | 11 | 28 | 1 | 40 | - | 4 | 1 | |
| 834 | | UK Rheinland-Pfalz | - | - | 8 | 32 | 26 | 17 | 66 | 8 | 117 | - | 25 | 1 | |
| 864 | | UK Saarland | - | - | 10 | 20 | - | 12 | 19 | 3 | 34 | - | 6 | - | |
| 874 | | UK Mecklenburg-Vorpommern | - | - | 12 | 20 | - | 5 | 66 | 6 | 77 | - | 8 | - | |
| 884 | | UK Thüringen | - | - | 8 | 26 | 8 | - | 70 | 2 | 80 | - | 9 | 1 | |
| 920 | | UK München | - | - | 4 | 14 | 13 | - | 13 | - | 26 | - | 4 | - | |
| 925 | | FUK Brandenburg | - | - | 4 | 10 | - | 1 | 3 | - | 4 | - | 1 | - | |
| 930 | | Hanseatische FUK Nord | 3 | - | 6 | 18 | - | - | 9 | - | 9 | - | 4 | - | |
| 940 | | FUK Niedersachsen | - | - | 8 | 16 | - | 5 | 17 | 1 | 23 | - | 4 | - | |
| 965 | FUK Mitte | 2 | - | 12 | 24 | - | - | 10 | - | 10 | - | 4 | - | | |
| Insgesamt | | | 126 | 8 | 623 | 1.704 | 318 | 5.596 | 10.522 | 596 | 17.032 | 468 | 2.244 | 433 | |
| Schüler-Unfallversicherung | 581 | UK Baden-Württemberg | | | | | | | | | | | | | |
| | 591 | Bayerischer GUVV | | | | | | | | | | | | | |
| | 601 | Braunschweigischer GUV | | | | | | | | | | | | | |
| | 611 | UK Freie Hansestadt Bremen | | | | | | | | | | | | | |
| | 621 | GUV Hannover | | | | | | | | | | | | | |
| | 641 | GUV Oldenburg | | | | | | | | | | | | | |
| | 661 | UK Nordrhein-Westfalen | | | | | | | | | | | | | |
| | 751 | UK Berlin | | | | | | | | | | | | | |
| | 768 | UK Brandenburg | | | | | | | | | | | | | |
| | 771 | Unfallkasse Nord | | | | | | | | | | | | | |
| | 778 | UK Sachsen-Anhalt | | | | | | | | | | | | | |
| | 781 | Bayerische LUK | | | | | | | | | | | | | |
| | 788 | UK Sachsen | | | | | | | | | | | | | |
| | 798 | UK Hessen | | | | | | | | | | | | | |
| 801 | LUK Niedersachsen | | | | | | | | | | | | | | |
| 838 | UK Rheinland-Pfalz | | | | | | | | | | | | | | |
| 868 | UK Saarland | | | | | | | | | | | | | | |
| 878 | UK Mecklenburg-Vorpommern | | | | | | | | | | | | | | |
| 888 | UK Thüringen | | | | | | | | | | | | | | |
| 921 | UK München | | | | | | | | | | | | | | |
| Insgesamt | | | | | | | | | | | | | | | |

Tabelle 1: Organisation und Umfang der Versicherung (Fortsetzung)

| UV-Träger-Nr. | Schlüssel | Personal des techn. Aufsichtsdienstes | | Personal der eigenen Unternehmen | | | | | Unternehmen/Beitragspflichtige | | | Versicherungsverhältnisse | | | |
|-----------------------------------|---------------------------|--|------------------------------|----------------------------------|-------------------|---|--|--------------------|--------------------------------|-------------|------------------|--------------------------------|--------------------------------|-----------------------|-------------------|
| | | UV-Träger | 1320 | 1390 | 1400 | 1410 | 1420 | 1430 | 1490 | 1500 | 1501 | 1502 | 1600 | 1610 | |
| | | | Büropersonal des TAD | Zusammen (Sp. 11-13) | Ärztlicher Dienst | Pflegedienst, med.-techn. Dienst, Funktionsdienst | Klin. Hauspersonal, Wirtschafts-, Versorgungs- & techn. Dienst | Sonstiges Personal | Zusammen (Sp. 15-18) | Unternehmen | Haushalte | Unternehmen, die Hilfe leisten | Unternehmer einschl. Ehegatten | Abhängig Beschäftigte | |
| | | | 13 | 14 | 15 | 16 | 17 | 18 | 19 | 20 | 21 | 22 | 23 | 24 | |
| UV in der gewerblichen Wirtschaft | 1 | Bergbau-BG | 45 | 81 | 17 | 64 | 29 | 71 | 181 | 243 | | | 27 | 71.667 | |
| | 2 | Steinbruchs-BG | 64 | 114 | - | - | - | - | - | 5.024 | | | 565 | 138.545 | |
| | 5 | Hütten- und Walzwerks-BG | 9 | 15 | - | - | - | - | - | 152 | | | 13 | 66.743 | |
| | 6 | Maschinenbau- und Metall-BG | 143 | 332 | - | - | - | - | - | 42.791 | | | 7.239 | 983.263 | |
| | 8 | BG Metall Nord Süd | 317 | 626 | - | - | - | - | - | 103.368 | | | 19.620 | 2.756.927 | |
| | 10 | BG Energie Textil Elektro | 164 | 387 | - | - | - | - | - | 142.548 | | | 58.666 | 2.743.678 | |
| | 11 | BG der chemischen Industrie | 107 | 205 | - | - | 56 | - | 56 | 14.448 | | | 2.450 | 850.977 | |
| | 12 | Holz-BG | 25 | 131 | - | - | - | - | - | 52.913 | | | 12.125 | 483.315 | |
| | 14 | Papiermacher-BG | 7 | 19 | - | - | - | - | - | 327 | | | 65 | 54.817 | |
| | 15 | BG Druck & Papierverarbeitung | 33 | 83 | - | - | - | - | - | 61.182 | | | 52.162 | 729.975 | |
| | 16 | Lederindustrie-BG | 10 | 30 | - | - | - | - | - | 15.647 | | | 5.701 | 92.084 | |
| | 18 | BG Nahrungsmittel & Gaststätten | 169 | 287 | - | - | - | - | - | 308.811 | | | 57.207 | 2.889.184 | |
| | 19 | Fleischerei-BG | 9 | 44 | - | - | - | - | - | 17.596 | | | 16.393 | 337.788 | |
| | 20 | Zucker-BG | - | 3 | - | - | - | - | - | 58 | | | 15 | 6.727 | |
| | 30 | BG Handel und Warendistribution | 142 | 333 | - | - | - | - | - | 423.972 | | | 306.042 | 3.901.845 | |
| | 31 | Verwaltungs-BG | 201 | 337 | 6 | 28 | 41 | 1 | 76 | 907.984 | | | 108.433 | 8.441.900 | |
| | 32 | BG der Straßen-, U-Bahnen & Eisenbahnen | 13 | 29 | - | - | - | - | - | 2.033 | | | 806 | 143.542 | |
| | 33 | BG für Fahrzeughaltungen | 63 | 159 | - | - | - | - | - | 194.487 | | | 130.664 | 1.239.404 | |
| | 34 | See-BG | 13 | 37 | - | - | - | - | - | 3.217 | | | 1.644 | 45.886 | |
| | 36 | BG f. Gesundheitsdienst & Wohlfahrtspflege | 151 | 218 | - | - | - | - | - | 599.640 | | | 288.798 | 5.649.170 | |
| | 37 | BG der Bauwirtschaft | 286 | 741 | - | - | 44 | - | 44 | 292.360 | | | 74.101 | 2.400.214 | |
| | UV der öffentlichen Hand | 580 | UK Baden-Württemberg | 7 | 45 | - | - | - | - | - | 2.499 | 57.100 | 1.230 | - | 364.600 |
| | | 590 | Bayerischer GUVV | 13 | 35 | - | - | - | - | - | 4.254 | 57.876 | 8.961 | 2 | 378.764 |
| | | 600 | Braunschweigischer GUV | 2 | 4 | - | - | - | - | - | 476 | 7.375 | 5 | - | 18.232 |
| | | 610 | UK Freie Hansestadt Bremen | 3 | 6 | - | - | - | - | - | 84 | 8.284 | 4 | - | 41.796 |
| | | 620 | GUV Hannover | 7 | 22 | - | - | - | - | - | 948 | 40.306 | 6 | - | 107.000 |
| | | 640 | GUV Oldenburg | 2 | 5 | - | - | - | - | - | 196 | 9.920 | 11 | - | 25.300 |
| | | 660 | UK Nordrhein-Westfalen | 29 | 111 | - | - | - | - | - | 1.441 | 130.369 | 32 | - | 562.303 |
| | | 710 | UK Bund | 22 | 52 | - | - | - | - | - | 1.176 | - | 521 | - | 296.710 |
| | | 720 | Eisenbahn-Unfallkasse | 16 | 49 | - | - | - | - | - | 562 | - | - | 33 | 139.534 |
| | | 730 | Unfallkasse Post und Telekom | 26 | 51 | - | - | - | - | - | 117 | - | - | - | 291.761 |
| | | 750 | UK Berlin | 5 | 22 | - | - | - | - | - | 142 | 7.396 | 8 | - | 152.591 |
| | | 764 | UK Brandenburg | 7 | 22 | - | - | - | - | - | 923 | 3.404 | 40 | - | 101.365 |
| | | 770 | Unfallkasse Nord | 17 | 38 | - | - | - | - | - | 1.764 | 25.270 | 9 | - | 185.921 |
| | | 774 | UK Sachsen-Anhalt | 2 | 11 | - | - | - | - | - | 1.295 | 3.010 | 48 | - | 118.999 |
| | | 780 | Bayerische LUK | 5 | 14 | - | - | - | - | - | 74 | - | - | - | 129.060 |
| | | 784 | UK Sachsen | 6 | 19 | - | - | - | - | - | 1.134 | 4.706 | 2.396 | - | 218.932 |
| 794 | | UK Hessen | 12 | 40 | - | - | - | - | - | 1.385 | 35.876 | 2.604 | - | 240.796 | |
| 800 | | LUK Niedersachsen | 2 | 7 | - | - | - | - | - | 97 | - | - | - | 89.418 | |
| 834 | | UK Rheinland-Pfalz | 7 | 33 | - | - | - | - | - | 2.997 | 23.321 | 247 | - | 121.290 | |
| 864 | | UK Saarland | 2 | 8 | - | - | - | - | - | 179 | 8.808 | 56 | - | 37.314 | |
| 874 | | UK Mecklenburg-Vorpommern | 3 | 11 | - | - | - | - | - | 1.104 | 1.915 | 12 | - | 75.252 | |
| 884 | | UK Thüringen | 7 | 17 | - | - | - | - | - | 1.379 | 3.141 | 41 | - | 94.261 | |
| 920 | | UK München | 2 | 6 | - | - | - | - | - | 25 | 6.000 | 10 | - | 38.726 | |
| 925 | | FUK Brandenburg | - | 1 | - | - | - | - | - | 419 | - | - | - | 276 | |
| 930 | | Hanseatische FUK Nord | 3 | 7 | - | - | - | - | - | - | - | 2.527 | - | - | |
| 940 | | FUK Niedersachsen | 1 | 5 | - | - | - | - | - | - | - | 434 | - | - | |
| 965 | | FUK Mitte | - | 4 | - | - | - | - | - | - | - | 2.656 | - | - | |
| Insgesamt | | | | 2.179 | 4.856 | 23 | 92 | 170 | 72 | 357 | 3.213.471 | 434.077 | 21.858 | 1.142.771 | 37.857.852 |
| Schüler-Unfallversicherung | | 581 | UK Baden-Württemberg | | | | | | | | | | | | |
| | | 591 | Bayerischer GUVV | | | | | | | | | | | | |
| | 601 | Braunschweigischer GUV | | | | | | | | | | | | | |
| | 611 | UK Freie Hansestadt Bremen | | | | | | | | | | | | | |
| | 621 | GUV Hannover | | | | | | | | | | | | | |
| | 641 | GUV Oldenburg | | | | | | | | | | | | | |
| | 661 | UK Nordrhein-Westfalen | | | | | | | | | | | | | |
| | 751 | UK Berlin | | | | | | | | | | | | | |
| | 768 | UK Brandenburg | | | | | | | | | | | | | |
| | 771 | Unfallkasse Nord | | | | | | | | | | | | | |
| | 778 | UK Sachsen-Anhalt | | | | | | | | | | | | | |
| | 781 | Bayerische LUK | | | | | | | | | | | | | |
| | 788 | UK Sachsen | | | | | | | | | | | | | |
| | 798 | UK Hessen | | | | | | | | | | | | | |
| | 801 | LUK Niedersachsen | | | | | | | | | | | | | |
| | 838 | UK Rheinland-Pfalz | | | | | | | | | | | | | |
| 868 | UK Saarland | | | | | | | | | | | | | | |
| 878 | UK Mecklenburg-Vorpommern | | | | | | | | | | | | | | |
| 888 | UK Thüringen | | | | | | | | | | | | | | |
| 921 | UK München | | | | | | | | | | | | | | |
| Insgesamt | | | | | | | | | | | | | | | |

Tabelle 1: Organisation und Umfang der Versicherung (Fortsetzung)

| | UV-Träger-Nr. | Schlüssel UV-Träger | Versicherungsverhältnisse | | | | | | | | | |
|-----------------------------------|--|---|--|--------------------------------------|-------------------|------------------|---|-----------------|--|--|---|-----------------------|
| | | | 1611 | 1620 | 1621 | 1622 | 1623 | 1630 | 1631 | 1632 | 1633 | 1634 |
| | | | Arbeitsgelegenheiten nach § 16d Satz 2 SGB II ¹ | Kinder in Tageseinrichtungen/-pflege | Schüler | Studierende | Kinder, Schüler, Studierende Zusammen (Sp. 26-28) | Hausangestellte | Ehrenamtl. Tätige für Bund, Land, Gemeinde, usw. | Tätige in Unternehmen, die Hilfe leisten | Selbsthelfer i. soz. Wohnungsbau, Vers. bei nicht gewerbsm. Bauarbeiten | Arbeitslose (UK Bund) |
| | | 25 | 26 | 27 | 28 | 29 | 30 | 31 | 32 | 33 | 34 | |
| UV in der gewerblichen Wirtschaft | 1 | Bergbau-BG | - | - | - | - | - | - | 58 | - | - | - |
| | 2 | Steinbruchs-BG | - | - | - | - | - | - | 50 | - | - | - |
| | 5 | Hütten- und Walzwerks-BG | - | - | - | - | - | - | 26 | - | - | - |
| | 6 | Maschinenbau- und Metall-BG | - | - | - | - | - | - | 60 | - | - | - |
| | 8 | BG Metall Nord Süd | - | - | - | - | - | - | 80 | - | - | - |
| | 10 | BG Energie Textil Elektro | - | - | - | - | - | - | 4.382 | - | - | - |
| | 11 | BG der chemischen Industrie | - | - | - | - | - | - | 128 | - | - | - |
| | 12 | Holz-BG | - | - | - | - | - | - | 140 | - | - | - |
| | 14 | Papiermacher-BG | - | - | - | - | - | - | 28 | - | - | - |
| | 15 | BG Druck & Papierverarbeitung | - | - | - | - | - | - | 50 | - | - | - |
| | 16 | Lederindustrie-BG | - | - | - | - | - | - | 48 | - | - | - |
| | 18 | BG Nahrungsmittel & Gaststätten | - | - | - | - | - | - | 74 | - | - | - |
| | 19 | Fleischerei-BG | - | - | - | - | - | - | 49 | - | - | - |
| | 20 | Zucker-BG | - | - | - | - | - | - | 24 | - | - | - |
| | 30 | BG Handel und Warendistribution | - | - | - | - | - | - | 310 | - | - | - |
| | 31 | Verwaltungs-BG | - | - | 632.900 | - | 632.900 | - | 2.607.209 | - | - | - |
| | 32 | BG der Straßen-, U-Bahnen & Eisenbahnen | - | - | - | - | - | - | 101 | - | - | - |
| 33 | BG für Fahrzeughaltungen | - | - | - | - | - | - | 68 | - | - | - | |
| 34 | See-BG | - | - | - | - | - | - | 28 | - | - | - | |
| 36 | BG f. Gesundheitsdienst & Wohlfahrtspflege | - | 9.052 | 11.465 | - | 20.517 | - | 321 | 946.956 | - | - | |
| 37 | BG der Bauwirtschaft | - | - | - | - | - | - | 411 | - | 515.552 | - | |
| UV der öffentlichen Hand | 580 | UK Baden-Württemberg | 25.600 | - | - | - | - | 91.500 | 370.000 | 154.200 | 10.000 | - |
| | 590 | Bayerischer GUVV | 28.437 | - | - | - | - | 86.814 | 318.990 | 574.594 | 7.670 | - |
| | 600 | Braunschweigischer GUV | 8.279 | - | - | - | - | 11.063 | 11.800 | 2.000 | - | - |
| | 610 | UK Freie Hansestadt Bremen | 6.607 | - | - | - | - | 8.545 | 9.459 | 1.792 | 2.049 | - |
| | 620 | GUV Hannover | 15.000 | - | - | - | - | 41.286 | 78.000 | 53.000 | 6.500 | - |
| | 640 | GUV Oldenburg | 4.200 | - | - | - | - | 14.880 | 16.800 | 6.250 | 2.650 | - |
| | 660 | UK Nordrhein-Westfalen | 97.510 | - | - | - | - | 210.665 | 313.380 | 156.144 | 19.615 | - |
| | 710 | UK Bund | - | - | - | - | - | - | 72 | 329.465 | - | 3.423.283 |
| | 720 | Eisenbahn-Unfallkasse | 65 | - | - | - | - | - | 67 | - | - | - |
| | 730 | Unfallkasse Post und Telekom | - | - | - | - | - | - | 26 | - | - | - |
| | 750 | UK Berlin | 47.947 | - | - | - | - | 9.257 | 97.540 | 6.609 | 1.000 | - |
| | 764 | UK Brandenburg | 37.191 | - | - | - | - | 3.635 | 80.458 | 6.363 | - | - |
| | 770 | Unfallkasse Nord | 34.693 | - | - | - | - | 38.237 | 152.452 | 18.729 | 6.386 | - |
| | 774 | UK Sachsen-Anhalt | 38.923 | - | - | - | - | 3.168 | 96.660 | 15.178 | 379 | - |
| | 780 | Bayerische LUK | - | - | - | - | - | - | 63.910 | - | - | - |
| | 784 | UK Sachsen | 51.492 | - | - | - | - | 4.999 | 169.972 | 69.725 | - | - |
| | 794 | UK Hessen | 12.853 | - | - | - | - | 57.687 | 148.793 | 112.852 | 7.574 | - |
| | 800 | LUK Niedersachsen | 6.000 | - | - | - | - | - | 20.000 | - | - | - |
| | 834 | UK Rheinland-Pfalz | 18.711 | - | - | - | - | 26.855 | 185.894 | 67.628 | 1.870 | - |
| 864 | UK Saarland | 8.464 | - | - | - | - | 9.292 | 33.475 | 31.030 | 1.992 | - | |
| 874 | UK Mecklenburg-Vorpommern | 34.822 | - | - | - | - | 2.099 | 20.000 | 1.000 | - | - | |
| 884 | UK Thüringen | 23.339 | - | - | - | - | 4.711 | 80.244 | 2.449 | 176 | - | |
| 920 | UK München | 142 | - | - | - | - | 10.000 | 28.583 | 5.743 | - | - | |
| 925 | FUK Brandenburg | - | - | - | - | - | - | 71.782 | - | - | - | |
| 930 | Hanseatische FUK Nord | - | - | - | - | - | - | 24 | 118.463 | - | - | |
| 940 | FUK Niedersachsen | - | - | - | - | - | - | 31 | 214.151 | - | - | |
| 965 | FUK Mitte | - | - | - | - | - | - | 36 | 125.918 | - | - | |
| Insgesamt | | | 500.275 | 9.052 | 644.365 | - | 653.417 | 634.693 | 4.982.093 | 3.020.239 | 583.413 | 3.423.283 |
| Schüler-Unfallversicherung | 581 | UK Baden-Württemberg | - | 397.700 | 1.703.700 | 261.300 | 2.362.700 | - | - | - | - | - |
| | 591 | Bayerischer GUVV | - | 124.898 | 1.505.382 | - | 1.630.280 | - | - | - | - | - |
| | 601 | Braunschweigischer GUV | - | 12.300 | 124.760 | - | 137.060 | - | - | - | - | - |
| | 611 | UK Freie Hansestadt Bremen | - | 23.748 | 97.989 | 30.514 | 152.251 | - | - | - | - | - |
| | 621 | GUV Hannover | - | 64.627 | 869.831 | - | 934.458 | - | - | - | - | - |
| | 641 | GUV Oldenburg | - | 7.563 | 162.444 | - | 170.007 | - | - | - | - | - |
| | 661 | UK Nordrhein-Westfalen | - | 602.657 | 2.798.436 | 498.935 | 3.900.028 | - | - | - | - | - |
| | 751 | UK Berlin | - | 117.359 | 419.793 | 139.534 | 676.686 | - | - | - | - | - |
| | 768 | UK Brandenburg | - | 149.511 | 279.523 | 49.572 | 478.606 | - | - | - | - | - |
| | 771 | Unfallkasse Nord | - | 174.903 | 679.278 | 120.277 | 974.458 | - | - | - | - | - |
| | 778 | UK Sachsen-Anhalt | - | 126.669 | 253.575 | 52.034 | 432.278 | - | - | - | - | - |
| | 781 | Bayerische LUK | - | 341.307 | 208.275 | 258.839 | 808.421 | - | - | - | - | - |
| | 788 | UK Sachsen | - | 249.689 | 453.305 | 112.162 | 815.156 | - | - | - | - | - |
| | 798 | UK Hessen | - | 256.353 | 873.372 | 171.007 | 1.300.732 | - | - | - | - | - |
| 801 | LUK Niedersachsen | - | 175.869 | 69.199 | 140.521 | 385.589 | - | - | - | - | - | |
| 838 | UK Rheinland-Pfalz | - | 142.436 | 592.434 | 110.079 | 844.949 | - | - | - | - | - | |
| 868 | UK Saarland | - | 31.971 | 140.225 | 21.618 | 193.814 | - | - | - | - | - | |
| 878 | UK Mecklenburg-Vorpommern | - | 91.889 | 178.489 | 36.817 | 307.195 | - | - | - | - | - | |
| 888 | UK Thüringen | - | 81.988 | 251.335 | 50.724 | 384.047 | - | - | - | - | - | |
| 921 | UK München | - | 30.862 | 152.825 | - | 183.687 | - | - | - | - | - | |
| Insgesamt | | | | 3.204.299 | 11.814.170 | 2.053.933 | 17.072.402 | | | | | |

¹ bei den gew. Berufsgenossenschaften unter Schl. 1610 (abhängig Beschäftigte) miterfasst

Tabelle 1: Organisation und Umfang der Versicherung (Fortsetzung)

| UV-Träger-Nr. | Schlüssel UV-Träger | Versicherungsverhältnisse | | | | | | Versicherte | | | |
|------------------|--|---------------------------|--|------------------|---------------------|---------------------|------------------------------------|------------------|---|-------------------------|-------------------------|
| | | 1635 | 1636 | 1640 | 1650 | 1660 | Zusammen (Sp. 23-25 + 29-39) | 1700 | 1701 | 1702 | 1703 |
| | | Strafgefängene | Sonstige regelm. in nicht uner- heblichem Umfang Tätige | Blutspender | Rehabili- tanden | Pflege- personen | | Unternehmer | Abhängig Beschäftigte Versicherte | Sonstige Versicherte | Zusammen (Sp. 41-43) |
| | | 35 | 36 | 37 | 38 | 39 | 40 | 41 | 42 | 43 | 44 |
| 1 | Bergbau-BG | | - | | - | | 71.752 | 27 | 71.667 | 3 | 71.697 |
| 2 | Steinbruchs-BG | | | | | | 139.160 | 565 | 138.545 | 2 | 139.112 |
| 5 | Hütten- und Walzwerks-BG | | | | 34.109 | | 100.891 | 13 | 66.743 | 17.056 | 83.812 |
| 6 | Maschinenbau- und Metall-BG | | | | 7.890 | | 998.452 | 7.239 | 983.263 | 3.948 | 994.450 |
| 8 | BG Metall Nord Süd | | | | 62.511 | | 2.839.138 | 19.620 | 2.756.927 | 31.260 | 2.807.807 |
| 10 | BG Energie Textil Elektro | | 38.202 | | 24.787 | | 2.869.715 | 58.666 | 2.743.678 | 12.994 | 2.815.338 |
| 11 | BG der chemischen Industrie | | | | 12.195 | | 865.750 | 2.450 | 850.977 | 6.104 | 859.531 |
| 12 | Holz-BG | | | | | | 495.580 | 12.125 | 483.315 | 7 | 495.447 |
| 14 | Papiermacher-BG | | | | 1.715 | | 56.625 | 65 | 54.817 | 859 | 55.741 |
| 15 | BG Druck & Papierverarbeitung | | | | 9.494 | | 791.681 | 52.162 | 729.975 | 4.750 | 786.887 |
| 16 | Lederindustrie-BG | | | | | | 97.833 | 5.701 | 92.084 | 2 | 97.787 |
| 18 | BG Nahrungsmittel & Gaststätten | | | | | | 2.946.465 | 57.207 | 2.889.184 | 4 | 2.946.395 |
| 19 | Fleischerei-BG | | | | | | 354.230 | 16.393 | 337.788 | 2 | 354.183 |
| 20 | Zucker-BG | | | | 2.769 | | 9.535 | 15 | 6.727 | 1.386 | 8.128 |
| 30 | BG Handel und Warendistribution | | | | | | 4.208.197 | 306.042 | 3.901.845 | 16 | 4.207.903 |
| 31 | Verwaltungs-BG | | | | 21.712.191 | | 33.502.633 | 108.433 | 8.441.900 | 11.619.356 | 20.169.689 |
| 32 | BG der Straßen-, U-Bahnen & Eisenbahnen | | | | 537 | | 144.986 | 806 | 143.542 | 274 | 144.622 |
| 33 | BG für Fahrzeughaltungen | | | | | | 1.370.136 | 130.664 | 1.239.404 | 3 | 1.370.071 |
| 34 | See-BG | | | | | | 47.558 | 1.644 | 45.886 | 1 | 47.531 |
| 36 | BG f. Gesundheitsdienst & Wohlfahrtspflege | | | | | | 6.905.762 | 288.798 | 5.649.170 | 67.881 | 6.005.849 |
| 37 | BG der Bauwirtschaft | | | | 18.769 | | 3.009.047 | 74.101 | 2.400.214 | 138.293 | 2.612.608 |
| 580 | UK Baden-Württemberg | 6.600 | 7.300 | 75.200 | - | 221.500 | 1.326.500 | - | 390.200 | 306.508 | 696.708 |
| 590 | Bayerischer GUVV | - | 7.575 | 589.289 | 4.418 | 210.004 | 2.206.557 | 2 | 407.201 | 435.477 | 842.680 |
| 600 | Braunschweigischer GUV | - | - | 15.000 | - | 20.000 | 86.374 | - | 26.511 | 29.184 | 55.695 |
| 610 | UK Freie Hansestadt Bremen | 692 | 679 | 17.011 | 11 | 17.002 | 105.643 | - | 48.403 | 26.465 | 74.868 |
| 620 | GUV Hannover | - | 4.000 | 18.000 | 950 | 170.000 | 493.736 | - | 122.000 | 186.590 | 308.590 |
| 640 | GUV Oldenburg | - | 800 | 780 | - | 13.120 | 84.780 | - | 29.500 | 23.586 | 53.086 |
| 660 | UK Nordrhein-Westfalen | 9.838 | 11.239 | 233.130 | 8.533 | 467.911 | 2.090.268 | - | 659.813 | 646.069 | 1.305.882 |
| 710 | UK Bund | - | 1.441 | 1.697.234 | 90.241 | - | 5.838.446 | - | 296.710 | 3.909.203 | 4.205.913 |
| 720 | Eisenbahn-Unfallkasse | - | 179 | - | 176.484 | - | 316.362 | 33 | 139.599 | 88.247 | 227.879 |
| 730 | Unfallkasse Post und Telekom | - | - | - | - | - | 291.787 | - | 291.761 | 1 | 291.762 |
| 750 | UK Berlin | 2.493 | 3.052 | 36.533 | - | 45.938 | 402.960 | - | 200.538 | 62.641 | 263.179 |
| 764 | UK Brandenburg | 1.073 | - | - | - | 22.100 | 252.185 | - | 138.556 | 26.744 | 165.300 |
| 770 | Unfallkasse Nord | 3.931 | 3.650 | 194.402 | - | 64.100 | 702.501 | - | 220.614 | 143.974 | 364.588 |
| 774 | UK Sachsen-Anhalt | 12.177 | 2.501 | 25.429 | - | 55.455 | 368.869 | - | 157.922 | 73.600 | 231.522 |
| 780 | Bayerische LUK | 14.581 | 2.095 | - | - | - | 209.646 | - | 129.060 | 17.797 | 146.857 |
| 784 | UK Sachsen | 9.841 | 4.379 | 54.863 | 1 | 51.950 | 636.154 | - | 270.424 | 83.243 | 353.667 |
| 794 | UK Hessen | 2.759 | 4.816 | 78.775 | - | 230.748 | 897.653 | - | 253.649 | 273.993 | 527.642 |
| 800 | LUK Niedersachsen | 6.109 | - | - | - | - | 121.527 | - | 95.418 | 7.109 | 102.527 |
| 834 | UK Rheinland-Pfalz | 3.425 | 2.426 | 33.224 | - | 52.839 | 514.162 | - | 140.001 | 88.611 | 228.612 |
| 864 | UK Saarland | 788 | 746 | 13.500 | - | 14.247 | 150.848 | - | 45.778 | 26.508 | 72.286 |
| 874 | UK Mecklenburg-Vorpommern | 1.218 | 2.000 | 5.900 | - | 100 | 142.391 | - | 110.074 | 5.317 | 115.391 |
| 884 | UK Thüringen | 3.807 | - | 61.700 | - | 35.421 | 306.108 | - | 117.600 | 56.816 | 174.416 |
| 920 | UK München | - | 1.905 | 36.262 | - | 19.000 | 140.361 | - | 38.868 | 33.951 | 72.819 |
| 925 | FUK Brandenburg | - | - | - | - | - | 72.058 | - | 276 | 3.589 | 3.865 |
| 930 | Hanseatische FUK Nord | - | - | - | - | - | 118.487 | - | - | 5.924 | 5.924 |
| 940 | FUK Niedersachsen | - | - | - | - | - | 214.182 | - | - | 10.709 | 10.709 |
| 965 | FUK Mitte | - | - | - | - | - | 125.954 | - | - | 6.298 | 6.298 |
| Insgesamt | | 79.332 | 98.985 | 3.186.232 | 22.167.605 | 1.711.435 | 80.041.625 | 1.142.771 | 38.358.127 | 18.482.355 | 57.983.253 |
| 581 | UK Baden-Württemberg | | | | | | 2.362.700 | | | 2.362.700 | 2.362.700 |
| 591 | Bayerischer GUVV | | | | | | 1.630.280 | | | 1.630.280 | 1.630.280 |
| 601 | Braunschweigischer GUV | | | | | | 137.060 | | | 137.060 | 137.060 |
| 611 | UK Freie Hansestadt Bremen | | | | | | 152.251 | | | 152.251 | 152.251 |
| 621 | GUV Hannover | | | | | | 934.458 | | | 934.458 | 934.458 |
| 641 | GUV Oldenburg | | | | | | 170.007 | | | 170.007 | 170.007 |
| 661 | UK Nordrhein-Westfalen | | | | | | 3.900.028 | | | 3.900.028 | 3.900.028 |
| 751 | UK Berlin | | | | | | 676.686 | | | 676.686 | 676.686 |
| 768 | UK Brandenburg | | | | | | 478.606 | | | 478.606 | 478.606 |
| 771 | Unfallkasse Nord | | | | | | 974.458 | | | 974.458 | 974.458 |
| 778 | UK Sachsen-Anhalt | | | | | | 432.278 | | | 432.278 | 432.278 |
| 781 | Bayerische LUK | | | | | | 808.421 | | | 808.421 | 808.421 |
| 788 | UK Sachsen | | | | | | 815.156 | | | 815.156 | 815.156 |
| 798 | UK Hessen | | | | | | 1.300.732 | | | 1.300.732 | 1.300.732 |
| 801 | LUK Niedersachsen | | | | | | 385.589 | | | 385.589 | 385.589 |
| 838 | UK Rheinland-Pfalz | | | | | | 844.949 | | | 844.949 | 844.949 |
| 868 | UK Saarland | | | | | | 193.814 | | | 193.814 | 193.814 |
| 878 | UK Mecklenburg-Vorpommern | | | | | | 307.195 | | | 307.195 | 307.195 |
| 888 | UK Thüringen | | | | | | 384.047 | | | 384.047 | 384.047 |
| 921 | UK München | | | | | | 183.687 | | | 183.687 | 183.687 |
| Insgesamt | | | | | | | 17.072.402 | | | 17.072.402 | 17.072.402 |

Tabelle 1: Organisation und Umfang der Versicherung (Fortsetzung)

| | UV-Träger-Nr. | Schlüssel UV-Träger | Vollarbeiter | | | | Arbeitsstunden | | | | Lohnsumme Der Beitragsberechnung zugrunde gelegtes Entgelt bzw. Versicherungs-summe | |
|-----------------------------------|---------------------------|--|------------------------------|------------------------------------|-----------------------|----------------------|---|--|--|-----------------------|--|----------------|
| | | | 1710 | 1711 | 1712 | 1713 | 1800 | 1801 | 1802 | 1803 | | |
| | | | Unternehmer | Abhängig beschäftigte Vollarbeiter | Sonstige Vollarbeiter | Zusammen (Sp. 45-47) | Geleistete Arbeitsstunden der Unternehmer | Geleistete Arbeitsstunden der abhängig Beschäftigten | Geleistete Arbeitsstunden der sonstigen Versicherten | Zusammen (Sp. 49-51) | | |
| | | 45 | 46 | 47 | 48 | 49 | 50 | 51 | 52 | 53 | | |
| UV in der gewerblichen Wirtschaft | 1 | Bergbau-BG | 27 | 62.715 | 6 | 62.748 | 42.390 | 98.462.962 | 9.106 | 98.514.458 | 2.735.898.878 | |
| | 2 | Steinbruchs-BG | 768 | 121.106 | 5 | 121.879 | 1.206.180 | 190.136.960 | 7.850 | 191.350.990 | 3.791.873.213 | |
| | 5 | Hütten- und Walzwerks-BG | 13 | 56.366 | 1.708 | 58.087 | 20.410 | 88.495.074 | 2.681.638 | 91.197.122 | 2.692.278.547 | |
| | 6 | Maschinenbau- und Metall-BG | 7.239 | 882.592 | 400 | 890.231 | 11.365.230 | 1.385.669.695 | 628.785 | 1.397.663.710 | 30.505.484.843 | |
| | 8 | BG Metall Nord Süd | 19.620 | 2.396.353 | 3.134 | 2.419.107 | 30.803.400 | 3.762.273.507 | 4.919.674 | 3.797.996.581 | 86.508.818.455 | |
| | 10 | BG Energie Textil Elektro | 58.666 | 2.332.870 | 2.059 | 2.393.595 | 92.105.620 | 3.662.605.722 | 3.233.525 | 3.757.944.867 | 87.756.942.537 | |
| | 11 | BG der chemischen Industrie | 2.450 | 850.977 | 623 | 854.050 | 3.846.500 | 1.336.033.566 | 977.403 | 1.340.857.469 | 35.742.790.007 | |
| | 12 | Holz-BG | 13.901 | 419.462 | 14 | 433.377 | 21.825.000 | 658.556.018 | 21.980 | 680.402.998 | 10.704.640.835 | |
| | 14 | Papiermacher-BG | 75 | 50.976 | 89 | 51.140 | 117.000 | 80.031.851 | 139.024 | 80.287.755 | 1.901.006.829 | |
| | 15 | BG Druck & Papierverarbeitung | 53.491 | 480.379 | 480 | 534.350 | 83.980.820 | 754.195.193 | 753.129 | 838.929.142 | 13.715.509.393 | |
| | 16 | Lederindustrie-BG | 5.134 | 70.151 | 5 | 75.290 | 8.060.595 | 110.136.802 | 7.536 | 118.204.933 | 2.134.335.688 | |
| | 18 | BG Nahrungsmittel & Gaststätten | 57.207 | 1.497.954 | 7 | 1.555.168 | 89.814.990 | 2.351.787.906 | 11.618 | 2.441.614.514 | 29.002.689.148 | |
| | 19 | Fleischerei-BG | 16.393 | 238.097 | 5 | 254.495 | 25.737.010 | 373.812.290 | 7.693 | 399.556.993 | 4.658.396.513 | |
| | 20 | Zucker-BG | 16 | 5.456 | 141 | 5.613 | 25.500 | 8.565.189 | 221.134 | 8.811.823 | 236.692.111 | |
| | 30 | BG Handel und Warendistribution | 235.910 | 3.515.435 | 31 | 3.751.376 | 370.378.700 | 5.519.232.950 | 48.670 | 5.889.660.320 | 104.784.644.864 | |
| | 31 | Verwaltungs-BG | 108.433 | 8.441.900 | 1.979.230 | 10.529.563 | 170.239.810 | 13.253.783.000 | 3.107.391.806 | 16.531.414.616 | 150.520.198.296 | |
| | 32 | BG der Straßen-, U-Bahnen & Eisenbahnen | 212 | 123.412 | 37 | 123.661 | 332.296 | 193.756.638 | 58.012 | 194.146.946 | 3.947.190.965 | |
| | 33 | BG für Fahrzeughaltungen | 130.664 | 1.239.404 | 7 | 1.370.075 | 205.142.480 | 1.945.864.280 | 10.676 | 2.151.017.436 | 26.231.204.127 | |
| | 34 | See-BG | 1.644 | 45.886 | 3 | 47.533 | 2.581.080 | 72.041.020 | 4.396 | 74.626.496 | 1.481.047.309 | |
| | 36 | BG f. Gesundheitsdienst & Wohlfahrtspflege | 278.685 | 3.608.410 | 115.245 | 4.002.340 | 437.535.450 | 5.665.204.073 | 180.934.179 | 6.283.673.702 | 85.109.266.785 | |
| | 37 | BG der Bauwirtschaft | 74.980 | 1.563.695 | 129.868 | 1.768.543 | 117.718.603 | 2.455.000.686 | 203.892.054 | 2.776.611.343 | 38.077.137.626 | |
| | UV der öffentlichen Hand | 580 | UK Baden-Württemberg | - | 327.248 | 199.208 | 526.456 | - | 513.779.360 | 312.756.560 | 826.535.920 | - |
| | | 590 | Bayerischer GUVV | 2 | 340.422 | 223.208 | 563.632 | 3.140 | 534.462.540 | 350.436.560 | 884.902.240 | - |
| | | 600 | Braunschweigischer GUV | - | 18.114 | 14.714 | 32.828 | - | 28.438.980 | 23.100.980 | 51.539.960 | - |
| | | 610 | UK Freie Hansestadt Bremen | - | 38.432 | 13.349 | 51.781 | - | 60.338.240 | 20.957.930 | 81.296.170 | 874.437.268 |
| | | 620 | GUV Hannover | - | 97.910 | 112.216 | 210.126 | - | 153.718.700 | 176.179.120 | 329.897.820 | - |
| | | 640 | GUV Oldenburg | - | 23.314 | 14.000 | 37.314 | - | 36.602.980 | 21.980.000 | 58.582.980 | - |
| | | 660 | UK Nordrhein-Westfalen | - | 519.204 | 358.638 | 877.842 | - | 815.150.280 | 563.061.660 | 1.378.211.940 | - |
| | | 710 | UK Bund | - | 261.105 | 107.643 | 368.748 | - | 409.934.850 | 168.999.510 | 578.934.360 | - |
| | | 720 | Eisenbahn-Unfallkasse | - | 122.806 | 8.833 | 131.639 | - | 192.805.420 | 13.867.810 | 206.673.230 | - |
| | | 730 | Unfallkasse Post und Telekom | - | 256.750 | 3 | 256.753 | - | 403.097.500 | 4.710 | 403.102.210 | 10.075.192.942 |
| | | 750 | UK Berlin | - | 146.267 | 38.722 | 184.989 | - | 229.639.190 | 60.793.540 | 290.432.730 | 4.081.889.394 |
| | | 764 | UK Brandenburg | - | 98.499 | 21.788 | 120.287 | - | 154.643.430 | 34.207.160 | 188.850.590 | - |
| | | 770 | Unfallkasse Nord | - | 172.284 | 66.004 | 238.288 | - | 270.485.880 | 103.626.280 | 374.112.160 | - |
| | | 774 | UK Sachsen-Anhalt | - | 114.450 | 50.966 | 165.416 | - | 179.686.500 | 80.016.620 | 259.703.120 | - |
| | | 780 | Bayerische LUK | - | 113.573 | 19.535 | 133.108 | - | 178.309.610 | 30.669.950 | 208.979.560 | - |
| | | 784 | UK Sachsen | - | 205.533 | 60.400 | 265.933 | - | 322.686.810 | 94.828.000 | 417.514.810 | - |
| 794 | | UK Hessen | - | 215.114 | 163.348 | 378.462 | - | 337.728.980 | 256.456.360 | 594.185.340 | - | |
| 800 | | LUK Niedersachsen | - | 80.188 | 7.498 | 87.686 | - | 125.895.160 | 11.771.860 | 137.667.020 | - | |
| 834 | | UK Rheinland-Pfalz | - | 111.413 | 63.436 | 174.849 | - | 174.918.410 | 99.594.520 | 274.512.930 | - | |
| 864 | | UK Saarland | - | 34.952 | 17.590 | 52.542 | - | 54.874.640 | 27.616.300 | 82.490.940 | - | |
| 874 | UK Mecklenburg-Vorpommern | - | 74.927 | 3.902 | 78.829 | - | 117.635.390 | 6.126.140 | 123.761.530 | - | | |
| 884 | UK Thüringen | - | 88.784 | 30.925 | 119.709 | - | 139.390.880 | 48.552.250 | 187.943.130 | - | | |
| 920 | UK München | - | 34.114 | 15.988 | 50.102 | - | 53.558.980 | 25.101.160 | 78.660.140 | - | | |
| 925 | FUK Brandenburg | - | 243 | 7.178 | 7.421 | - | 381.510 | 11.269.460 | 11.650.970 | - | | |
| 930 | Hanseatische FUK Nord | - | - | 11.849 | 11.849 | - | - | 18.602.930 | 18.602.930 | - | | |
| 940 | FUK Niedersachsen | - | - | 21.418 | 21.418 | - | - | 33.626.260 | 33.626.260 | - | | |
| 965 | FUK Mitte | - | - | 12.595 | 12.595 | - | - | 19.774.150 | 19.774.150 | - | | |
| Insgesamt | | | 1.065.530 | 31.499.242 | 3.898.051 | 36.462.823 | 1.672.882.204 | 49.453.809.602 | 6.119.937.668 | 57.246.629.474 | 737.269.566.573 | |
| Schüler-Unfallversicherung | 581 | UK Baden-Württemberg | | | | | | | | | | |
| | 591 | Bayerischer GUVV | | | | | | | | | | |
| | 601 | Braunschweigischer GUV | | | | | | | | | | |
| | 611 | UK Freie Hansestadt Bremen | | | | | | | | | | |
| | 621 | GUV Hannover | | | | | | | | | | |
| | 641 | GUV Oldenburg | | | | | | | | | | |
| | 661 | UK Nordrhein-Westfalen | | | | | | | | | | |
| | 751 | UK Berlin | | | | | | | | | | |
| | 768 | UK Brandenburg | | | | | | | | | | |
| | 771 | Unfallkasse Nord | | | | | | | | | | |
| | 778 | UK Sachsen-Anhalt | | | | | | | | | | |
| | 781 | Bayerische LUK | | | | | | | | | | |
| | 788 | UK Sachsen | | | | | | | | | | |
| | 798 | UK Hessen | | | | | | | | | | |
| 801 | LUK Niedersachsen | | | | | | | | | | | |
| 838 | UK Rheinland-Pfalz | | | | | | | | | | | |
| 868 | UK Saarland | | | | | | | | | | | |
| 878 | UK Mecklenburg-Vorpommern | | | | | | | | | | | |
| 888 | UK Thüringen | | | | | | | | | | | |
| 921 | UK München | | | | | | | | | | | |
| Insgesamt | | | | | | | | | | | | |

Tabelle 2: Arbeits- und Wegeunfälle bzw. Schul- und Schulwegunfälle

| UV-Träger-Nr. | Schlüssel | Meldepflichtige Unfälle | | | | | | Neue Unfallrenten | | | | | | | | |
|-----------------------------------|--------------------------|--|------------------------------|--------------------------------|---------------------------------------|------------------------|--|---------------------|------------------------|--------------------------------|---------------------------------------|---------------|--------------|----------------------|------------|------------|
| | | 2000 | | | 2010 | | 2050 | 2120 | | | davon | | | | | |
| | | UV-Träger | Arbeits-/Schul-unfälle | je 1.000 Voll-arbeiter/Schüler | je 1 Mio. geleisteter Arbeits-stunden | Wege-/Schulweg-unfälle | je 1.000 gew. Versicherungs-verhältnisse ¹ /Schüler | Zusammen (Sp. 1, 4) | Arbeits-/Schul-unfälle | je 1.000 Voll-arbeiter/Schüler | je 1 Mio. geleisteter Arbeits-stunden | Erwachsene | | Jugendl. unter 18 J. | | |
| | | | | | | | | | | | | männlich | weiblich | männlich | weiblich | |
| 1 | 2 | 3 | 4 | 5 | 6 | 7 | 8 | 9 | 10 | 11 | 12 | 13 | | | | |
| UV in der gewerblichen Wirtschaft | 1 | Bergbau-BG | 875 | 13,94 | 8,88 | 228 | 3,18 | 1.103 | 129 | 2,06 | 1,31 | 125 | 3 | 1 | - | |
| | 2 | Steinbruchs-BG | 5.391 | 44,23 | 28,17 | 492 | 3,54 | 5.883 | 175 | 1,44 | 0,91 | 170 | 5 | - | - | |
| | 5 | Hütten- und Walzwerks-BG | 947 | 16,30 | 10,38 | 234 | 3,50 | 1.181 | 61 | 1,05 | 0,67 | 58 | 2 | 1 | - | |
| | 6 | Maschinenbau- und Metall-BG | 36.609 | 41,12 | 26,19 | 4.078 | 4,12 | 40.687 | 770 | 0,86 | 0,55 | 726 | 41 | 2 | 1 | |
| | 8 | BG Metall Nord Süd | 89.322 | 36,92 | 23,52 | 12.213 | 4,40 | 101.535 | 1.407 | 0,58 | 0,37 | 1.305 | 89 | 12 | 1 | |
| | 10 | BG Energie Textil Elektro | 44.824 | 18,73 | 11,93 | 10.480 | 3,74 | 55.304 | 1.078 | 0,45 | 0,29 | 924 | 151 | 3 | - | |
| | 11 | BG der chemischen Industrie | 11.382 | 13,33 | 8,49 | 4.018 | 4,71 | 15.400 | 361 | 0,42 | 0,27 | 307 | 53 | 1 | - | |
| | 12 | Holz-BG | 25.778 | 59,48 | 37,89 | 1.966 | 3,97 | 27.744 | 490 | 1,13 | 0,72 | 465 | 24 | 1 | - | |
| | 14 | Papiermacher-BG | 1.052 | 20,57 | 13,10 | 143 | 2,61 | 1.195 | 47 | 0,92 | 0,59 | 44 | 3 | - | - | |
| | 15 | BG Druck & Papierverarbeitung | 12.895 | 24,13 | 15,37 | 2.276 | 2,91 | 15.171 | 355 | 0,66 | 0,42 | 172 | 183 | - | - | |
| | 16 | Lederindustrie-BG | 1.550 | 20,59 | 13,11 | 273 | 2,79 | 1.823 | 34 | 0,45 | 0,29 | 24 | 9 | 1 | - | |
| | 18 | BG Nahrungsmittel & Gaststätten | 59.504 | 38,26 | 24,37 | 10.647 | 3,61 | 70.151 | 917 | 0,59 | 0,38 | 527 | 386 | 2 | 2 | |
| | 19 | Fleischerei-BG | 15.979 | 62,79 | 39,99 | 1.745 | 4,93 | 17.724 | 128 | 0,50 | 0,32 | 84 | 43 | 1 | - | |
| | 20 | Zucker-BG | 50 | 8,91 | 5,67 | 17 | 2,52 | 67 | 10 | 1,78 | 1,13 | 10 | - | - | - | |
| | 30 | BG Handel und Warendistribution | 93.450 | 24,91 | 15,87 | 20.569 | 4,89 | 114.019 | 1.841 | 0,49 | 0,31 | 1.278 | 556 | 5 | 2 | |
| | 31 | Verwaltungs-BG | 153.411 | 14,57 | 9,28 | 39.015 | 4,08 | 192.426 | 2.265 | 0,22 | 0,14 | 1.629 | 626 | 5 | 5 | |
| | 32 | BG der Straßen-, U-Bahnen & Eisenbahnen | 4.342 | 35,11 | 22,36 | 847 | 5,87 | 5.189 | 60 | 0,49 | 0,31 | 55 | 5 | - | - | |
| | 33 | BG für Fahrzeughaltungen | 51.997 | 37,95 | 24,17 | 5.046 | 3,68 | 57.043 | 1.630 | 1,19 | 0,76 | 1.537 | 93 | - | - | |
| | 34 | See-BG | 444 | 9,34 | 5,95 | 83 | 1,75 | 527 | 27 | 0,57 | 0,36 | 25 | 2 | - | - | |
| | 36 | BG f. Gesundheitsdienst & Wohlfahrtspflege | 57.757 | 14,43 | 9,19 | 26.111 | 4,31 | 83.868 | 914 | 0,23 | 0,15 | 273 | 637 | 2 | 2 | |
| | 37 | BG der Bauwirtschaft | 115.177 | 65,13 | 41,48 | 9.777 | 3,76 | 124.954 | 2.585 | 1,46 | 0,93 | 2.453 | 118 | 14 | - | |
| | UV der öffentlichen Hand | 580 | UK Baden-Württemberg | 11.579 | 21,99 | 14,01 | 2.206 | 3,87 | 13.785 | 132 | 0,25 | 0,16 | 85 | 43 | 2 | 2 |
| | | 590 | Bayerischer GUVV | 9.055 | 16,07 | 10,23 | 2.324 | 3,77 | 11.379 | 141 | 0,25 | 0,16 | 89 | 51 | - | 1 |
| | | 600 | Braunschweigischer GUV | 476 | 14,50 | 9,24 | 172 | 4,64 | 648 | 10 | 0,30 | 0,19 | 6 | 4 | - | - |
| | | 610 | UK Freie Hansestadt Bremen | 784 | 15,14 | 9,64 | 239 | 4,13 | 1.023 | 14 | 0,27 | 0,17 | 11 | 3 | - | - |
| | | 620 | GUV Hannover | 2.695 | 12,83 | 8,17 | 853 | 3,76 | 3.548 | 47 | 0,22 | 0,14 | 24 | 23 | - | - |
| | | 640 | GUV Oldenburg | 1.071 | 28,70 | 18,28 | 225 | 5,43 | 1.296 | 5 | 0,13 | 0,09 | 1 | 4 | - | - |
| | | 660 | UK Nordrhein-Westfalen | 19.292 | 21,98 | 14,00 | 4.472 | 4,65 | 23.764 | 180 | 0,21 | 0,13 | 93 | 80 | 4 | 3 |
| | | 710 | UK Bund | 7.480 | 20,28 | 12,92 | 3.243 | 8,07 | 10.723 | 118 | 0,32 | 0,20 | 82 | 36 | - | - |
| | | 720 | Eisenbahn-Unfallkasse | 4.679 | 35,54 | 22,64 | 1.129 | 8,04 | 5.808 | 56 | 0,43 | 0,27 | 50 | 6 | - | - |
| | | 730 | Unfallkasse Post und Telekom | 8.802 | 34,28 | 21,84 | 1.873 | 6,42 | 10.675 | 79 | 0,31 | 0,20 | 41 | 38 | - | - |
| | | 750 | UK Berlin | 1.814 | 9,81 | 6,25 | 1.134 | 5,32 | 2.948 | 39 | 0,21 | 0,13 | 20 | 17 | 1 | 1 |
| | | 764 | UK Brandenburg | 1.511 | 12,56 | 8,00 | 742 | 5,27 | 2.253 | 42 | 0,35 | 0,22 | 21 | 21 | - | - |
| | | 770 | Unfallkasse Nord | 2.632 | 11,05 | 7,04 | 942 | 3,54 | 3.574 | 51 | 0,21 | 0,14 | 22 | 29 | - | - |
| | | 774 | UK Sachsen-Anhalt | 4.670 | 28,23 | 17,98 | 1.023 | 5,73 | 5.693 | 34 | 0,21 | 0,13 | 22 | 12 | - | - |
| | | 780 | Bayerische LUK | 3.245 | 24,38 | 15,53 | 860 | 6,35 | 4.105 | 44 | 0,33 | 0,21 | 33 | 11 | - | - |
| | | 784 | UK Sachsen | 4.697 | 17,66 | 11,25 | 1.974 | 6,66 | 6.671 | 78 | 0,29 | 0,19 | 42 | 36 | - | - |
| 794 | | UK Hessen | 5.797 | 15,32 | 9,76 | 1.787 | 4,38 | 7.584 | 57 | 0,15 | 0,10 | 37 | 20 | - | - | |
| 800 | | LUK Niedersachsen | 1.261 | 14,38 | 9,16 | 495 | 5,24 | 1.756 | 24 | 0,27 | 0,17 | 14 | 10 | - | - | |
| 834 | | UK Rheinland-Pfalz | 3.237 | 18,51 | 11,79 | 780 | 4,08 | 4.017 | 44 | 0,25 | 0,16 | 31 | 12 | 1 | - | |
| 864 | | UK Saarland | 944 | 17,97 | 11,44 | 233 | 3,99 | 1.177 | 22 | 0,42 | 0,27 | 13 | 9 | - | - | |
| 874 | | UK Mecklenburg-Vorpommern | 2.563 | 32,51 | 20,71 | 686 | 7,19 | 3.249 | 16 | 0,20 | 0,13 | 11 | 5 | - | - | |
| 884 | | UK Thüringen | 2.210 | 18,46 | 11,76 | 571 | 4,28 | 2.781 | 27 | 0,23 | 0,14 | 21 | 6 | - | - | |
| 920 | | UK München | 715 | 14,27 | 9,09 | 261 | 4,76 | 976 | 9 | 0,18 | 0,11 | 3 | 6 | - | - | |
| 925 | | FUK Brandenburg | 269 | 36,25 | 23,09 | 35 | 4,70 | 304 | 15 | 2,02 | 1,29 | 11 | 4 | - | - | |
| 930 | | Hanseatische FUK Nord | 471 | 39,75 | 25,32 | 23 | 1,94 | 494 | 7 | 0,59 | 0,38 | 7 | - | - | - | |
| 940 | | FUK Niedersachsen | 930 | 43,42 | 27,66 | 18 | 0,84 | 948 | 9 | 0,42 | 0,27 | 6 | 2 | - | 1 | |
| 965 | FUK Mitte | 507 | 40,25 | 25,64 | 32 | 2,54 | 539 | 6 | 0,48 | 0,30 | 6 | - | - | - | | |
| Insgesamt | | | 886.122 | 24,30 | 15,48 | 178.590 | 4,24 | 1.064.712 | 16.590 | 0,45 | 0,29 | 12.993 | 3.517 | 59 | 21 | |
| Schüler-Unfallversicherung | 581 | UK Baden-Württemberg | 162.371 | 68,72 | | 14.119 | 5,98 | 176.490 | 61 | 0,03 | | 15 | 11 | 15 | 20 | |
| | 591 | Bayerischer GUVV | 111.344 | 68,30 | | 14.025 | 8,60 | 125.369 | 104 | 0,06 | | 10 | 3 | 50 | 41 | |
| | 601 | Braunschweigischer GUV | 12.423 | 90,64 | | 1.067 | 7,78 | 13.490 | 2 | 0,01 | | - | - | - | 2 | |
| | 611 | UK Freie Hansestadt Bremen | 12.095 | 79,44 | | 1.130 | 7,42 | 13.225 | 9 | 0,06 | | - | 3 | 4 | 2 | |
| | 621 | GUV Hannover | 86.013 | 92,05 | | 10.083 | 10,79 | 96.096 | 46 | 0,05 | | 19 | 13 | 6 | 8 | |
| | 641 | GUV Oldenburg | 15.876 | 93,38 | | 1.907 | 11,22 | 17.783 | 4 | 0,02 | | 1 | 1 | 1 | 1 | |
| | 661 | UK Nordrhein-Westfalen | 296.336 | 75,98 | | 25.261 | 6,48 | 321.597 | 214 | 0,05 | | 38 | 24 | 74 | 78 | |
| | 751 | UK Berlin | 56.449 | 83,42 | | 3.403 | 5,03 | 59.852 | 12 | 0,02 | | 3 | 2 | 4 | 3 | |
| | 768 | UK Brandenburg | 40.133 | 83,85 | | 3.584 | 7,49 | 43.717 | 45 | 0,09 | | 6 | 6 | 11 | 22 | |
| | 771 | Unfallkasse Nord | 76.242 | 78,24 | | 6.908 | 7,09 | 83.150 | 24 | 0,02 | | 3 | 9 | 6 | 6 | |
| | 778 | UK Sachsen-Anhalt | 35.896 | 83,04 | | 3.192 | 7,38 | 39.088 | 30 | 0,07 | | 11 | 4 | 8 | 7 | |
| | 781 | Bayerische LUK | 35.484 | 43,89 | | 3.469 | 4,29 | 38.953 | 30 | 0,04 | | 6 | 11 | 2 | 11 | |
| | 788 | UK Sachsen | 58.394 | 71,64 | | 5.547 | 6,80 | 63.941 | 50 | 0,06 | | 10 | 6 | 15 | 19 | |
| | 798 | UK Hessen | 82.949 | 63,77 | | 6.734 | 5,18 | 89.683 | 40 | 0,03 | | 8 | 2 | 11 | 19 | |
| | 801 | LUK Niedersachsen | 21.198 | 54,98 | | 1.928 | 5,00 | 23.126 | 12 | 0,03 | | 4 | 7 | 1 | - | |
| | 838 | UK Rheinland-Pfalz | 59.288 | 70,17 | | 5.071 | 6,00 | 64.359 | 19 | 0,02 | | 2 | 1 | 9 | 7 | |
| | 868 | UK Saarland | 15.019 | 77,49 | | 1.568 | 8,09 | 16.587 | 4 | 0,02 | | 1 | - | 3 | - | |
| | 878 | UK Mecklenburg-Vorpommern | 26.058 | 84,83 | | 2.660 | 8,66 | 28.718 | 12 | 0,04 | | - | 1 | 4 | 7 | |
| | 888 | UK Thüringen | 34.626 | 90,16 | | 2.927 | 7,62 | 37.553 | 28 | 0,07 | | - | - | 11 | 17 | |
| | 921 | UK München | 12.358 | 67,28 | | 951 | 5,18 | 13.309 | 5 | 0,03 | | 2 | - | 2 | 1 | |
| | Insgesamt | | | 1.250.552 | 73,25 | | 115.534 | 6,77 | 1.366.086 | 751 | 0,04 | | 139 | 104 | 237 | 271 |

¹ zur Bezugsgröße für Wegeunfälle vgl. Abschnitt 3.2. „Unfallquoten“

Tabelle 2: Arbeits- und Wegeunfälle bzw. Schul- und Schulwegunfälle (Fortsetzung)

| UV-Träger-Nr. | Schlüssel | Neue Unfallrenten | | | | | | | Tödliche Unfälle | | | | | | | |
|-----------------------------------|--------------------------|--|------------------------------|---|--------------|--------------|-------------------------|-----------|----------------------|-----------------------|-------------------------------|--------------------------------------|-----------------------|---|-----------------------|-----------|
| | | 2121 | | davon | | | | 2125 | 2070 | | | 2071 | | 2075 | | |
| | | UV-Träger | Wege-/Schulwegunfälle | je 1.000 gew. Versicherungsverhältnisse ¹ /Schüler | Erwachsene | | Jugendliche unter 18 J. | | Zusammen (Sp. 7, 14) | Arbeits-/Schulunfälle | je 1.000 Vollarbeiter/Schüler | je 1 Mio. geleisteter Arbeitsstunden | Wege-/Schulwegunfälle | je 1.000 gew. Versicherungsverhältnisse ¹ /Schüler | Zusammen (Sp. 21, 24) | |
| | | | | | männlich | weiblich | männlich | weiblich | | | | | | | | |
| 14 | 15 | 16 | 17 | 18 | 19 | 20 | 21 | 22 | 23 | 24 | 25 | 26 | | | | |
| UV in der gewerblichen Wirtschaft | 1 | Bergbau-BG | 17 | 0,24 | 14 | 3 | - | - | 146 | - | - | - | - | - | - | |
| | 2 | Steinbruchs-BG | 25 | 0,18 | 21 | 3 | 1 | - | 200 | 8 | 0,07 | 0,04 | 3 | 0,02 | 11 | |
| | 5 | Hütten- und Walzwerks-BG | 10 | 0,15 | 10 | - | - | - | 71 | 2 | 0,03 | 0,02 | - | - | 2 | |
| | 6 | Maschinenbau- und Metall-BG | 191 | 0,19 | 155 | 29 | 7 | - | 961 | 15 | 0,02 | 0,01 | 9 | 0,01 | 24 | |
| | 8 | BG Metall Nord Süd | 523 | 0,19 | 454 | 50 | 19 | - | 1.930 | 28 | 0,01 | 0,01 | 41 | 0,01 | 69 | |
| | 10 | BG Energie Textil Elektro | 526 | 0,19 | 367 | 154 | 5 | - | 1.604 | 31 | 0,01 | 0,01 | 26 | 0,01 | 57 | |
| | 11 | BG der chemischen Industrie | 186 | 0,22 | 134 | 50 | 2 | - | 547 | 8 | 0,01 | 0,01 | 8 | 0,01 | 16 | |
| | 12 | Holz-BG | 74 | 0,15 | 62 | 11 | - | 1 | 564 | 10 | 0,02 | 0,01 | 7 | 0,01 | 17 | |
| | 14 | Papiermacher-BG | 5 | 0,09 | 4 | 1 | - | - | 52 | - | - | - | - | - | - | |
| | 15 | BG Druck & Papierverarbeitung | 102 | 0,13 | 53 | 49 | - | - | 457 | 3 | 0,01 | 0,00 | 3 | 0,00 | 6 | |
| | 16 | Lederindustrie-BG | 17 | 0,17 | 11 | 6 | - | - | 51 | - | - | - | 1 | 0,01 | 1 | |
| | 18 | BG Nahrungsmittel & Gaststätten | 332 | 0,11 | 152 | 176 | 2 | 2 | 1.249 | 7 | 0,00 | 0,00 | 23 | 0,01 | 30 | |
| | 19 | Fleischerei-BG | 65 | 0,18 | 40 | 23 | 2 | - | 193 | 1 | 0,00 | 0,00 | 9 | 0,03 | 10 | |
| | 20 | Zucker-BG | - | - | - | - | - | - | 10 | - | - | - | - | - | - | |
| | 30 | BG Handel und Warendistribution | 747 | 0,18 | 368 | 376 | 2 | 1 | 2.588 | 46 | 0,01 | 0,01 | 41 | 0,01 | 87 | |
| | 31 | Verwaltungs-BG | 1.060 | 0,11 | 577 | 477 | 5 | 1 | 3.325 | 60 | 0,01 | 0,00 | 61 | 0,01 | 121 | |
| | 32 | BG der Straßen-, U-Bahnen & Eisenbahnen | 30 | 0,21 | 25 | 5 | - | - | 90 | 5 | 0,04 | 0,03 | 1 | 0,01 | 6 | |
| | 33 | BG für Fahrzeughaltungen | 188 | 0,14 | 155 | 32 | 1 | - | 1.818 | 102 | 0,07 | 0,05 | 19 | 0,01 | 121 | |
| | 34 | See-BG | 4 | 0,08 | 3 | 1 | - | - | 31 | 3 | 0,06 | 0,04 | - | - | 3 | |
| | 36 | BG f. Gesundheitsdienst & Wohlfahrtspflege | 751 | 0,12 | 176 | 571 | 2 | 2 | 1.665 | 13 | 0,00 | 0,00 | 40 | 0,01 | 53 | |
| | 37 | BG der Bauwirtschaft | 339 | 0,13 | 224 | 109 | 6 | - | 2.924 | 79 | 0,04 | 0,03 | 35 | 0,01 | 114 | |
| | UV der öffentlichen Hand | 580 | UK Baden-Württemberg | 81 | 0,14 | 31 | 50 | - | - | 213 | 4 | 0,01 | 0,00 | 1 | 0,00 | 5 |
| | | 590 | Bayerischer GUVV | 70 | 0,11 | 26 | 43 | 1 | - | 211 | 5 | 0,01 | 0,01 | 2 | 0,00 | 7 |
| | | 600 | Braunschweiger GUV | 3 | 0,08 | 1 | 2 | - | - | 13 | - | - | - | 1 | 0,03 | 1 |
| | | 610 | UK Freie Hansestadt Bremen | 9 | 0,16 | 4 | 5 | - | - | 23 | - | - | - | - | - | - |
| | | 620 | GUV Hannover | 26 | 0,11 | 7 | 19 | - | - | 73 | 1 | 0,00 | 0,00 | 1 | 0,00 | 2 |
| | | 640 | GUV Oldenburg | 8 | 0,19 | 1 | 7 | - | - | 13 | - | - | - | - | - | - |
| | | 660 | UK Nordrhein-Westfalen | 87 | 0,09 | 43 | 44 | - | - | 267 | 3 | 0,00 | 0,00 | 4 | 0,00 | 7 |
| | | 710 | UK Bund | 94 | 0,23 | 41 | 53 | - | - | 212 | 1 | 0,00 | 0,00 | 4 | 0,01 | 5 |
| | | 720 | Eisenbahn-Unfallkasse | 30 | 0,21 | 24 | 6 | - | - | 86 | 1 | 0,01 | 0,00 | 3 | 0,02 | 4 |
| | | 730 | Unfallkasse Post und Telekom | 29 | 0,10 | 20 | 9 | - | - | 108 | 1 | 0,00 | 0,00 | - | - | 1 |
| | | 750 | UK Berlin | 30 | 0,14 | 11 | 19 | - | - | 69 | 1 | 0,01 | 0,00 | - | - | 1 |
| | | 764 | UK Brandenburg | 33 | 0,23 | 11 | 22 | - | - | 75 | 1 | 0,01 | 0,01 | 1 | 0,01 | 2 |
| | | 770 | Unfallkasse Nord | 24 | 0,09 | 10 | 14 | - | - | 75 | 2 | 0,01 | 0,01 | 2 | 0,01 | 4 |
| | | 774 | UK Sachsen-Anhalt | 36 | 0,20 | 11 | 25 | - | - | 70 | 1 | 0,01 | 0,00 | 3 | 0,02 | 4 |
| | | 780 | Bayerische LUK | 19 | 0,14 | 8 | 11 | - | - | 63 | 4 | 0,03 | 0,02 | 1 | 0,01 | 5 |
| | | 784 | UK Sachsen | 46 | 0,16 | 16 | 30 | - | - | 124 | 3 | 0,01 | 0,01 | - | - | 3 |
| 794 | | UK Hessen | 32 | 0,08 | 18 | 14 | - | - | 89 | 3 | 0,01 | 0,01 | 5 | 0,01 | 8 | |
| 800 | | LUK Niedersachsen | 19 | 0,20 | 8 | 11 | - | - | 43 | 1 | 0,01 | 0,01 | - | - | 1 | |
| 834 | | UK Rheinland-Pfalz | 17 | 0,09 | 8 | 9 | - | - | 61 | 2 | 0,01 | 0,01 | 2 | 0,01 | 4 | |
| 864 | | UK Saarland | 7 | 0,12 | 4 | 3 | - | - | 29 | - | - | - | - | - | - | |
| 874 | | UK Mecklenburg-Vorpommern | 16 | 0,17 | 5 | 11 | - | - | 32 | - | - | - | 1 | 0,01 | 1 | |
| 884 | | UK Thüringen | 20 | 0,15 | 6 | 14 | - | - | 47 | - | - | - | - | - | - | |
| 920 | | UK München | 5 | 0,09 | 1 | 4 | - | - | 14 | - | - | - | - | - | - | |
| 925 | | FUK Brandenburg | 3 | 0,40 | 3 | - | - | - | 18 | - | - | - | - | - | - | |
| 930 | | Hanseatische FUK Nord | 1 | 0,08 | 1 | - | - | - | 8 | - | - | - | 1 | 0,08 | 1 | |
| 940 | | FUK Niedersachsen | 4 | 0,19 | 4 | - | - | - | 13 | - | - | - | 2 | 0,09 | 2 | |
| 965 | | FUK Mitte | 3 | 0,24 | 3 | - | - | - | 9 | 1 | 0,08 | 0,05 | 1 | 0,08 | 2 | |
| Insgesamt | | | 5.944 | 0,14 | 3.331 | 2.551 | 55 | 7 | 22.534 | 456 | 0,01 | 0,01 | 362 | 0,01 | 818 | |
| Schüler-Unfallversicherung | 581 | UK Baden-Württemberg | 37 | 0,02 | 17 | 9 | 7 | 4 | 98 | 9 | 0,00 | - | 4 | 0,00 | 13 | |
| | 591 | Bayerischer GUVV | 28 | 0,02 | 9 | 5 | 10 | 4 | 132 | - | - | - | 4 | 0,00 | 4 | |
| | 601 | Braunschweiger GUV | - | - | - | - | - | - | 2 | - | - | - | - | - | - | |
| | 611 | UK Freie Hansestadt Bremen | 9 | 0,06 | - | 1 | 6 | 2 | 18 | - | - | - | 1 | 0,01 | 1 | |
| | 621 | GUV Hannover | 27 | 0,03 | 12 | 6 | 6 | 3 | 73 | - | - | - | 6 | 0,01 | 6 | |
| | 641 | GUV Oldenburg | 6 | 0,04 | 3 | - | 1 | 2 | 10 | - | - | - | 2 | 0,01 | 2 | |
| | 661 | UK Nordrhein-Westfalen | 51 | 0,01 | 8 | 8 | 20 | 15 | 265 | 1 | 0,00 | - | 4 | 0,00 | 5 | |
| | 751 | UK Berlin | 13 | 0,02 | 8 | 1 | 1 | 3 | 25 | - | - | - | - | - | - | |
| | 768 | UK Brandenburg | 11 | 0,02 | 4 | 4 | 3 | - | 56 | - | - | - | 3 | 0,01 | 3 | |
| | 771 | Unfallkasse Nord | 10 | 0,01 | 3 | 3 | 2 | 2 | 34 | - | - | - | 1 | 0,00 | 1 | |
| | 778 | UK Sachsen-Anhalt | 10 | 0,02 | 3 | 4 | 2 | 1 | 40 | - | - | - | - | - | - | |
| | 781 | Bayerische LUK | 10 | 0,01 | 3 | 3 | 3 | 1 | 40 | - | - | - | 1 | 0,00 | 1 | |
| | 788 | UK Sachsen | 23 | 0,03 | 3 | 4 | 10 | 6 | 73 | - | - | - | 2 | 0,00 | 2 | |
| | 798 | UK Hessen | 30 | 0,02 | 12 | 3 | 10 | 5 | 70 | 4 | 0,00 | - | 8 | 0,01 | 12 | |
| | 801 | LUK Niedersachsen | 12 | 0,03 | 3 | 7 | - | 2 | 24 | - | - | - | - | - | - | |
| | 838 | UK Rheinland-Pfalz | 11 | 0,01 | - | 5 | 2 | 4 | 30 | - | - | - | 6 | 0,01 | 6 | |
| | 868 | UK Saarland | 4 | 0,02 | 1 | - | 2 | 1 | 8 | - | - | - | - | - | - | |
| | 878 | UK Mecklenburg-Vorpommern | 9 | 0,03 | 3 | 3 | 3 | - | 21 | - | - | - | - | - | - | |
| | 888 | UK Thüringen | 13 | 0,03 | - | - | 7 | 6 | 41 | - | - | - | 3 | 0,01 | 3 | |
| | 921 | UK München | - | - | - | - | - | - | 5 | - | - | - | - | - | - | |
| | Insgesamt | | | 314 | 0,02 | 92 | 66 | 95 | 61 | 1.065 | 14 | 0,00 | - | 45 | 0,00 | 59 |

¹ zur Bezugsgröße für Wegeunfälle vgl. Abschnitt 3.2. „Unfallquoten“

Tabelle 3: Leistungsfälle

| | UV-Träger-Nr. | Schlüssel | Leistungen an Versicherte | | | | | | | | | Leistungen an Hinterbliebene | | | | |
|-----------------------------------|--------------------------|--|------------------------------|-------------------|---------------------|--------------|-------------------|-----------------|-------------------|---------------------|----------------|------------------------------|--------------------|-----------------------|-------------------------------|---|
| | | | 3000 | | | 3100 | 3150 | 3200 | | | 3250 | 3300 | 3310 | 3400 | | |
| | | | Berufsfördernde Leistungen | | | Abfindungen | Gesamtvergütungen | Pflegegeldfälle | | | Haushaltshilfe | Einmalige Beihilfen | Laufende Beihilfen | Zusammen (Sp. 10, 11) | Abfindungen an Hinterbliebene | |
| | | | Unfälle | Berufskrankheiten | Zusammen (Sp. 1, 2) | | | Unfälle | Berufskrankheiten | Zusammen (Sp. 6, 7) | | | | | | |
| | | | 1 | 2 | 3 | 4 | 5 | 6 | 7 | 8 | 9 | 10 | 11 | 12 | 13 | |
| UV in der gewerblichen Wirtschaft | 1 | Bergbau-BG | 113 | 24 | 137 | 54 | 12 | 408 | 540 | 948 | 10 | 258 | 94 | 352 | 2 | |
| | 2 | Steinbruchs-BG | 184 | 32 | 216 | 18 | 26 | 112 | 52 | 164 | 17 | 36 | 24 | 60 | - | |
| | 5 | Hütten- und Walzwerks-BG | 28 | 16 | 44 | 5 | 10 | 75 | 42 | 117 | 2 | 26 | 9 | 35 | - | |
| | 6 | Maschinenbau- und Metall-BG | 514 | 514 | 1.028 | 77 | 149 | 489 | 170 | 659 | 78 | 98 | 47 | 145 | 2 | |
| | 8 | BG Metall Nord Süd | 1.381 | 1.010 | 2.391 | 109 | 503 | 963 | 348 | 1.311 | 181 | 147 | 70 | 217 | 3 | |
| | 10 | BG Energie Textil Elektro | 993 | 304 | 1.297 | 80 | 309 | 726 | 202 | 928 | 212 | 100 | 28 | 128 | 9 | |
| | 11 | BG der chemischen Industrie | 289 | 177 | 466 | 31 | 178 | 325 | 191 | 516 | 54 | 68 | 25 | 93 | 3 | |
| | 12 | Holz-BG | 415 | 55 | 470 | 35 | 214 | 245 | 33 | 278 | 37 | 49 | 24 | 73 | 1 | |
| | 14 | Papiermacher-BG | 25 | 5 | 30 | 5 | 16 | 40 | 4 | 44 | 5 | 9 | 3 | 12 | - | |
| | 15 | BG Druck & Papierverarbeitung | 103 | 27 | 130 | 29 | 167 | 115 | 10 | 125 | 82 | 17 | 2 | 19 | - | |
| | 16 | Lederindustrie-BG | 26 | 12 | 38 | 4 | 21 | 41 | 5 | 46 | 8 | 4 | - | 4 | - | |
| | 18 | BG Nahrungsmittel & Gaststätten | 598 | 2.388 | 2.986 | 60 | 223 | 513 | 31 | 544 | 251 | 48 | 12 | 60 | 3 | |
| | 19 | Fleischerei-BG | 120 | 31 | 151 | 9 | 67 | 64 | - | 64 | 40 | 16 | - | 16 | - | |
| | 20 | Zucker-BG | 2 | - | 2 | 2 | 1 | 10 | 2 | 12 | 2 | 1 | 2 | 3 | - | |
| | 30 | BG Handel und Warendistribution | 1.172 | 197 | 1.369 | 101 | 725 | 978 | 88 | 1.066 | 457 | 93 | 40 | 133 | 12 | |
| | 31 | Verwaltungs-BG | 1.453 | 204 | 1.657 | 262 | 1.148 | 1.123 | 83 | 1.206 | 724 | 65 | 18 | 83 | 8 | |
| | 32 | BG der Straßen-, U-Bahnen & Eisenbahnen | 42 | 6 | 48 | 3 | 18 | 34 | 12 | 46 | 21 | 4 | 6 | 10 | - | |
| | 33 | BG für Fahrzeughaltungen | 955 | 10 | 965 | 120 | 324 | 637 | 26 | 663 | 148 | 64 | 23 | 87 | 9 | |
| | 34 | See-BG | 6 | - | 6 | 2 | 5 | 20 | 2 | 22 | 8 | 5 | - | 5 | - | |
| | 36 | BG f. Gesundheitsdienst & Wohlfahrtspflege | 528 | 1.452 | 1.980 | 35 | 365 | 405 | 58 | 463 | 750 | 14 | 4 | 18 | 1 | |
| | 37 | BG der Bauwirtschaft | 2.387 | 425 | 2.812 | 194 | 474 | 2.177 | 227 | 2.404 | 258 | 300 | 181 | 481 | 15 | |
| | UV der öffentlichen Hand | 580 | UK Baden-Württemberg | 63 | 33 | 96 | 7 | 37 | 71 | 5 | 76 | 82 | 5 | 1 | 6 | 1 |
| | | 590 | Bayerischer GUVV | 90 | 27 | 117 | 3 | 40 | 102 | 5 | 107 | 43 | 7 | 5 | 12 | - |
| | | 600 | Braunschweigischer GUV | 2 | 14 | 16 | 1 | - | 3 | - | 3 | 3 | 1 | - | 1 | - |
| | | 610 | UK Freie Hansestadt Bremen | 7 | 3 | 10 | 2 | 2 | 2 | 1 | 3 | 17 | - | - | - | - |
| | | 620 | GUV Hannover | 34 | 14 | 48 | 2 | 16 | 31 | 1 | 32 | 53 | 4 | 1 | 5 | - |
| | | 640 | GUV Oldenburg | 6 | 5 | 11 | - | - | 6 | - | 6 | 17 | 1 | - | 1 | - |
| | | 660 | UK Nordrhein-Westfalen | 204 | 32 | 236 | 9 | 26 | 135 | 10 | 145 | 118 | 10 | 1 | 11 | - |
| | | 710 | UK Bund | 130 | 10 | 140 | 27 | 25 | 250 | 19 | 269 | 70 | 59 | 28 | 87 | 7 |
| | | 720 | Eisenbahn-Unfallkasse | 38 | 2 | 40 | 8 | 12 | 141 | 3 | 144 | 14 | 21 | 30 | 51 | 1 |
| | | 730 | Unfallkasse Post und Telekom | 13 | - | 13 | - | 22 | 33 | - | 33 | 26 | - | - | - | - |
| | | 750 | UK Berlin | 15 | 15 | 30 | 2 | 6 | 20 | 4 | 24 | 8 | 1 | - | 1 | - |
| | | 764 | UK Brandenburg | 20 | 1 | 21 | 1 | 9 | 29 | - | 29 | 9 | 1 | 1 | 2 | - |
| | | 770 | Unfallkasse Nord | 18 | 9 | 27 | 2 | 4 | 25 | 1 | 26 | 36 | 2 | 1 | 3 | - |
| | | 774 | UK Sachsen-Anhalt | 30 | 1 | 31 | 2 | 26 | 23 | 1 | 24 | 5 | 4 | - | 4 | - |
| | | 780 | Bayerische LUK | 29 | 15 | 44 | 2 | 7 | 27 | 4 | 31 | 13 | 3 | 4 | 7 | - |
| | | 784 | UK Sachsen | 76 | 10 | 86 | 6 | 13 | 48 | - | 48 | 7 | 2 | 2 | 4 | - |
| 794 | | UK Hessen | 23 | 13 | 36 | 5 | 9 | 38 | 1 | 39 | 38 | 1 | 3 | 4 | - | |
| 800 | | LUK Niedersachsen | 11 | 2 | 13 | 1 | 2 | 14 | 2 | 16 | 14 | 2 | 2 | 4 | - | |
| 834 | | UK Rheinland-Pfalz | 18 | 6 | 24 | 1 | 4 | 36 | 3 | 39 | 42 | 6 | 5 | 11 | - | |
| 864 | | UK Saarland | 4 | 21 | 25 | 1 | 8 | 22 | - | 22 | 6 | - | 1 | 1 | - | |
| 874 | | UK Mecklenburg-Vorpommern | 10 | 6 | 16 | - | 1 | 27 | 3 | 30 | 2 | 3 | - | 3 | - | |
| 884 | | UK Thüringen | 18 | 5 | 23 | 2 | 3 | 27 | 5 | 32 | 12 | 6 | - | 6 | - | |
| 920 | | UK München | - | 10 | 10 | - | - | 2 | 1 | 3 | 4 | - | - | - | - | |
| 925 | | FUK Brandenburg | 5 | - | 5 | - | - | 2 | - | 2 | - | - | - | - | - | |
| 930 | | Hanseatische FUK Nord | 7 | - | 7 | - | - | 2 | - | 2 | 4 | 1 | 1 | 2 | - | |
| 940 | | FUK Niedersachsen | 3 | - | 3 | - | 1 | 7 | - | 7 | 4 | - | - | - | - | |
| 965 | FUK Mitte | 3 | - | 3 | - | - | 3 | - | 3 | - | - | - | - | - | | |
| Insgesamt | | | 12.211 | 7.143 | 19.354 | 1.319 | 5.228 | 10.626 | 2.195 | 12.821 | 3.992 | 1.562 | 698 | 2.260 | 77 | |
| Schüler-Unfallversicherung | 581 | UK Baden-Württemberg | 133 | - | 133 | 4 | 10 | 73 | - | 73 | 56 | - | - | - | - | |
| | 591 | Bayerischer GUVV | 183 | 1 | 184 | 2 | 18 | 63 | 1 | 64 | 19 | - | - | - | - | |
| | 601 | Braunschweigischer GUV | 50 | - | 50 | - | - | 7 | - | 7 | 2 | - | - | - | - | |
| | 611 | UK Freie Hansestadt Bremen | 10 | - | 10 | - | 1 | 6 | - | 6 | 2 | - | - | - | - | |
| | 621 | GUV Hannover | 323 | 1 | 324 | 2 | 4 | 61 | - | 61 | 37 | - | - | - | - | |
| | 641 | GUV Oldenburg | 61 | - | 61 | - | - | 11 | - | 11 | 6 | - | - | - | - | |
| | 661 | UK Nordrhein-Westfalen | 740 | - | 740 | 20 | 21 | 204 | - | 204 | 93 | 1 | - | 1 | - | |
| | 751 | UK Berlin | 89 | 1 | 90 | - | 1 | 13 | - | 13 | 1 | - | - | - | - | |
| | 768 | UK Brandenburg | 153 | - | 153 | 1 | 3 | 13 | - | 13 | 5 | 1 | - | 1 | - | |
| | 771 | Unfallkasse Nord | 86 | - | 86 | 3 | - | 44 | - | 44 | 15 | - | - | - | - | |
| | 778 | UK Sachsen-Anhalt | 92 | - | 92 | - | 3 | 23 | - | 23 | 2 | - | - | - | - | |
| | 781 | Bayerische LUK | 32 | - | 32 | 1 | 6 | 25 | - | 25 | 8 | 1 | - | 1 | - | |
| | 788 | UK Sachsen | 162 | - | 162 | 1 | 7 | 28 | - | 28 | 7 | - | - | - | - | |
| | 798 | UK Hessen | 178 | - | 178 | 5 | 6 | 52 | - | 52 | 57 | - | - | - | - | |
| | 801 | LUK Niedersachsen | 56 | 1 | 57 | - | - | 18 | - | 18 | 16 | - | - | - | - | |
| | 838 | UK Rheinland-Pfalz | 78 | - | 78 | 3 | - | 28 | - | 28 | 18 | - | - | - | - | |
| | 868 | UK Saarland | 24 | - | 24 | - | 2 | 7 | - | 7 | 3 | - | - | - | - | |
| | 878 | UK Mecklenburg-Vorpommern | 66 | - | 66 | - | - | 11 | - | 11 | 1 | - | - | - | - | |
| | 888 | UK Thüringen | 128 | - | 128 | - | - | 10 | - | 10 | 3 | - | - | - | - | |
| 921 | UK München | 2 | - | 2 | 1 | - | 4 | - | 4 | 2 | - | - | - | - | | |
| Insgesamt | | | 2.646 | 4 | 2.650 | 43 | 82 | 701 | 1 | 702 | 353 | 3 | - | 3 | - | |

Tabelle 4: Rentenbestand

| | UV-Träger-Nr. | Schlüssel | Renten an Versicherte | | | | | | | | | | | |
|-----------------------------------|--------------------------|--|---|----------------|-------------------|---------------------|-------------------------------|-------------------|---------------------|-----------------------|-------------------|---------------------|--------------|-------------------|
| | | | Anzahl der Renten am Ende des Vorjahres | | | Zugang | | | | | | Abgang | | |
| | | | 4000 | | | 4010 | | | 4020 | | | 4030 | | |
| | | | UV-Träger | Unfälle | Berufskrankheiten | Zusammen (Sp. 1, 2) | durch erstmalige Feststellung | | | aus sonstigen Gründen | | | durch Tod | |
| | | | | | | | Unfälle | Berufskrankheiten | Zusammen (Sp. 4, 5) | Unfälle | Berufskrankheiten | Zusammen (Sp. 7, 8) | Unfälle | Berufskrankheiten |
| 1 | 2 | 3 | 4 | 5 | 6 | 7 | 8 | 9 | 10 | 11 | | | | |
| UV in der gewerblichen Wirtschaft | 1 | Bergbau-BG | 26.243 | 18.530 | 44.773 | 133 | 2.524 | 2.657 | 138 | 325 | 463 | 710 | 1.391 | |
| | 2 | Steinbruchs-BG | 8.639 | 1.930 | 10.569 | 243 | 84 | 327 | 1 | 4 | 5 | 279 | 119 | |
| | 5 | Hütten- und Walzwerks-BG | 5.472 | 1.045 | 6.517 | 69 | 64 | 133 | 42 | 37 | 79 | 241 | 92 | |
| | 6 | Maschinenbau- und Metall-BG | 36.128 | 7.819 | 43.947 | 928 | 292 | 1.220 | 319 | 132 | 451 | 935 | 475 | |
| | 8 | BG Metall Nord Süd | 63.959 | 13.330 | 77.289 | 1.805 | 400 | 2.205 | 818 | 382 | 1.200 | 1.684 | 843 | |
| | 10 | BG Energie Textil Elektro | 50.173 | 7.986 | 58.159 | 1.700 | 433 | 2.133 | 695 | 102 | 797 | 1.331 | 462 | |
| | 11 | BG der chemischen Industrie | 19.480 | 5.455 | 24.935 | 532 | 338 | 870 | 470 | 271 | 741 | 521 | 255 | |
| | 12 | Holz-BG | 24.106 | 2.734 | 26.840 | 561 | 94 | 655 | 427 | 231 | 658 | 698 | 125 | |
| | 14 | Papiermacher-BG | 2.589 | 272 | 2.861 | 49 | 12 | 61 | 25 | 9 | 34 | 111 | 23 | |
| | 15 | BG Druck & Papierverarbeitung | 9.869 | 822 | 10.691 | 596 | 7 | 603 | 38 | 5 | 43 | 259 | 40 | |
| | 16 | Lederindustrie-BG | 2.533 | 323 | 2.856 | 44 | 7 | 51 | 28 | 7 | 35 | 103 | 14 | |
| | 18 | BG Nahrungsmittel & Gaststätten | 30.223 | 4.342 | 34.565 | 963 | 59 | 1.022 | 299 | 78 | 377 | 959 | 76 | |
| | 19 | Fleischerei-BG | 5.758 | 330 | 6.088 | 182 | 3 | 185 | 45 | 1 | 46 | 147 | 18 | |
| | 20 | Zucker-BG | 441 | 37 | 478 | 9 | 3 | 12 | 5 | 2 | 7 | 10 | - | |
| | 30 | BG Handel und Warendistribution | 60.025 | 5.148 | 65.173 | 2.470 | 154 | 2.624 | 682 | 96 | 778 | 642 | 89 | |
| | 31 | Verwaltungs-BG | 48.899 | 4.678 | 53.577 | 3.031 | 144 | 3.175 | 842 | 60 | 902 | 1.269 | 337 | |
| | 32 | BG der Straßen-, U-Bahnen & Eisenbahnen | 2.240 | 232 | 2.472 | 79 | 10 | 89 | 11 | 1 | 12 | 69 | 12 | |
| | 33 | BG für Fahrzeughaltungen | 32.231 | 1.436 | 33.667 | 1.666 | 40 | 1.706 | 98 | 18 | 116 | 590 | 69 | |
| | 34 | See-BG | 2.095 | 235 | 2.330 | 20 | 11 | 31 | 1 | - | 1 | 63 | 21 | |
| | 36 | BG f. Gesundheitsdienst & Wohlfahrtspflege | 24.466 | 6.258 | 30.724 | 1.633 | 213 | 1.846 | 241 | 77 | 318 | 338 | 163 | |
| | 37 | BG der Bauwirtschaft | 125.432 | 14.429 | 139.861 | 2.569 | 551 | 3.120 | 1.178 | 108 | 1.286 | 3.563 | 793 | |
| | UV der öffentlichen Hand | 580 | UK Baden-Württemberg | 4.555 | 533 | 5.088 | 197 | 19 | 216 | 38 | 2 | 40 | 148 | 22 |
| | | 590 | Bayerischer GUVV | 4.954 | 344 | 5.298 | 201 | 12 | 213 | 22 | 2 | 24 | 128 | 7 |
| | | 600 | Braunschweigischer GUV | 213 | 16 | 229 | 9 | - | 9 | 1 | 5 | 6 | 8 | - |
| | | 610 | UK Freie Hansestadt Bremen | 440 | 93 | 533 | 20 | 3 | 23 | - | - | - | 15 | 1 |
| | | 620 | GUV Hannover | 1.649 | 137 | 1.786 | 74 | 5 | 79 | 2 | - | 2 | 59 | 7 |
| | | 640 | GUV Oldenburg | 355 | 27 | 382 | 13 | - | 13 | - | - | - | 13 | - |
| | | 660 | UK Nordrhein-Westfalen | 6.367 | 617 | 6.984 | 257 | 22 | 279 | 30 | 3 | 33 | 194 | 24 |
| | | 710 | UK Bund | 25.152 | 1.417 | 26.569 | 275 | 31 | 306 | 19 | 2 | 21 | 745 | 106 |
| | | 720 | Eisenbahn-Unfallkasse | 5.015 | 405 | 5.420 | 81 | 29 | 110 | 10 | 1 | 11 | 211 | 34 |
| | | 730 | Unfallkasse Post und Telekom | 2.670 | 49 | 2.719 | 87 | 8 | 95 | - | - | - | 62 | 1 |
| | | 750 | UK Berlin | 1.965 | 380 | 2.345 | 63 | 4 | 67 | 5 | 1 | 6 | 58 | 17 |
| | | 764 | UK Brandenburg | 1.684 | 322 | 2.006 | 63 | 2 | 65 | 9 | 2 | 11 | 41 | 16 |
| | | 770 | Unfallkasse Nord | 1.579 | 304 | 1.883 | 47 | 8 | 55 | 29 | 3 | 32 | 51 | 8 |
| | | 774 | UK Sachsen-Anhalt | 2.102 | 420 | 2.522 | 62 | 5 | 67 | 15 | - | 15 | 57 | 32 |
| | | 780 | Bayerische LUK | 1.664 | 188 | 1.852 | 59 | 6 | 65 | 8 | - | 8 | 48 | 8 |
| | | 784 | UK Sachsen | 3.434 | 683 | 4.117 | 124 | 10 | 134 | - | - | - | 35 | 38 |
| 794 | | UK Hessen | 2.615 | 299 | 2.914 | 66 | 9 | 75 | 29 | 3 | 32 | 68 | 11 | |
| 800 | | LUK Niedersachsen | 775 | 114 | 889 | 48 | - | 48 | 5 | - | 5 | 25 | 6 | |
| 834 | | UK Rheinland-Pfalz | 1.871 | 121 | 1.992 | 56 | 3 | 59 | 6 | - | 6 | 55 | 4 | |
| 864 | | UK Saarland | 593 | 74 | 667 | 29 | - | 29 | 4 | - | 4 | 17 | 1 | |
| 874 | | UK Mecklenburg-Vorpommern | 1.237 | 268 | 1.505 | 27 | 1 | 28 | 5 | - | 5 | 34 | 20 | |
| 884 | | UK Thüringen | 1.862 | 357 | 2.219 | 47 | 1 | 48 | 3 | 1 | 4 | 56 | 33 | |
| 920 | | UK München | 260 | 42 | 302 | 14 | 2 | 16 | - | - | - | 15 | 1 | |
| 925 | | FUK Brandenburg | 56 | - | 56 | 8 | - | 8 | 1 | - | 1 | - | - | |
| 930 | | Hanseatische FUK Nord | 223 | - | 223 | 7 | - | 7 | 1 | - | 1 | 5 | - | |
| 940 | | FUK Niedersachsen | 304 | 1 | 305 | 13 | - | 13 | 3 | - | 3 | 3 | - | |
| 965 | FUK Mitte | 113 | - | 113 | 7 | - | 7 | - | - | - | - | - | | |
| Insgesamt | | | 654.708 | 104.582 | 759.290 | 21.236 | 5.623 | 26.859 | 6.648 | 1.971 | 8.619 | 16.673 | 5.814 | |
| Schüler-Unfallversicherung | 581 | UK Baden-Württemberg | 2.252 | 6 | 2.258 | 80 | - | 80 | 15 | - | 15 | 2 | - | |
| | 591 | Bayerischer GUVV | 1.634 | - | 1.634 | 121 | - | 121 | 18 | - | 18 | 2 | - | |
| | 601 | Braunschweigischer GUV | 132 | - | 132 | 2 | - | 2 | - | - | - | 1 | - | |
| | 611 | UK Freie Hansestadt Bremen | 208 | - | 208 | 18 | - | 18 | - | - | - | 1 | - | |
| | 621 | GUV Hannover | 1.232 | 2 | 1.234 | 73 | - | 73 | 3 | - | 3 | 4 | - | |
| | 641 | GUV Oldenburg | 253 | - | 253 | 10 | - | 10 | 2 | - | 2 | - | - | |
| | 661 | UK Nordrhein-Westfalen | 4.220 | 16 | 4.236 | 263 | - | 263 | 34 | - | 34 | 9 | - | |
| | 751 | UK Berlin | 573 | 2 | 575 | 23 | 1 | 24 | 5 | - | 5 | - | - | |
| | 768 | UK Brandenburg | 341 | - | 341 | 54 | - | 54 | 4 | - | 4 | 1 | - | |
| | 771 | Unfallkasse Nord | 942 | 1 | 943 | 16 | - | 16 | 15 | - | 15 | 4 | - | |
| | 778 | UK Sachsen-Anhalt | 319 | 2 | 321 | 37 | - | 37 | 1 | - | 1 | - | - | |
| | 781 | Bayerische LUK | 432 | 2 | 434 | 42 | - | 42 | 1 | - | 1 | - | - | |
| | 788 | UK Sachsen | 682 | - | 682 | 73 | - | 73 | - | - | - | - | - | |
| | 798 | UK Hessen | 1.239 | - | 1.239 | 58 | - | 58 | 37 | - | 37 | 4 | - | |
| | 801 | LUK Niedersachsen | 293 | 3 | 296 | 24 | - | 24 | - | - | - | - | - | |
| | 838 | UK Rheinland-Pfalz | 788 | 1 | 789 | 32 | - | 32 | 1 | - | 1 | 1 | - | |
| | 868 | UK Saarland | 200 | - | 200 | 8 | - | 8 | 1 | - | 1 | - | - | |
| | 878 | UK Mecklenburg-Vorpommern | 243 | - | 243 | 20 | - | 20 | 4 | - | 4 | - | - | |
| | 888 | UK Thüringen | 299 | - | 299 | 41 | - | 41 | 1 | - | 1 | 4 | - | |
| | 921 | UK München | 143 | - | 143 | 5 | - | 5 | - | - | - | 1 | - | |
| | Insgesamt | | | 16.425 | 35 | 16.460 | 1.000 | 1 | 1.001 | 142 | - | 142 | 34 | - |

Tabelle 4: Rentenbestand (Fortsetzung)

| | UV-Träger-Nr. | Schlüssel | Renten an Versicherte | | | | | | Renten an Witwen und Witwer | | | | | |
|-----------------------------------|--------------------------|--|------------------------------|-----------------------|-----------------------|-------------------|---|----------------|---|-----------------------|---------------|-------------------|-----------------------|-------------------------------|
| | | | Abgang | | | | Anzahl der Renten am Ende des Geschäftsjahres | | Anzahl der Renten am Ende des Vorjahres | | | Zugang | | |
| | | | 4030 | 4040 | | | 4090 | | 4100 | | | 4110 | | |
| | | | UV-Träger | durch Tod | aus sonstigen Gründen | | | Unfälle | Berufskrankheiten | Zusammen (Sp. 16, 17) | Unfälle | Berufskrankheiten | Zusammen (Sp. 19, 20) | durch erstmalige Feststellung |
| | | | | Zusammen (Sp. 10, 11) | Unfälle | Berufskrankheiten | Zusammen (Sp. 13, 14) | | | | | | | |
| UV in der gewerblichen Wirtschaft | 1 | Bergbau-BG | 2.101 | 781 | 1.219 | 2.000 | 25.023 | 18.769 | 43.792 | 5.112 | 9.640 | 14.752 | 488 | |
| | 2 | Steinbruchs-BG | 398 | 132 | 30 | 162 | 8.472 | 1.869 | 10.341 | 1.654 | 772 | 2.426 | 84 | |
| | 5 | Hütten- und Walzwerks-BG | 333 | 95 | 50 | 145 | 5.247 | 1.004 | 6.251 | 929 | 780 | 1.709 | 26 | |
| | 6 | Maschinenbau- und Metall-BG | 1.410 | 793 | 249 | 1.042 | 35.647 | 7.519 | 43.166 | 3.632 | 2.808 | 6.440 | 107 | |
| | 8 | BG Metall Nord Süd | 2.527 | 1.623 | 253 | 1.876 | 63.275 | 13.016 | 76.291 | 7.072 | 4.826 | 11.898 | 294 | |
| | 10 | BG Energie Textil Elektro | 1.793 | 1.297 | 279 | 1.576 | 49.940 | 7.780 | 57.720 | 5.538 | 3.493 | 9.031 | 299 | |
| | 11 | BG der chemischen Industrie | 776 | 449 | 255 | 704 | 19.512 | 5.554 | 25.066 | 2.633 | 3.485 | 6.118 | 89 | |
| | 12 | Holz-BG | 823 | 649 | 254 | 903 | 23.747 | 2.680 | 26.427 | 1.577 | 587 | 2.164 | 35 | |
| | 14 | Papiermacher-BG | 134 | 14 | 8 | 22 | 2.538 | 262 | 2.800 | 309 | 128 | 437 | 7 | |
| | 15 | BG Druck & Papierverarbeitung | 299 | 382 | 13 | 395 | 9.862 | 781 | 10.643 | 776 | 153 | 929 | 9 | |
| | 16 | Lederindustrie-BG | 117 | 7 | 4 | 11 | 2.495 | 319 | 2.814 | 212 | 79 | 291 | 3 | |
| | 18 | BG Nahrungsmittel & Gaststätten | 1.035 | 229 | 53 | 282 | 30.297 | 4.350 | 34.647 | 2.675 | 598 | 3.273 | 30 | |
| | 19 | Fleischerei-BG | 165 | 133 | 2 | 135 | 5.705 | 314 | 6.019 | 538 | 63 | 601 | 4 | |
| | 20 | Zucker-BG | 10 | 19 | 4 | 23 | 426 | 38 | 464 | 75 | 31 | 106 | 2 | |
| | 30 | BG Handel und Warendistribution | 731 | 2.800 | 302 | 3.102 | 59.735 | 5.007 | 64.742 | 6.234 | 1.390 | 7.624 | 206 | |
| | 31 | Verwaltungs-BG | 1.606 | 2.305 | 66 | 2.371 | 49.198 | 4.479 | 53.677 | 4.742 | 1.560 | 6.302 | 221 | |
| | 32 | BG der Straßen-, U-Bahnen & Eisenbahnen | 81 | 24 | 1 | 25 | 2.237 | 230 | 2.467 | 349 | 105 | 454 | 7 | |
| | 33 | BG für Fahrzeughaltungen | 659 | 1.169 | 89 | 1.258 | 32.236 | 1.336 | 33.572 | 5.619 | 488 | 6.107 | 96 | |
| | 34 | See-BG | 84 | 8 | - | 8 | 2.045 | 225 | 2.270 | 615 | 128 | 743 | 13 | |
| | 36 | BG f. Gesundheitsdienst & Wohlfahrtspflege | 501 | 1.146 | 168 | 1.314 | 24.856 | 6.217 | 31.073 | 1.276 | 584 | 1.860 | 53 | |
| | 37 | BG der Bauwirtschaft | 4.356 | 2.228 | 232 | 2.460 | 123.388 | 14.063 | 137.451 | 15.262 | 4.018 | 19.280 | 331 | |
| | UV der öffentlichen Hand | 580 | UK Baden-Württemberg | 170 | 114 | 6 | 120 | 4.528 | 526 | 5.054 | 534 | 50 | 584 | 10 |
| | | 590 | Bayerischer GUVV | 135 | 129 | 6 | 135 | 4.920 | 345 | 5.265 | 548 | 26 | 574 | 3 |
| | | 600 | Braunschweigischer GUV | 8 | 1 | - | 1 | 214 | 21 | 235 | 24 | 4 | 28 | 1 |
| | | 610 | UK Freie Hansestadt Bremen | 16 | 3 | - | 3 | 442 | 95 | 537 | 32 | 19 | 51 | - |
| | | 620 | GUV Hannover | 66 | 36 | 2 | 38 | 1.630 | 133 | 1.763 | 205 | 22 | 227 | 2 |
| | | 640 | GUV Oldenburg | 13 | 2 | - | 2 | 353 | 27 | 380 | 43 | 2 | 45 | - |
| | | 660 | UK Nordrhein-Westfalen | 218 | 54 | 5 | 59 | 6.406 | 613 | 7.019 | 560 | 104 | 664 | 13 |
| | | 710 | UK Bund | 851 | 134 | 9 | 143 | 24.567 | 1.335 | 25.902 | 2.497 | 126 | 2.623 | 27 |
| | | 720 | Eisenbahn-Unfallkasse | 245 | 18 | - | 18 | 4.877 | 401 | 5.278 | 1.327 | 244 | 1.571 | 14 |
| | | 730 | Unfallkasse Post und Telekom | 63 | 38 | 2 | 40 | 2.657 | 54 | 2.711 | 221 | 24 | 245 | 6 |
| | | 750 | UK Berlin | 75 | 26 | 1 | 27 | 1.949 | 367 | 2.316 | 113 | 55 | 168 | 3 |
| | | 764 | UK Brandenburg | 57 | 32 | 2 | 34 | 1.683 | 308 | 1.991 | 166 | 50 | 216 | 1 |
| | | 770 | Unfallkasse Nord | 59 | 34 | 5 | 39 | 1.570 | 302 | 1.872 | 155 | 59 | 214 | 10 |
| | | 774 | UK Sachsen-Anhalt | 89 | 35 | 1 | 36 | 2.087 | 392 | 2.479 | 176 | 84 | 260 | 1 |
| | | 780 | Bayerische LUK | 56 | 50 | 4 | 54 | 1.633 | 182 | 1.815 | 302 | 21 | 323 | 5 |
| | | 784 | UK Sachsen | 73 | 88 | - | 88 | 3.435 | 655 | 4.090 | 259 | 119 | 378 | 3 |
| 794 | | UK Hessen | 79 | 58 | 5 | 63 | 2.584 | 295 | 2.879 | 295 | 40 | 335 | 9 | |
| 800 | | LUK Niedersachsen | 31 | 27 | - | 27 | 776 | 108 | 884 | 136 | 17 | 153 | 3 | |
| 834 | | UK Rheinland-Pfalz | 59 | 23 | 1 | 24 | 1.855 | 119 | 1.974 | 223 | 12 | 235 | 5 | |
| 864 | | UK Saarland | 18 | 17 | 4 | 21 | 592 | 69 | 661 | 53 | 7 | 60 | 1 | |
| 874 | | UK Mecklenburg-Vorpommern | 54 | 5 | 1 | 6 | 1.230 | 248 | 1.478 | 132 | 21 | 153 | 4 | |
| 884 | | UK Thüringen | 89 | 21 | 1 | 22 | 1.835 | 325 | 2.160 | 145 | 74 | 219 | 4 | |
| 920 | | UK München | 16 | 9 | - | 9 | 250 | 43 | 293 | 31 | 6 | 37 | - | |
| 925 | | FUK Brandenburg | - | 4 | - | 4 | 61 | - | 61 | 7 | - | 7 | - | |
| 930 | | Hanseatische FUK Nord | 5 | 1 | - | 1 | 225 | - | 225 | 42 | - | 42 | - | |
| 940 | | FUK Niedersachsen | 3 | 8 | - | 8 | 309 | 1 | 310 | 54 | 1 | 55 | 4 | |
| 965 | FUK Mitte | - | 2 | - | 2 | 118 | - | 118 | 13 | - | 13 | - | | |
| Insgesamt | | | 22.487 | 17.252 | 3.586 | 20.838 | 648.667 | 102.776 | 751.443 | 75.122 | 36.903 | 112.025 | 2.533 | |
| Schüler-Unfallversicherung | 581 | UK Baden-Württemberg | 2 | 63 | - | 63 | 2.282 | 6 | 2.288 | 5 | - | 5 | - | |
| | 591 | Bayerischer GUVV | 2 | 130 | - | 130 | 1.641 | - | 1.641 | 6 | - | 6 | - | |
| | 601 | Braunschweigischer GUV | 1 | 2 | - | 2 | 131 | - | 131 | - | - | - | - | |
| | 611 | UK Freie Hansestadt Bremen | 1 | - | - | - | 225 | - | 225 | - | - | - | - | |
| | 621 | GUV Hannover | 4 | 45 | - | 45 | 1.259 | 2 | 1.261 | 5 | - | 5 | - | |
| | 641 | GUV Oldenburg | - | 3 | - | 3 | 262 | - | 262 | - | - | - | - | |
| | 661 | UK Nordrhein-Westfalen | 9 | 88 | 4 | 92 | 4.420 | 12 | 4.432 | 13 | - | 13 | 2 | |
| | 751 | UK Berlin | - | 21 | - | 21 | 580 | 3 | 583 | 1 | - | 1 | - | |
| | 768 | UK Brandenburg | 1 | 39 | - | 39 | 359 | - | 359 | 2 | - | 2 | - | |
| | 771 | Unfallkasse Nord | 4 | 15 | - | 15 | 954 | 1 | 955 | 1 | - | 1 | - | |
| | 778 | UK Sachsen-Anhalt | - | 27 | - | 27 | 330 | 2 | 332 | 2 | - | 2 | - | |
| | 781 | Bayerische LUK | - | 42 | - | 42 | 433 | 2 | 435 | 4 | - | 4 | - | |
| | 788 | UK Sachsen | - | 67 | - | 67 | 688 | - | 688 | 2 | - | 2 | - | |
| | 798 | UK Hessen | 4 | 74 | - | 74 | 1.256 | - | 1.256 | 6 | - | 6 | - | |
| | 801 | LUK Niedersachsen | - | 11 | - | 11 | 306 | 3 | 309 | 3 | - | 3 | 1 | |
| | 838 | UK Rheinland-Pfalz | 1 | 13 | - | 13 | 807 | 1 | 808 | 3 | 1 | 4 | - | |
| | 868 | UK Saarland | - | 7 | - | 7 | 202 | - | 202 | 1 | - | 1 | - | |
| | 878 | UK Mecklenburg-Vorpommern | - | 14 | - | 14 | 253 | - | 253 | - | - | - | - | |
| | 888 | UK Thüringen | 4 | 30 | - | 30 | 307 | - | 307 | - | - | - | - | |
| | 921 | UK München | 1 | 2 | - | 2 | 145 | - | 145 | 1 | - | 1 | - | |
| Insgesamt | | | 34 | 693 | 4 | 697 | 16.840 | 32 | 16.872 | 55 | 1 | 56 | 3 | |

Tabelle 4: Rentenbestand (Fortsetzung)

| | UV-Träger-Nr. | Schlüssel | Renten an Witwen und Witwer | | | | | | Renten an Waisen | | | | | |
|-----------------------------------|---------------------------|--|------------------------------|-----------------------|------------|-------------------------------|-----------------------|---|------------------------|--------------------------|---|------------------------|--------------------------|-------------------------------------|
| | | | Zugang | Abgang | | | | Anzahl der Renten am Ende des Geschäftsjahres | | | Anzahl der Renten am Ende des Vorjahres | | | Zugang |
| | | | 4120 | 4130 | 4140 | 4150 | 4190 | | | 4200 | | | 4210 | |
| | | | UV-Träger | aus sonstigen Gründen | durch Tod | durch Wieder- verheiratung | aus sonstigen Gründen | Unfälle | Berufskrank- heiten | Zusammen (Sp. 27, 28) | Unfälle | Berufskrank- heiten | Zusammen (Sp. 30, 31) | durch erstmalige Feststellung |
| | 23 | 24 | 25 | 26 | 27 | 28 | 29 | 30 | 31 | 32 | 33 | | | |
| UV in der gewerblichen Wirtschaft | 1 | Bergbau-BG | 414 | 505 | - | 667 | 4.849 | 9.633 | 14.482 | 230 | 53 | 283 | 7 | |
| | 2 | Steinbruchs-BG | 26 | 74 | - | 72 | 1.606 | 784 | 2.390 | 213 | 12 | 225 | 13 | |
| | 5 | Hütten- und Walzwerks-BG | 54 | 52 | - | 14 | 909 | 814 | 1.723 | 68 | 19 | 87 | 2 | |
| | 6 | Maschinenbau- und Metall-BG | 177 | 178 | 2 | 56 | 3.573 | 2.915 | 6.488 | 575 | 114 | 689 | 40 | |
| | 8 | BG Metall Nord Süd | 61 | 347 | 2 | 96 | 6.934 | 4.874 | 11.808 | 1.212 | 140 | 1.352 | 68 | |
| | 10 | BG Energie Textil Elektro | 203 | 192 | 27 | 73 | 5.532 | 3.709 | 9.241 | 1.079 | 137 | 1.216 | 83 | |
| | 11 | BG der chemischen Industrie | 170 | 209 | 2 | 67 | 2.554 | 3.545 | 6.099 | 362 | 85 | 447 | 27 | |
| | 12 | Holz-BG | 79 | 5 | 1 | 140 | 1.528 | 604 | 2.132 | 334 | 23 | 357 | 6 | |
| | 14 | Papiermacher-BG | 10 | 13 | - | 10 | 297 | 134 | 431 | 42 | 2 | 44 | 1 | |
| | 15 | BG Druck & Papierverarbeitung | 16 | 17 | 25 | 3 | 761 | 148 | 909 | 142 | 1 | 143 | 7 | |
| | 16 | Lederindustrie-BG | 5 | 12 | - | 10 | 196 | 81 | 277 | 31 | 3 | 34 | 3 | |
| | 18 | BG Nahrungsmittel & Gaststätten | 95 | 26 | - | 150 | 2.629 | 593 | 3.222 | 685 | 16 | 701 | 17 | |
| | 19 | Fleischerei-BG | 22 | 1 | - | 38 | 529 | 59 | 588 | 140 | - | 140 | 5 | |
| | 20 | Zucker-BG | 2 | 4 | - | 6 | 69 | 31 | 100 | 3 | - | 3 | - | |
| | 30 | BG Handel und Warendistribution | 118 | 258 | 8 | 182 | 6.110 | 1.390 | 7.500 | 1.686 | 33 | 1.719 | 68 | |
| | 31 | Verwaltungs-BG | 8 | 145 | 9 | 140 | 4.673 | 1.564 | 6.237 | 1.324 | 48 | 1.372 | 178 | |
| | 32 | BG der Straßen-, U-Bahnen & Eisenbahnen | 5 | 13 | - | - | 347 | 106 | 453 | 57 | 7 | 64 | 3 | |
| | 33 | BG für Fahrzeughaltungen | 85 | 119 | 11 | 230 | 5.441 | 487 | 5.928 | 1.374 | 25 | 1.399 | 125 | |
| | 34 | See-BG | - | 17 | - | 2 | 604 | 133 | 737 | 81 | 6 | 87 | 4 | |
| | 36 | BG f. Gesundheitsdienst & Wohlfahrtspflege | 17 | 64 | 1 | 42 | 1.252 | 571 | 1.823 | 507 | 42 | 549 | 47 | |
| | 37 | BG der Bauwirtschaft | 307 | 350 | 8 | 560 | 14.852 | 4.148 | 19.000 | 2.766 | 126 | 2.892 | 124 | |
| | UV der öffentlichen Hand | 580 | UK Baden-Württemberg | 3 | 18 | - | 3 | 525 | 51 | 576 | 149 | 10 | 159 | 6 |
| | | 590 | Bayerischer GUVV | - | 16 | - | - | 538 | 23 | 561 | 185 | - | 185 | 5 |
| | | 600 | Braunschweiger GUV | 1 | - | - | 1 | 25 | 4 | 29 | 8 | - | 8 | 2 |
| | | 610 | UK Freie Hansestadt Bremen | - | - | - | - | 32 | 19 | 51 | 4 | 1 | 5 | - |
| | | 620 | GUV Hannover | 1 | 13 | - | 1 | 195 | 21 | 216 | 46 | 1 | 47 | 2 |
| | | 640 | GUV Oldenburg | - | - | - | - | 43 | 2 | 45 | 19 | - | 19 | - |
| | | 660 | UK Nordrhein-Westfalen | 9 | - | - | - | 572 | 114 | 686 | 145 | 5 | 150 | 9 |
| | | 710 | UK Bund | 1 | 116 | 7 | 3 | 2.385 | 140 | 2.525 | 181 | 6 | 187 | 14 |
| | | 720 | Eisenbahn-Unfallkasse | 3 | 52 | 1 | - | 1.281 | 254 | 1.535 | 111 | 16 | 127 | 1 |
| | | 730 | Unfallkasse Post und Telekom | - | 3 | - | 2 | 219 | 27 | 246 | 67 | 1 | 68 | 3 |
| | | 750 | UK Berlin | - | 3 | - | - | 114 | 54 | 168 | 20 | 2 | 22 | 2 |
| | | 764 | UK Brandenburg | 2 | 11 | - | 1 | 159 | 48 | 207 | 38 | - | 38 | 6 |
| | | 770 | Unfallkasse Nord | - | 8 | - | 1 | 155 | 60 | 215 | 22 | 4 | 26 | - |
| | | 774 | UK Sachsen-Anhalt | 1 | 11 | - | 2 | 169 | 80 | 249 | 35 | 1 | 36 | 2 |
| | | 780 | Bayerische LUK | - | 10 | - | 3 | 293 | 22 | 315 | 15 | 3 | 18 | 7 |
| | | 784 | UK Sachsen | 1 | 7 | - | - | 255 | 120 | 375 | 61 | 3 | 64 | 2 |
| 794 | | UK Hessen | 11 | 9 | - | 4 | 299 | 43 | 342 | 58 | - | 58 | 9 | |
| 800 | | LUK Niedersachsen | - | 2 | - | 1 | 135 | 18 | 153 | 13 | 1 | 14 | - | |
| 834 | | UK Rheinland-Pfalz | - | 7 | - | - | 220 | 13 | 233 | 46 | 1 | 47 | 8 | |
| 864 | | UK Saarland | - | 2 | - | - | 51 | 8 | 59 | 12 | 1 | 13 | - | |
| 874 | | UK Mecklenburg-Vorpommern | 2 | 9 | - | 1 | 127 | 22 | 149 | 33 | - | 33 | 4 | |
| 884 | UK Thüringen | 3 | 13 | - | - | 142 | 71 | 213 | 38 | 1 | 39 | 1 | | |
| 920 | UK München | 4 | - | - | - | 34 | 7 | 41 | 13 | - | 13 | - | | |
| 925 | FUK Brandenburg | - | - | - | - | 7 | - | 7 | 8 | - | 8 | 1 | | |
| 930 | Hanseatische FUK Nord | - | - | - | - | 42 | - | 42 | 6 | - | 6 | - | | |
| 940 | FUK Niedersachsen | - | 1 | - | - | 57 | 1 | 58 | 26 | - | 26 | 3 | | |
| 965 | FUK Mitte | - | - | - | - | 13 | - | 13 | 5 | - | 5 | - | | |
| Insgesamt | | | 1.916 | 2.912 | 104 | 2.581 | 73.332 | 37.545 | 110.877 | 14.275 | 949 | 15.224 | 915 | |
| Schüler-Unfallversicherung | 581 | UK Baden-Württemberg | - | - | - | - | 5 | - | 5 | 3 | - | 3 | - | |
| | 591 | Bayerischer GUVV | - | - | - | - | 6 | - | 6 | 4 | - | 4 | - | |
| | 601 | Braunschweiger GUV | - | - | - | - | - | - | - | 1 | - | 1 | - | |
| | 611 | UK Freie Hansestadt Bremen | - | - | - | - | - | - | - | - | - | - | - | |
| | 621 | GUV Hannover | - | - | - | 1 | 4 | - | 4 | 2 | - | 2 | - | |
| | 641 | GUV Oldenburg | - | - | - | - | - | - | - | - | - | - | - | |
| | 661 | UK Nordrhein-Westfalen | 1 | - | - | 4 | 12 | - | 12 | 19 | - | 19 | - | |
| | 751 | UK Berlin | - | - | - | - | 1 | - | 1 | - | - | - | - | |
| | 768 | UK Brandenburg | - | - | - | - | 2 | - | 2 | 2 | - | 2 | 1 | |
| | 771 | Unfallkasse Nord | - | - | - | - | 1 | - | 1 | - | - | - | - | |
| | 778 | UK Sachsen-Anhalt | - | - | - | - | 2 | - | 2 | 4 | - | 4 | 1 | |
| | 781 | Bayerische LUK | - | - | - | - | 4 | - | 4 | 5 | - | 5 | - | |
| | 788 | UK Sachsen | - | - | - | - | 2 | - | 2 | 5 | - | 5 | - | |
| | 798 | UK Hessen | - | - | - | - | 6 | - | 6 | 2 | - | 2 | 1 | |
| | 801 | LUK Niedersachsen | - | - | - | - | 4 | - | 4 | 2 | - | 2 | 2 | |
| | 838 | UK Rheinland-Pfalz | - | - | - | - | 3 | 1 | 4 | - | 1 | 1 | - | |
| | 868 | UK Saarland | - | - | - | - | 1 | - | 1 | 5 | - | 5 | - | |
| 878 | UK Mecklenburg-Vorpommern | - | - | - | - | - | - | - | - | - | - | - | | |
| 888 | UK Thüringen | - | - | - | - | - | - | - | 1 | - | 1 | - | | |
| 921 | UK München | - | - | - | - | 1 | - | 1 | 1 | - | 1 | - | | |
| Insgesamt | | | 1 | - | - | 5 | 54 | 1 | 55 | 56 | 1 | 57 | 5 | |

Tabelle 4: Rentenbestand (Fortsetzung)

| UV-Träger-Nr. | Schlüssel | Renten an Waisen | | | | | | Renten an sonstige Berechtigte | | Gesamtzahl der Renten am Ende des Geschäftsjahres | | | | |
|-----------------------------------|--------------------------|--|------------------------------|----------------------------------|---|---------------|-------------------|--------------------------------|----------------------------------|---|----------------------------------|----------------|-------------------|-----------------------|
| | | Zugang | Abgang | | Anzahl der Renten am Ende des Geschäftsjahres | | | 4300 | 4390 | 4490 | | | | |
| | | 4220 | 4230 | 4240 | 4290 | | | | | Anzahl Renten a. E. d. Vorjahres | Anzahl Renten a. E. d. G. Jahres | Unfälle | Berufskrankheiten | Zusammen (Sp. 42, 43) |
| | | UV-Träger | aus sonstigen Gründen | durch Erreichen der Altersgrenze | aus sonstigen Gründen | Unfälle | Berufskrankheiten | Zusammen (Sp. 37, 38) | Anzahl Renten a. E. d. Vorjahres | | | | | |
| | 34 | 35 | 36 | 37 | 38 | 39 | 40 | 41 | 42 | 43 | 44 | | | |
| UV in der gewerblichen Wirtschaft | 1 | Bergbau-BG | 35 | 10 | 68 | 199 | 48 | 247 | 4 | 3 | 30.074 | 28.450 | 58.524 | |
| | 2 | Steinbruchs-BG | 18 | 5 | 43 | 195 | 13 | 208 | 2 | 2 | 10.275 | 2.666 | 12.941 | |
| | 5 | Hütten- und Walzwerks-BG | 9 | - | 22 | 61 | 15 | 76 | 2 | 2 | 6.219 | 1.833 | 8.052 | |
| | 6 | Maschinenbau- und Metall-BG | 63 | 4 | 152 | 531 | 105 | 636 | 2 | 2 | 39.753 | 10.539 | 50.292 | |
| | 8 | BG Metall Nord Süd | 201 | 71 | 241 | 1.141 | 168 | 1.309 | 3 | 3 | 71.353 | 18.058 | 89.411 | |
| | 10 | BG Energie Textil Elektro | 73 | 48 | 162 | 1.021 | 141 | 1.162 | 3 | 3 | 56.496 | 11.630 | 68.126 | |
| | 11 | BG der chemischen Industrie | 43 | 98 | 16 | 330 | 73 | 403 | 4 | 3 | 22.399 | 9.172 | 31.571 | |
| | 12 | Holz-BG | 42 | 31 | 31 | 319 | 24 | 343 | - | - | 25.594 | 3.308 | 28.902 | |
| | 14 | Papiermacher-BG | 6 | - | 5 | 42 | 4 | 46 | - | - | 2.877 | 400 | 3.277 | |
| | 15 | BG Druck & Papierverarbeitung | 16 | 1 | 22 | 143 | - | 143 | - | - | 10.766 | 929 | 11.695 | |
| | 16 | Lederindustrie-BG | 2 | - | 8 | 28 | 3 | 31 | - | - | 2.719 | 403 | 3.122 | |
| | 18 | BG Nahrungsmittel & Gaststätten | 63 | - | 124 | 645 | 12 | 657 | 2 | 1 | 33.572 | 4.955 | 38.527 | |
| | 19 | Fleischerei-BG | 4 | 1 | 18 | 130 | - | 130 | - | - | 6.364 | 373 | 6.737 | |
| | 20 | Zucker-BG | 1 | - | 2 | 1 | 1 | 2 | - | - | 496 | 70 | 566 | |
| | 30 | BG Handel und Warendistribution | 84 | 171 | 80 | 1.588 | 32 | 1.620 | 3 | 2 | 67.435 | 6.429 | 73.864 | |
| | 31 | Verwaltungs-BG | 2 | 32 | 206 | 1.266 | 48 | 1.314 | 7 | 7 | 55.144 | 6.091 | 61.235 | |
| | 32 | BG der Straßen-, U-Bahnen & Eisenbahnen | 4 | - | 5 | 59 | 7 | 66 | 1 | 1 | 2.644 | 343 | 2.987 | |
| | 33 | BG für Fahrzeughaltungen | 218 | 26 | 3 | 1.691 | 22 | 1.713 | 2 | 2 | 39.370 | 1.845 | 41.215 | |
| | 34 | See-BG | 1 | 5 | 10 | 71 | 6 | 77 | 1 | 1 | 2.721 | 364 | 3.085 | |
| | 36 | BG f. Gesundheitsdienst & Wohlfahrtspflege | 43 | 61 | 58 | 480 | 40 | 520 | - | - | 26.588 | 6.828 | 33.416 | |
| | 37 | BG der Bauwirtschaft | 348 | 188 | 470 | 2.584 | 122 | 2.706 | 9 | 7 | 140.831 | 18.333 | 159.164 | |
| | UV der öffentlichen Hand | 580 | UK Baden-Württemberg | 10 | 8 | 6 | 151 | 10 | 161 | - | - | 5.204 | 587 | 5.791 |
| | | 590 | Bayerischer GUVV | 4 | 7 | 16 | 171 | - | 171 | 1 | 1 | 5.630 | 368 | 5.998 |
| | | 600 | Braunschweigischer GUV | - | - | - | 10 | - | 10 | - | - | 249 | 25 | 274 |
| | | 610 | UK Freie Hansestadt Bremen | - | - | - | 4 | 1 | 5 | - | - | 478 | 115 | 593 |
| | | 620 | GUV Hannover | 8 | 2 | 7 | 47 | 1 | 48 | - | - | 1.872 | 155 | 2.027 |
| | | 640 | GUV Oldenburg | - | - | - | 19 | - | 19 | - | - | 415 | 29 | 444 |
| | | 660 | UK Nordrhein-Westfalen | 14 | 36 | 36 | 97 | 4 | 101 | 1 | 2 | 7.077 | 731 | 7.808 |
| | | 710 | UK Bund | 8 | 57 | 4 | 141 | 7 | 148 | - | - | 27.093 | 1.482 | 28.575 |
| | | 720 | Eisenbahn-Unfallkasse | 17 | 2 | 18 | 110 | 15 | 125 | 2 | 2 | 6.270 | 670 | 6.940 |
| | | 730 | Unfallkasse Post und Telekom | - | 9 | 3 | 59 | - | 59 | - | - | 2.935 | 81 | 3.016 |
| | | 750 | UK Berlin | - | 1 | 3 | 18 | 2 | 20 | - | - | 2.081 | 423 | 2.504 |
| | | 764 | UK Brandenburg | - | - | 8 | 36 | - | 36 | - | - | 1.878 | 356 | 2.234 |
| | | 770 | Unfallkasse Nord | 2 | - | 4 | 20 | 4 | 24 | 1 | 1 | 1.745 | 367 | 2.112 |
| | | 774 | UK Sachsen-Anhalt | 3 | - | 6 | 34 | 1 | 35 | - | - | 2.290 | 473 | 2.763 |
| | | 780 | Bayerische LUK | - | 2 | 8 | 14 | 1 | 15 | - | - | 1.940 | 205 | 2.145 |
| | | 784 | UK Sachsen | - | 11 | - | 55 | - | 55 | - | - | 3.745 | 775 | 4.520 |
| 794 | | UK Hessen | - | 2 | 5 | 60 | - | 60 | 1 | 1 | 2.944 | 338 | 3.282 | |
| 800 | | LUK Niedersachsen | 4 | 1 | 5 | 12 | - | 12 | - | - | 923 | 126 | 1.049 | |
| 834 | | UK Rheinland-Pfalz | - | - | - | 54 | 1 | 55 | - | - | 2.129 | 133 | 2.262 | |
| 864 | | UK Saarland | 2 | 1 | 2 | 12 | - | 12 | - | - | 655 | 77 | 732 | |
| 874 | | UK Mecklenburg-Vorpommern | 5 | 1 | 9 | 32 | - | 32 | - | - | 1.389 | 270 | 1.659 | |
| 884 | | UK Thüringen | 9 | 1 | 5 | 42 | 1 | 43 | - | - | 2.019 | 397 | 2.416 | |
| 920 | | UK München | 1 | - | 3 | 10 | 1 | 11 | - | - | 294 | 51 | 345 | |
| 925 | | FUK Brandenburg | - | - | 2 | 7 | - | 7 | - | - | 75 | - | 75 | |
| 930 | | Hanseatische FUK Nord | - | - | 1 | 5 | - | 5 | - | - | 272 | - | 272 | |
| 940 | | FUK Niedersachsen | 2 | - | 2 | 29 | - | 29 | - | - | 395 | 2 | 397 | |
| 965 | FUK Mitte | 2 | - | 1 | 6 | - | 6 | - | - | 137 | - | 137 | | |
| Insgesamt | | | 1.367 | 893 | 1.900 | 13.780 | 933 | 14.713 | 51 | 46 | 735.824 | 141.255 | 877.079 | |
| Schüler-Unfallversicherung | 581 | UK Baden-Württemberg | - | 1 | - | 2 | - | 2 | - | - | 2.289 | 6 | 2.295 | |
| | 591 | Bayerischer GUVV | - | - | - | 4 | - | 4 | 1 | 1 | 1.652 | - | 1.652 | |
| | 601 | Braunschweigischer GUV | - | - | - | 1 | - | 1 | - | - | 132 | - | 132 | |
| | 611 | UK Freie Hansestadt Bremen | - | - | - | - | - | - | - | - | 225 | - | 225 | |
| | 621 | GUV Hannover | - | - | 1 | 1 | - | 1 | - | - | 1.264 | 2 | 1.266 | |
| | 641 | GUV Oldenburg | - | - | - | - | - | - | - | - | 262 | - | 262 | |
| | 661 | UK Nordrhein-Westfalen | 1 | 6 | 4 | 10 | - | 10 | 1 | 1 | 4.442 | 12 | 4.454 | |
| | 751 | UK Berlin | - | - | - | - | - | - | - | - | 581 | 3 | 584 | |
| | 768 | UK Brandenburg | - | - | - | 3 | - | 3 | - | - | 364 | - | 364 | |
| | 771 | Unfallkasse Nord | - | - | - | - | - | - | - | - | 955 | 1 | 956 | |
| | 778 | UK Sachsen-Anhalt | - | - | - | 5 | - | 5 | - | - | 337 | 2 | 339 | |
| | 781 | Bayerische LUK | - | - | - | 5 | - | 5 | 2 | 2 | 444 | 2 | 446 | |
| | 788 | UK Sachsen | - | 1 | - | 4 | - | 4 | - | - | 694 | - | 694 | |
| | 798 | UK Hessen | 1 | - | - | 4 | - | 4 | - | - | 1.266 | - | 1.266 | |
| | 801 | LUK Niedersachsen | - | - | - | 4 | - | 4 | - | - | 314 | 3 | 317 | |
| | 838 | UK Rheinland-Pfalz | - | - | - | - | 1 | 1 | - | - | 810 | 3 | 813 | |
| | 868 | UK Saarland | - | - | - | 5 | - | 5 | - | - | 208 | - | 208 | |
| | 878 | UK Mecklenburg-Vorpommern | - | - | - | - | - | - | - | - | 253 | - | 253 | |
| | 888 | UK Thüringen | - | - | - | 1 | - | 1 | - | - | 308 | - | 308 | |
| | 921 | UK München | - | - | - | 1 | - | 1 | - | - | 147 | - | 147 | |
| Insgesamt | | | 2 | 8 | 5 | 50 | 1 | 51 | 4 | 3 | 16.947 | 34 | 16.981 | |

Tabelle 5.1.1: Liste der Berufskrankheiten nach der Anlage zur Berufskrankheiten-Verordnung (BKV)

| BK-Nr. | Bezeichnung | Kurzbeschreibung |
|-----------|---|--|
| 1 | Durch chemische Einwirkungen verursachte Krankheiten | |
| 11 | Metalle und Metalloide | |
| 1101 | Erkrankungen durch Blei oder seine Verbindungen | Blei |
| 1102 | Erkrankungen durch Quecksilber oder seine Verbindungen | Quecksilber |
| 1103 | Erkrankungen durch Chrom oder seine Verbindungen | Chrom |
| 1104 | Erkrankungen durch Cadmium oder seine Verbindungen | Cadmium |
| 1105 | Erkrankungen durch Mangan oder seine Verbindungen | Mangan |
| 1106 | Erkrankungen durch Thallium oder seine Verbindungen | Thallium |
| 1107 | Erkrankungen durch Vanadium oder seine Verbindungen | Vanadium |
| 1108 | Erkrankungen durch Arsen oder seine Verbindungen | Arsen |
| 1109 | Erkrankungen durch Phosphor oder seine anorganischen Verbindungen | Phosphor (anorganisch) |
| 1110 | Erkrankungen durch Beryllium oder seine Verbindungen | Beryllium |
| 12 | Erstickungsgase | |
| 1201 | Erkrankungen durch Kohlenmonoxid | Kohlenmonoxid |
| 1202 | Erkrankungen durch Schwefelwasserstoff | Schwefelwasserstoff |
| 13 | Lösemittel, Schädlingsbekämpfungsmittel (Pestizide) und sonstige chemische Stoffe | |
| 1301 | Schleimhautveränderungen, Krebs oder andere Neubildungen der Harnwege durch aromatische Amine | Schleimhautveränderungen |
| 1302 | Erkrankungen durch Halogenkohlenwasserstoffe | Halogenkohlenwasserstoffe |
| 1303 | Erkrankungen durch Benzol, seine Homologe oder durch Styrol | Benzol |
| 1304 | Erkrankungen durch Nitro- oder Aminoverbindungen des Benzols oder seiner Homologe oder ihrer Abkömmlinge | Nitro- oder Aminoverbindungen des Benzols |
| 1305 | Erkrankungen durch Schwefelkohlenstoff | Schwefelkohlenstoff |
| 1306 | Erkrankungen durch Methylalkohol (Methanol) | Methylalkohol |
| 1307 | Erkrankungen durch organische Phosphorverbindungen | Phosphor (organisch) |
| 1308 | Erkrankungen durch Fluor oder seine Verbindungen | Fluor |
| 1309 | Erkrankungen durch Salpetersäure | Salpetersäure |
| 1310 | Erkrankungen durch halogenierte Alkyl-, Aryl- oder Alkylaryloxide | Alkyl-, Aryl- oder Alkylaryloxide |
| 1311 | Erkrankungen durch halogenierte Alkyl-, Aryl- oder Alkylarylsulfide | Alkyl-, Aryl- oder Alkylarylsulfide |
| 1312 | Erkrankungen der Zähne durch Säuren | Zähne (Säuren) |
| 1313 | Hornhautschädigungen des Auges durch Benzochinon | Auge (Benzochinon) |
| 1314 | Erkrankungen durch para-tertiär-Butylphenol | para-tertiär-Butylphenol |
| 1315 | Erkrankungen durch Isocyanate ¹ | Isocyanate |
| 1316 | Erkrankungen der Leber durch Dimethylformamid | Dimethylformamid |
| 1317 | Polyneuropathie oder Enzephalopathie durch organische Lösungsmittel oder deren Gemische | Organische Lösungsmittel |
| 1318 | Erkrankungen des Blutes, des blutbildenden und des lymphatischen Systems ² | Benzol, Blut und lymphatisches System |
| 2 | Durch physikalische Einwirkungen verursachte Krankheiten | |
| 21 | Mechanische Einwirkungen | |
| 2101 | Erkrankungen der Sehnenscheiden oder des Sehnengleitgewebes sowie der Sehnen- oder Muskelansätze ¹ | Sehnenscheiden |
| 2102 | Meniskusschäden nach mehrjährigen andauernden oder häufig wiederkehrenden, die Kniegelenke überdurchschnittlich belastenden Tätigkeiten | Meniskusschäden |
| 2103 | Erkrankungen durch Erschütterung bei Arbeit mit Druckluftwerkzeugen oder gleichartig wirkenden Werkzeugen und Maschinen | Erschütterung durch Druckluftwerkzeuge |
| 2104 | Vibrationsbedingte Durchblutungsstörungen an den Händen ¹ | Vibrationsbedingte Durchblutungsstörungen |
| 2105 | Chronische Erkrankungen der Schleimbeutel durch ständigen Druck | Schleimbeutel |
| 2106 | Druckschädigungen der Nerven | Druckschädigungen der Nerven |
| 2107 | Abrißbrüche der Wirbelfortsätze | Wirbelfortsätze |
| 2108 | Bandscheibenbedingte Erkrankungen der Lendenwirbelsäule durch langjähriges Heben oder Tragen schwerer Lasten oder durch langjährige Tätigkeiten in extremer Rumpfbeugehaltung ¹ | Lendenwirbelsäule, Heben und Tragen |
| 2109 | Bandscheibenbedingte Erkrankungen der Halswirbelsäule durch langjähriges Tragen schwerer Lasten auf der Schulter ¹ | Halswirbelsäule |
| 2110 | Bandscheibenbedingte Erkrankungen der Lendenwirbelsäule durch langjährige vorwiegend vertikale Einwirkung von Ganzkörpererschütterungen im Sitzen ¹ | Lendenwirbelsäule, Ganzkörpererschütterungen |
| 2111 | Erhöhte Zahnabrasionen durch mehrjährige quarzstaubbelastende Tätigkeit | Zahnabrasionen |
| 2112 | Gonarthrose durch eine Tätigkeit im Knien oder vergleichbare Kniebelastung mit einer kumulativen Einwirkungsdauer während des Arbeitslebens von mindestens 13.000 Stunden und einer Mindesteinwirkungsdauer von insgesamt einer Stunde pro Schicht ² | Gonarthrose |
| 22 | Druckluft | |
| 2201 | Erkrankungen durch Arbeit in Druckluft | Arbeit in Druckluft |
| 23 | Lärm | |
| 2301 | Lärmschwerhörigkeit | Lärmschwerhörigkeit |
| 24 | Strahlen | |
| 2401 | Grauer Star durch Wärmestrahlung | Grauer Star |
| 2402 | Erkrankungen durch ionisierende Strahlen | Ionisierende Strahlen |
| 3 | Durch Infektionserreger oder Parasiten verursachte Krankheiten sowie Tropenkrankheiten | |
| 3101 | Infektionskrankheiten, wenn der Versicherte im Gesundheitsdienst, in der Wohlfahrtspflege oder in einem Laboratorium tätig oder durch eine andere Tätigkeit der Infektionsgefahr in ähnlichem Maße besonders ausgesetzt war | Infektionskrankheiten |
| 3102 | Von Tieren auf Menschen übertragbare Krankheiten | Von Tieren auf Menschen übertragbare Krankheiten |
| 3103 | Wurmkrankheit der Bergleute, verursacht durch Ankylostoma duodenale oder Strongyloides stercoralis | Wurmkrankheit der Bergleute |
| 3104 | Tropenkrankheiten, Fleckfieber | Tropenkrankheiten |
| 4 | Erkrankungen der Atemwege und der Lunge, des Rippenfells und Bauchfells | |
| 41 | Erkrankungen durch anorganische Stäube | |
| 4101 | Quarzstaublungenenerkrankung (Silikose) | Silikose |

¹ Diese Erkrankungen müssen zur Unterlassung aller Tätigkeiten gezwungen haben, die für die Entstehung, die Verschlimmerung oder das Wiederaufleben der Krankheit ursächlich waren oder sein können.² Mit Inkrafttreten der 2. Verordnung zur Änderung der Berufskrankheitenverordnung am 01.07.2009 sind diese Berufskrankheiten hinzugekommen.

Tabelle 5.1.1: Liste der Berufskrankheiten nach der Anlage zur Berufskrankheiten-Verordnung (BKV) (Fortsetzung)

| BK-Nr. | Bezeichnung | Kurzbeschreibung |
|-----------|--|--|
| 4102 | Quarzstaublungenenerkrankung in Verbindung mit aktiver Lungentuberkulose (Siliko-Tuberkulose) | Siliko-Tuberkulose |
| 4103 | Asbeststaublungenenerkrankung (Asbestose) oder durch Asbeststaub verursachte Erkrankungen der Pleura | Asbestose |
| 4104 | Lungenkrebs oder Kehlkopfkrebs - in Verbindung mit Asbeststaublungenenerkrankung (Asbestose) - in Verbindung mit durch Asbeststaub verursachter Erkrankung der Pleura oder - bei Nachweis der Einwirkung einer kumulativen Asbestfaserstaub-Dosis am Arbeitsplatz von mindestens 25 Faserjahren | Lungenkrebs oder Kehlkopfkrebs durch Asbeststaub |
| 4105 | Durch Asbest verursachtes Mesotheliom des Rippenfells, des Bauchfells oder des Pericards | Mesotheliom (Asbest) |
| 4106 | Erkrankungen der tieferen Atemwege und der Lungen durch Aluminium oder seine Verbindungen | Aluminium |
| 4107 | Erkrankungen an Lungenfibrose durch Metallstäube bei der Herstellung oder Verarbeitung von Hartmetallen | Lungenfibrose |
| 4108 | Erkrankungen der tieferen Atemwege und der Lungen durch Thomasmehl (Thomasphosphat) | Thomasmehl |
| 4109 | Bösartige Neubildungen der Atemwege und der Lungen durch Nickel oder seine Verbindungen | Nickel |
| 4110 | Bösartige Neubildungen der Atemwege und der Lungen durch Kokeirohgase | Kokeirohgase |
| 4111 | Chronische obstruktive Bronchitis oder Emphysem von Bergleuten unter Tage im Steinkohlebergbau bei Nachweis der Einwirkung einer kumulativen Dosis von in der Regel 100 Feinstaubjahren | Chronische obstruktive Bronchitis / Emphysem |
| 4112 | Lungenkrebs durch die Einwirkung von kristallinem Siliziumdioxid (SiO ₂) bei nachgewiesener Quarzstaublungenenerkrankung (Silikose oder Siliko-Tuberkulose) | Lungenkrebs durch Quarzstaub |
| 4113 | Lungenkrebs durch polyzyklische aromatische Kohlenwasserstoffe bei Nachweis der Einwirkung einer kumulativen Dosis von mindestens 100 Benzo[a]pyren-Jahren [(µg/m ³) * Jahre] ² | Lungenkrebs, PAK |
| 4114 | Lungenkrebs durch das Zusammenwirken von Asbestfaserstaub und polyzyklischen aromatischen Kohlenwasserstoffen bei Nachweis der Einwirkung einer kumulativen Dosis, die einer Verursachungswahrscheinlichkeit von mindestens 50 Prozent nach der Anlage 2 entspricht ² | Lungenkrebs, Asbest und PAK |
| 4115 | Lungenfibrose durch extreme und langjährige Einwirkung von Schweißrauchen und Schweißgasen – (Siderofibrose) ² | Siderofibrose |
| 42 | Erkrankungen durch organische Stäube | |
| 4201 | Exogen-allergische Alveolitis | Farmerlunge |
| 4202 | Erkrankungen der tieferen Atemwege und der Lungen durch Rohbaumwoll-, Rohflachs- oder Rohhanfstaub (Byssinose) | Byssinose |
| 4203 | Adenokarzinome der Nasenhaupt- und Nasennebenhöhlen durch Stäube von Eichen- oder Buchenholz | Adenokarzinome |
| 43 | Obstruktive Atemwegserkrankungen | |
| 4301 | Durch allergisierende Stoffe verursachte obstruktive Atemwegserkrankungen (einschl. Rhinopathie) ¹ | Atemwegserkrankungen (allergisch) |
| 4302 | Durch chemisch-irritativ oder toxisch wirkende Stoffe verursachte obstruktive Atemwegserkrankungen ¹ | Atemwegserkrankungen (toxisch) |
| 5 | Hautkrankheiten | |
| 5101 | Schwere und wiederholt rückfällige Hauterkrankungen ¹ | Hauterkrankungen |
| 5102 | Hautkrebs oder zur Krebsbildung neigende Hautveränderungen durch Ruß, Rohparaffin, Teer, Anthrazen, Pech oder ähnliche Stoffe | Hautkrebs |
| 6 | Krankheiten sonstiger Ursache | |
| 6101 | Augenzittern der Bergleute | Augenzittern der Bergleute |
| - | Fälle nach § 9 Abs. 2 SGB VII | § 9 Abs. 2 SGB VII |

¹ Diese Erkrankungen müssen zur Unterlassung aller Tätigkeiten gezwungen haben, die für die Entstehung, die Verschlimmerung oder das Wiederauftreten der Krankheit ursächlich waren oder sein können.

² Mit Inkrafttreten der 2. Verordnung zur Änderung der Berufskrankheitenverordnung am 01.07.2009 sind diese Berufskrankheiten hinzugekommen.

Geschäftsergebnisse

2009

Tabelle 5.1.2: Liste der Berufskrankheiten gem. Anlage zur BK-Verordnung der ehemaligen DDR vom 6. Mai 1981

| Nr. | Berufskrankheiten durch | Voraussetzungen |
|-----------|---|---|
| I. | Krankheiten durch chemische Einwirkungen | Zu Nr. 1-27: |
| 01 | Blei und seine anorganische Verbindungen | Alle Krankheiten |
| 02 | Bleiorganische Verbindungen | |
| 03 | Cadmium und seine Verbindungen | |
| 04 | Quecksilber und anorganische Quecksilberverbindungen | Ausnahmen: |
| 05 | Organische Quecksilberverbindungen | Hautkrankheiten werden unter Nr. 80, irritative Krankheiten der oberen und tieferen Luftwege und Lungen unter Nr. 81, allergische Krankheiten der oberen und tieferen Luftwege und Lungen unter Nr. 82 und bösartige Geschwülste unter Nr. 90 oder Nr. 91 erfaßt. |
| 06 | Mangan und seine Verbindungen | |
| 07 | Beryllium und seine Verbindungen | |
| 08 | Nickel und seine Verbindungen | |
| 09 | Chromium und seine Verbindungen | |
| 10 | Arsen und seine Verbindungen (außer Arsenwasserstoff) | |
| 11 | Arsenwasserstoff | |
| 12 | Phosphor und anorganische Phosphorverbindungen | |
| 13 | Organische Phosphorverbindungen | |
| 14 | Fluor und seine anorganische Verbindungen | |
| 15 | Kohlenmonoxid | |
| 16 | Schwefelwasserstoff | |
| 17 | Schwefelkohlenstoff | |
| 18 | Benzen | |
| 19 | Toluen, Xylen | |
| 20 | Styren | |
| 21 | Aliphatische Halogenkohlenwasserstoffe (außer Vinylchlorid) | |
| 22 | Vinylchlorid | |
| 23 | Aromatische Halogenkohlenwasserstoffe | |
| 24 | Aromatische Nitro- und Aminverbindungen | |
| 25 | Methanol | |
| 26 | Dimethylformamid | |

Tabelle 5.1.2: Liste der Berufskrankheiten gem. Anlage zur BK-Verordnung der ehemaligen DDR vom 6. Mai 1981 (Fortsetzung)

| Nr. | Berufskrankheiten durch | Voraussetzungen |
|---|--|---|
| 27 | Salpetersäureester | |
| 28 | Benzochinon | Hornhautschädigungen des Auges |
| 29 | Säuren | Schädigungen der Zähne |
| II. Krankheiten durch Stäube | | |
| 40 | Quarz | Silikose, Silikose in Verbindung mit Tuberkulose |
| 41 | Asbest | Asbestose (Lungenfibrose, Pleurahyalinose) Ausnahme: Bösartige Neubildungen werden unter Nr. 93 erfaßt. |
| 42 | Aluminium | Aluminiumlunge, Korundschmelzerlunge |
| 43 | Hartmetall | Lungenfibrose bei der Herstellung von Hartmetallen |
| 44 | Thomasschlackenmehl | Krankheiten der oberen und unteren Luftwege und Lungen |
| III. Krankheiten durch physikalische Einwirkungen | | |
| 50 | Lärm, der Schwerhörigkeit mit sozialer Bedeutung verursacht | Eine soziale Bedeutung liegt vor, wenn die Hörschädigung zu Verständigungsschwierigkeiten mit anderen Personen führt. (Im allgemeinen im Reintonaudiogramm Überschreitung der 40 dB-Linie bei der Frequenz 3000 Hz) |
| 51 | Ionisierende Strahlung | Alle Krankheiten Ausnahme: Bösartige Neubildungen werden unter Nr. 92 erfaßt. |
| 52 | Nichtionisierende Strahlung | Augenerkrankungen, speziell grauer Star, durch Mikrowellen oder Infrarotstrahlung |
| 53 | Druckluft | Krankheiten durch Arbeiten unter erhöhtem Luftdruck |
| 54 | Teilkörpervibration | Krankheiten des Bewegungsapparates, der peripheren Gefäße und Nerven durch langzeitige lokale Einwirkung mechanischer Schwingungen beim Gebrauch von Vibrationswerkzeugen, vibrierenden Maschinen, ähnlich wirkenden Werkzeugen und Maschinen oder jahrzehntelange handwerkliche Tätigkeiten mit ähnlichen Expositionsbedingungen (z.B. Stemmen von Mauerwerk oder Beton mit Hammer und Meißel) |
| IV. Krankheiten durch Infektionserreger und Parasiten | | |
| 60 | Von Mensch zu Mensch übertragbare Infektionserreger und Parasiten | Tätigkeiten, bei denen die Gefährdung hinsichtlich der Infektionskrankheiten oder parasitären Krankheit berufsbedingt und im einzelnen Erkrankungsfall nachweisbar oder durch epidemiologische Untersuchungsergebnisse belegt ist. |
| 61 | Vom Tier auf den Menschen übertragbare Infektionserreger und Parasiten | Tätigkeiten der Tieraufzucht, Tierhaltung und Tierpflege sowie beim Umgang mit tierischen Teilen, Erzeugnissen und Abgängen. |
| 62 | In den Tropen aufgenommene Infektionserreger und Parasiten | Infektionskrankheiten und parasitäre Krankheiten durch Berufstätigkeiten in tropischen und subtropischen Gebieten. |
| V. Krankheiten durch fortgesetzte mechanische Überbelastung des Bewegungsapparates | | |
| 70 | Verschleißkrankheiten der Wirbelsäule (Bandscheiben, Wirbelkörperabschlußplatten, Wirbelfortsätze, Bänder, kleine Wirbelgelenke) durch langjährige mechanische Überlastungen | Nr. 70 und 71 Erhebliche Funktionseinschränkungen des Bewegungsapparates mit Aufgabe der schädigenden Tätigkeit |
| 71 | Verschleißkrankheiten von Gliedmaßen Gelenken einschließlich der Zwischengelenkscheiben durch langjährige mechanische Überlastungen | |
| 72 | Erkrankungen der Sehnenleitgewebe, der Sehnencheiden, Sehnenfächer, Sehnen- und Muskelursprünge und -ansätze | Nr. 72 und 73 Chronische Erkrankungsformen mit Aufgabe der schädigenden Tätigkeit |
| 73 | Druckschädigung peripherer Nerven | |
| 74 | Chronische Erkrankungen der Schleimbeutel durch Druck | |
| 75 | Ermüdungsbrüche der Knochen | |
| VI. Krankheiten durch nicht einheitliche Einwirkungen | | |
| 80 | Hautkrankheiten durch chemische und physikalische Einwirkungen | Aufgabe der schädigenden Tätigkeit oder des Umgangs mit dem Schadfaktor Ausnahmen: Hautkrankheiten durch Infektionserreger und Parasiten werden unter Nr. 60-62 erfaßt. Bösartige Neubildungen und zur Krebsbildung neigende Veränderungen der Haut werden unter Nr. 90, solche durch ionisierende Strahlung werden unter Nr. 92 erfaßt. |
| 81 | Irritative chronische Krankheiten der oberen und tieferen Luftwege und Lungen durch chemische Stoffe | Aufgabe der schädigenden Tätigkeit oder des Umgangs mit dem schädigenden Stoff. Die irritative Wirkung des angeschuldigten Stoffes muss gesichert sein. |
| 82 | Allergische Krankheiten der oberen und tieferen Luftwege und Lungen durch pflanzliche oder tierische Allergene oder durch chemische Stoffe | Aufgabe der schädigenden Tätigkeit oder des Umgangs mit dem schädigenden Stoff. Die Sensibilisierung gegen das Arbeitsallergen und ihre klinische Bedeutung für das Atmungsorgan müssen gesichert sein. |
| VII. Beruflich verursachte bösartige Neubildungen | | |
| 90 | Bösartige Neubildungen der Haut und zur Krebsbildung neigende Hautveränderungen | Ausnahme: Derartige Erkrankungen der Haut durch ionisierende Strahlung werden unter Nr. 92 erfaßt |
| 91 | Bösartige Neubildungen durch chemische Kanzerogene der Gruppe I dieser Liste | |
| 92 | Bösartige Neubildungen oder ihre Vorstufen durch ionisierende Strahlung | Ausnahme: Bösartige Neubildungen der Haut werden unter Nr. 90 erfaßt. |
| 93 | Bösartige Neubildungen durch Asbest | |
| - | Sonderentscheid gemäß § 2 Abs. 2 BKVO (DDR) | |

Tabelle 5.2: Berufskrankheiten im Überblick

| | UV-Träger-Nr. | UV-Träger | Anzeigen auf Verdacht einer BK | Übergangsleistungen nach § 3 Abs. 2 BKV | Im Geschäftsjahr noch laufende Renten (a. d. Vorjahren) an Erkrankte | Im Berichtsjahr entschiedene Fälle | | | | | | Todesfälle Berufserkrankter | |
|-----------------------------------|--------------------------|--|--------------------------------|---|--|------------------------------------|-------------------------|---|-----------------------------|------------------------|---------------|-----------------------------|----|
| | | | | | | BK-Verdacht bestätigt | | | BK-Verdacht nicht bestätigt | Zusammen (Sp. 4, 6, 8) | | | |
| | | | | | | Anerkannte Bken | | Beruf. Verursachung festgestellt, bes. vers.-rechtl. Vor. nicht erfüllt | | | | | |
| | | | | | | Insgesamt | darunter neue BK-Renten | | Zusammen (Sp. 4, 6) | | | | |
| 1 | 2 | 3 | 4 | 5 | 6 | 7 | 8 | 9 | 10 | | | | |
| UV in der gewerblichen Wirtschaft | 1 | Bergbau-BG | 5.561 | 9 | 18.855 | 3.893 | 2.973 | 1 | 3.894 | 3.023 | 6.917 | 1.081 | |
| | 2 | Steinbruchs-BG | 607 | 21 | 1.932 | 276 | 84 | 24 | 300 | 322 | 622 | 49 | |
| | 5 | Hütten- und Walzwerks-BG | 480 | 5 | 1.063 | 245 | 79 | 39 | 284 | 242 | 526 | 54 | |
| | 6 | Maschinenbau- und Metall-BG | 4.036 | 106 | 7.846 | 1.184 | 336 | 352 | 1.536 | 2.227 | 3.763 | 187 | |
| | 8 | BG Metall Nord Süd | 8.484 | 459 | 13.510 | 2.497 | 647 | 660 | 3.157 | 4.419 | 7.576 | 239 | |
| | 10 | BG Energie Textil Elektro | 4.293 | 197 | 8.071 | 1.109 | 448 | 201 | 1.310 | 2.814 | 4.124 | 285 | |
| | 11 | BG der chemischen Industrie | 3.275 | 145 | 5.726 | 790 | 355 | 298 | 1.088 | 1.963 | 3.051 | 201 | |
| | 12 | Holz-BG | 1.392 | 36 | 2.788 | 372 | 102 | 43 | 415 | 809 | 1.224 | 42 | |
| | 14 | Papiermacher-BG | 130 | 6 | 281 | 57 | 19 | 10 | 67 | 74 | 141 | 11 | |
| | 15 | BG Druck & Papierverarbeitung | 666 | 18 | 783 | 43 | 7 | 71 | 114 | 458 | 572 | 6 | |
| | 16 | Lederindustrie-BG | 196 | 12 | 330 | 43 | 14 | 23 | 66 | 129 | 195 | 6 | |
| | 18 | BG Nahrungsmittel & Gaststätten | 4.280 | 850 | 4.520 | 396 | 72 | 719 | 1.115 | 1.714 | 2.829 | 27 | |
| | 19 | Fleischerei-BG | 537 | 25 | 331 | 35 | 4 | 166 | 201 | 245 | 446 | 1 | |
| | 20 | Zucker-BG | 18 | - | 39 | 7 | 4 | 1 | 8 | 10 | 18 | 3 | |
| | 30 | BG Handel und Warendistribution | 3.339 | 199 | 5.170 | 427 | 171 | 944 | 1.371 | 1.895 | 3.266 | 83 | |
| | 31 | Verwaltungs-BG | 3.442 | 126 | 4.733 | 617 | 171 | 70 | 687 | 2.412 | 3.099 | 87 | |
| | 32 | BG der Straßen-, U-Bahnen & Eisenbahnen | 170 | 1 | 227 | 24 | 11 | 23 | 47 | 84 | 131 | 4 | |
| | 33 | BG für Fahrzeughaltungen | 1.455 | 6 | 1.423 | 148 | 55 | - | 148 | 1.221 | 1.369 | 17 | |
| | 34 | See-BG | 153 | - | 235 | 61 | 17 | - | 61 | 74 | 135 | 7 | |
| | 36 | BG f. Gesundheitsdienst & Wohlfahrtspflege | 9.631 | 942 | 6.335 | 835 | 210 | 4.703 | 5.538 | 4.734 | 10.272 | 29 | |
| | 37 | BG der Bauwirtschaft | 9.477 | 263 | 14.388 | 2.169 | 649 | 623 | 2.792 | 5.660 | 8.452 | 295 | |
| | UV der öffentlichen Hand | 580 | UK Baden-Württemberg | 541 | 20 | 534 | 132 | 20 | 102 | 234 | 282 | 516 | 6 |
| | | 590 | Bayerischer GUVV | 430 | 19 | 344 | 52 | 15 | 7 | 59 | 74 | 133 | 2 |
| | | 600 | Braunschweigischer GUV | 24 | 1 | 21 | - | - | - | - | 1 | 1 | - |
| | | 610 | UK Freie Hansestadt Bremen | 44 | 2 | 93 | 13 | 3 | - | 13 | 18 | 31 | - |
| | | 620 | GUV Hannover | 181 | 12 | 128 | 17 | 8 | 1 | 18 | 136 | 154 | - |
| | | 640 | GUV Oldenburg | 39 | 1 | 27 | 2 | - | 28 | 30 | 14 | 44 | - |
| | | 660 | UK Nordrhein-Westfalen | 393 | 22 | 588 | 86 | 25 | 4 | 90 | 166 | 256 | 5 |
| | | 710 | UK Bund | 916 | 4 | 1.489 | 127 | 31 | 60 | 187 | 503 | 690 | - |
| | | 720 | Eisenbahn-Unfallkasse | 360 | 1 | 401 | 70 | 39 | - | 70 | 233 | 303 | 20 |
| | | 730 | Unfallkasse Post und Telekom | 89 | - | 49 | 9 | 8 | - | 9 | 75 | 84 | - |
| | | 750 | UK Berlin | 138 | - | 381 | 12 | 4 | 31 | 43 | 34 | 77 | 2 |
| | | 764 | UK Brandenburg | 84 | 1 | 324 | 23 | 2 | 17 | 40 | 70 | 110 | - |
| | | 770 | Unfallkasse Nord | 270 | 4 | 304 | 44 | 11 | 6 | 50 | 23 | 73 | 4 |
| | | 774 | UK Sachsen-Anhalt | 235 | 1 | 420 | 19 | 5 | 134 | 153 | 65 | 218 | 3 |
| | | 780 | Bayerische LUK | 151 | 8 | 188 | 29 | 12 | 1 | 30 | 27 | 57 | 2 |
| | | 784 | UK Sachsen | 449 | 2 | 677 | 56 | 10 | 17 | 73 | 333 | 406 | 2 |
| 794 | | UK Hessen | 323 | 10 | 297 | 48 | 11 | - | 48 | 212 | 260 | - | |
| 800 | | LUK Niedersachsen | 91 | 2 | 104 | 13 | 2 | - | 13 | 73 | 86 | - | |
| 834 | | UK Rheinland-Pfalz | 193 | 2 | 110 | 43 | 3 | 57 | 100 | 62 | 162 | 2 | |
| 864 | | UK Saarland | 79 | 4 | 74 | 7 | 1 | 24 | 31 | 28 | 59 | 1 | |
| 874 | | UK Mecklenburg-Vorpommern | 33 | 3 | 268 | 8 | 1 | - | 8 | 27 | 35 | - | |
| 884 | | UK Thüringen | 107 | 3 | 357 | 21 | 1 | 20 | 41 | 73 | 114 | 3 | |
| 920 | | UK München | 38 | 4 | 41 | 10 | 2 | - | 10 | 14 | 24 | 1 | |
| 925 | | FUK Brandenburg | 3 | - | - | - | - | - | - | 5 | 5 | - | |
| 930 | | Hanseatische FUK Nord | - | - | - | - | - | - | - | - | - | - | |
| 940 | | FUK Niedersachsen | 1 | - | 1 | - | - | - | - | - | - | - | |
| 965 | FUK Mitte | - | - | - | - | - | - | - | - | - | - | | |
| Insgesamt | | | 66.834 | 3.552 | 105.806 | 16.069 | 6.642 | 9.480 | 25.549 | 37.077 | 62.626 | 2.767 | |
| Schüler-Unfallversicherung | 581 | UK Baden-Württemberg | 16 | - | 6 | 3 | - | 2 | 5 | 9 | 14 | - | |
| | 591 | Bayerischer GUVV | 9 | - | - | - | - | - | - | 1 | 1 | - | |
| | 601 | Braunschweigischer GUV | 1 | - | - | - | - | - | - | - | - | - | |
| | 611 | UK Freie Hansestadt Bremen | - | - | - | - | - | - | - | - | - | - | |
| | 621 | GUV Hannover | 7 | 1 | 2 | - | - | - | - | 5 | 5 | - | |
| | 641 | GUV Oldenburg | 1 | - | - | - | - | - | - | 1 | 1 | - | |
| | 661 | UK Nordrhein-Westfalen | 14 | - | 12 | - | - | - | - | 3 | 3 | - | |
| | 751 | UK Berlin | 4 | - | 2 | 1 | 1 | 2 | 3 | 4 | 7 | - | |
| | 768 | UK Brandenburg | 1 | - | - | - | - | 2 | 2 | 2 | 4 | - | |
| | 771 | Unfallkasse Nord | 6 | - | 1 | 1 | - | - | 1 | - | 1 | - | |
| | 778 | UK Sachsen-Anhalt | 5 | - | 2 | - | - | 3 | 3 | 1 | 4 | - | |
| | 781 | Bayerische LUK | 8 | - | 2 | - | - | - | - | - | - | - | |
| | 788 | UK Sachsen | 22 | - | - | 2 | - | - | 2 | 17 | 19 | - | |
| | 798 | UK Hessen | 6 | - | - | - | - | - | - | 2 | 2 | - | |
| | 801 | LUK Niedersachsen | 7 | - | 3 | 1 | - | - | 1 | 6 | 7 | - | |
| | 838 | UK Rheinland-Pfalz | 7 | - | 1 | 1 | - | 2 | 3 | 4 | 7 | - | |
| | 868 | UK Saarland | - | - | - | - | - | - | - | - | - | - | |
| | 878 | UK Mecklenburg-Vorpommern | - | - | - | - | - | - | - | - | - | - | |
| | 888 | UK Thüringen | 3 | - | - | - | - | 1 | 1 | - | 1 | - | |
| | 921 | UK München | - | - | - | - | - | - | - | - | - | - | |
| Insgesamt | | | 117 | 1 | 31 | 9 | 1 | 12 | 21 | 55 | 76 | - | |

Tabelle 5.3: Anzeigen auf Verdacht einer Berufskrankheit seit 1990 ¹

| Berufs-krankheit Nr. | 1990 | 1995 | 2000 | 2005 | 2008 | 2009 | Verände- rung von 2008 auf 2009 |
|----------------------|---------------|---------------|---------------|---------------|---------------|---------------|---------------------------------|
| 1 | 2 | 3 | 4 | 5 | 7 | 8 | 9 |
| 1101 | 174 | 170 | 101 | 78 | 98 | 62 | - 36 |
| 1102 | 76 | 92 | 50 | 30 | 36 | 41 | + 5 |
| 1103 | 76 | 75 | 100 | 114 | 107 | 127 | + 20 |
| 1104 | 9 | 18 | 18 | 16 | 27 | 24 | - 3 |
| 1105 | 4 | 3 | 5 | 5 | 7 | 4 | - 3 |
| 1106 | 1 | 2 | 1 | 1 | 1 | - | - 1 |
| 1107 | 3 | 5 | 1 | - | 2 | 2 | + 1 |
| 1108 | 15 | 35 | 27 | 19 | 27 | 28 | + 1 |
| 1109 | 6 | 10 | 9 | 7 | 3 | 3 | - |
| 1110 | 3 | 6 | 14 | 7 | 13 | 24 | + 11 |
| 1201 | 150 | 85 | 86 | 150 | 102 | 185 | + 83 |
| 1202 | 15 | 18 | 13 | 16 | 17 | 7 | - 10 |
| 1301 | 118 | 257 | 345 | 633 | 1.115 | 1.292 | + 177 |
| 1302 | 636 | 1.076 | 401 | 307 | 289 | 300 | + 11 |
| 1303 | 240 | 469 | 376 | 376 | 435 | 311 | - 124 |
| 1304 | 117 | 112 | 50 | 25 | 16 | 21 | + 5 |
| 1305 | 3 | 19 | 7 | 6 | 4 | 2 | - 2 |
| 1306 | 31 | 31 | 22 | 11 | 12 | 10 | - 2 |
| 1307 | 13 | 21 | 10 | 14 | 5 | 14 | + 9 |
| 1308 | 61 | 39 | 16 | 17 | 21 | 7 | - 14 |
| 1309 | 10 | 15 | 4 | 4 | 1 | 1 | - |
| 1310 | 124 | 110 | 60 | 37 | 24 | 27 | + 3 |
| 1311 | - | 1 | 4 | 2 | 1 | 6 | + 5 |
| 1312 | 851 | 738 | 353 | 134 | 118 | 132 | + 14 |
| 1313 | 2 | 2 | 3 | - | 2 | 1 | - 1 |
| 1314 | - | 4 | 1 | 3 | 2 | 1 | - 2 |
| 1315 | - | 121 | 91 | 99 | 77 | 86 | + 9 |
| 1316 | - | - | 22 | 33 | 25 | 25 | - |
| 1317 | - | - | 362 | 331 | 266 | 277 | + 11 |
| 1318 | - | - | - | - | - | 379 | + 379 |
| 2101 | 1.816 | 1.678 | 1.282 | 749 | 806 | 726 | - 80 |
| 2102 | 1.797 | 2.265 | 2.359 | 1.607 | 1.378 | 1.347 | - 31 |
| 2103 | 611 | 820 | 617 | 419 | 379 | 401 | + 22 |
| 2104 | 90 | 128 | 94 | 64 | 66 | 81 | + 15 |
| 2105 | 580 | 683 | 746 | 496 | 440 | 397 | - 43 |
| 2106 | 70 | 90 | 131 | 87 | 83 | 66 | - 17 |
| 2107 | 40 | 10 | 6 | 4 | 3 | 7 | + 4 |
| 2108 | - | 15.696 | 12.401 | 5.515 | 5.273 | 5.208 | - 65 |
| 2109 | - | 1.575 | 1.579 | 1.031 | 842 | 935 | + 93 |
| 2110 | - | 1.072 | 669 | 300 | 231 | 203 | - 28 |
| 2111 | - | 34 | 13 | 19 | 15 | 19 | + 4 |
| 2112 | - | - | - | - | - | 1.076 | +1.076 |
| 2201 | 48 | 26 | 26 | 7 | 13 | 7 | - 6 |
| 2301 | 9.861 | 13.464 | 12.220 | 9.310 | 9.367 | 10.816 | +1.449 |
| 2401 | 14 | 17 | 16 | 8 | 14 | 9 | - 5 |
| 2402 | 60 | 989 | 725 | 634 | 515 | 577 | + 62 |
| 3101 | 1.963 | 2.178 | 2.124 | 4.047 | 1.507 | 1.689 | + 182 |
| 3102 | 162 | 196 | 218 | 508 | 715 | 596 | - 119 |
| 3103 | 8 | 4 | 3 | - | 2 | - | - 2 |
| 3104 | 697 | 693 | 456 | 332 | 271 | 186 | - 85 |
| 4101 | 2.497 | 3.381 | 2.040 | 1.425 | 1.265 | 1.750 | + 485 |
| 4102 | 123 | 103 | 63 | 47 | 29 | 19 | - 10 |
| 4103 | 2.230 | 3.693 | 3.730 | 3.594 | 3.847 | 3.971 | + 124 |
| 4104 | 623 | 1.546 | 2.783 | 2.908 | 3.587 | 3.909 | + 322 |
| 4105 | 464 | 714 | 988 | 1.149 | 1.415 | 1.474 | + 59 |
| 4106 | 15 | 14 | 27 | 23 | 25 | 22 | - 3 |
| 4107 | 53 | 87 | 52 | 65 | 41 | 65 | + 24 |
| 4108 | 6 | 4 | 3 | 3 | 2 | 1 | - 1 |
| 4109 | 19 | 30 | 27 | 30 | 44 | 47 | + 3 |
| 4110 | 15 | 24 | 51 | 31 | 49 | 41 | - 8 |
| 4111 | - | - | 1.345 | 799 | 767 | 2.090 | +1.323 |
| 4112 | - | - | - | 124 | 158 | 176 | + 18 |
| 4113 | - | - | - | - | - | 49 | + 49 |
| 4114 | - | - | - | - | - | 42 | + 42 |
| 4115 | - | - | - | - | - | 107 | + 107 |
| 4201 | 53 | 87 | 73 | 67 | 95 | 104 | + 9 |
| 4202 | 13 | 12 | 25 | 5 | 7 | 7 | - |
| 4203 | 31 | 55 | 49 | 67 | 68 | 94 | + 26 |
| 4301 | 4.838 | 4.992 | 3.746 | 2.014 | 2.028 | 1.982 | - 46 |
| 4302 | 1.816 | 2.344 | 2.000 | 1.439 | 1.394 | 1.437 | + 43 |
| 5101 | 20.404 | 20.622 | 20.431 | 16.529 | 18.562 | 19.210 | + 648 |
| 5102 | 32 | 44 | 50 | 61 | 108 | 198 | + 90 |
| 6101 | 12 | 1 | 2 | 6 | 4 | 1 | - 3 |
| Sonstige | 2.377 | 4.526 | 2.307 | 1.921 | 2.468 | 2.411 | - 57 |
| Insgesamt | 56.176 | 87.431 | 78.029 | 59.919 | 60.736 | 66.951 | +6.215 |

¹inkl. Schüler-Unfallversicherung

Tabelle 5.4: Anerkannte Berufskrankheiten seit 1990 ¹

| Berufs-krankheit Nr. | 1990 | 1995 | 2000 | 2005 | 2008 | 2009 | Verände- rung von 2008 auf 2009 |
|---------------------------------|--------------|---------------|---------------|---------------|---------------|---------------|---------------------------------|
| 1 | 2 | 3 | 4 | 5 | 7 | 8 | 9 |
| 1101 | 19 | 17 | 8 | 5 | 5 | 7 | + 2 |
| 1102 | 3 | 3 | 5 | 2 | 2 | - | - 2 |
| 1103 | 19 | 32 | 32 | 24 | 14 | 16 | + 2 |
| 1104 | - | 3 | 2 | 2 | - | 2 | + 2 |
| 1105 | 1 | 2 | 1 | - | - | - | - |
| 1106 | - | - | - | - | - | - | - |
| 1107 | - | 2 | - | - | 1 | - | - 1 |
| 1108 | 15 | 5 | 2 | 3 | 2 | - | - 2 |
| 1109 | 2 | 1 | 18 | 1 | - | - | - |
| 1110 | 1 | 1 | 1 | 1 | 1 | 2 | + 1 |
| 1201 | 37 | 40 | 20 | 102 | 61 | 39 | - 22 |
| 1202 | 8 | 8 | 3 | 7 | - | 9 | + 9 |
| 1301 | 43 | 66 | 93 | 107 | 117 | 168 | + 51 |
| 1302 | 63 | 97 | 83 | 24 | 18 | 13 | - 5 |
| 1303 | 45 | 88 | 61 | 35 | 110 | 123 | + 13 |
| 1304 | 8 | 1 | 1 | 2 | - | - | - |
| 1305 | - | 8 | - | 2 | 2 | - | - 2 |
| 1306 | 4 | 2 | - | - | 1 | 1 | - |
| 1307 | 7 | 1 | 2 | 1 | 1 | - | - 1 |
| 1308 | 35 | 25 | 3 | 1 | 3 | - | - 3 |
| 1309 | 3 | - | - | - | - | - | - |
| 1310 | 32 | 41 | 13 | 7 | 3 | 5 | + 2 |
| 1311 | - | - | 2 | - | - | - | - |
| 1312 | 70 | 59 | 10 | 2 | 3 | 3 | - |
| 1313 | - | - | - | - | - | - | - |
| 1314 | - | - | - | - | - | - | - |
| 1315 | - | 59 | 45 | 35 | 32 | 29 | - 3 |
| 1316 | - | - | - | - | 1 | - | - 1 |
| 1317 | - | - | 17 | 18 | 12 | 9 | - 3 |
| 1318 | - | - | - | - | - | 45 | + 45 |
| 2101 | 23 | 35 | 42 | 15 | 11 | 18 | + 7 |
| 2102 | 346 | 441 | 334 | 277 | 204 | 186 | - 18 |
| 2103 | 156 | 250 | 144 | 105 | 89 | 76 | - 13 |
| 2104 | 20 | 39 | 30 | 10 | 12 | 7 | - 5 |
| 2105 | 199 | 205 | 199 | 145 | 117 | 85 | - 32 |
| 2106 | 11 | 9 | 13 | 18 | 11 | 8 | - 3 |
| 2107 | 1 | - | 1 | 2 | - | - | - |
| 2108 | - | 346 | 353 | 179 | 256 | 343 | + 87 |
| 2109 | - | 7 | 14 | 1 | 7 | 2 | - 5 |
| 2110 | - | 21 | 12 | 12 | 10 | 13 | + 3 |
| 2111 | - | 15 | 5 | 7 | 2 | 3 | + 1 |
| 2112 | - | - | - | - | - | 8 | + 8 |
| 2201 | 21 | 11 | 7 | 3 | 8 | - | - 8 |
| 2301 | 2.941 | 8.282 | 6.696 | 5.773 | 4.979 | 5.379 | + 400 |
| 2401 | - | 2 | 1 | 2 | 3 | - | - 3 |
| 2402 | 4 | 277 | 204 | 226 | 124 | 125 | + 1 |
| 3101 | 400 | 500 | 624 | 644 | 462 | 499 | + 37 |
| 3102 | 43 | 72 | 103 | 185 | 180 | 182 | + 2 |
| 3103 | 1 | - | - | 18 | - | - | - |
| 3104 | 193 | 312 | 311 | 248 | 190 | 111 | - 79 |
| 4101 | 472 | 2.652 | 1.627 | 1.013 | 559 | 1.309 | + 750 |
| 4102 | 71 | 59 | 27 | 20 | 18 | 21 | + 3 |
| 4103 | 389 | 2.175 | 1.813 | 2.178 | 1.887 | 1.986 | + 99 |
| 4104 | 133 | 647 | 734 | 791 | 764 | 708 | - 56 |
| 4105 | 298 | 501 | 699 | 904 | 987 | 1.030 | + 43 |
| 4106 | 6 | 2 | 6 | 2 | - | 4 | + 4 |
| 4107 | 4 | 7 | 3 | 1 | 1 | 1 | - |
| 4108 | - | 1 | - | - | - | - | - |
| 4109 | 5 | 9 | 4 | 2 | 4 | 5 | + 1 |
| 4110 | 17 | 17 | 17 | 12 | 24 | 10 | - 14 |
| 4111 | - | - | 325 | 336 | 337 | 1.214 | + 877 |
| 4112 | - | - | - | 46 | 41 | 38 | - 3 |
| 4113 | - | - | - | - | - | 4 | + 4 |
| 4114 | - | - | - | - | - | 2 | + 2 |
| 4115 | - | - | - | - | - | 4 | + 4 |
| 4201 | 8 | 18 | 17 | 8 | 15 | 17 | + 2 |
| 4202 | 2 | 1 | - | - | 1 | 1 | - |
| 4203 | 25 | 38 | 39 | 42 | 38 | 40 | + 2 |
| 4301 | 1.209 | 1.325 | 907 | 376 | 348 | 351 | + 3 |
| 4302 | 170 | 316 | 236 | 171 | 108 | 128 | + 20 |
| 5101 | 2.143 | 2.232 | 1.634 | 877 | 631 | 586 | - 45 |
| 5102 | 13 | 16 | 19 | 18 | 24 | 18 | - 6 |
| 6101 | - | - | - | - | - | - | - |
| § 9 Abs. 2 SGB VII ² | 32 | 340 | 243 | 817 | 115 | 1.064 | + 949 |
| Fälle n. DDR-BKVO | - | 1.197 | 135 | 55 | 16 | 21 | + 5 |
| Insgesamt | 9.771 | 22.938 | 18.000 | 15.920 | 12.972 | 16.078 | +3.106 |

¹inkl. Schüler-Unfallversicherung
²bis 1996: § 551 Abs. 2 RVO

Tabelle 5.5: Neue Berufskrankheitenrenten seit 1990 ¹

| Berufs-krankheit Nr. | 1990 | 1995 | 2000 | 2005 | 2008 | 2009 | Verände- rung von 2008 auf 2009 |
|----------------------|------|------|------|------|------|------|---------------------------------|
| 1 | 2 | 3 | 4 | 5 | 7 | 8 | 9 |
| 1101 | 9 | 5 | 2 | 1 | 3 | 1 | - 2 |
| 1102 | 3 | 3 | 2 | 2 | 1 | - | - 1 |
| 1103 | 10 | 24 | 22 | 12 | 12 | 15 | + 3 |
| 1104 | - | 2 | - | - | - | 1 | + 1 |
| 1105 | 1 | 1 | - | - | - | - | - |
| 1106 | - | - | - | - | - | - | - |
| 1107 | - | - | - | - | 1 | - | - 1 |
| 1108 | 12 | 4 | 1 | 2 | 2 | - | - 2 |
| 1109 | - | 1 | 1 | - | - | - | - |
| 1110 | 1 | 1 | 1 | 1 | 1 | 1 | - |
| 1201 | 1 | - | 1 | - | - | 1 | + 1 |
| 1202 | - | 1 | 2 | - | - | - | - |
| 1301 | 41 | 64 | 72 | 99 | 100 | 149 | + 49 |
| 1302 | 12 | 41 | 13 | 18 | 12 | 6 | - 6 |
| 1303 | 27 | 75 | 43 | 29 | 98 | 112 | + 14 |
| 1304 | - | - | - | - | - | - | - |
| 1305 | - | 5 | - | - | 2 | - | - 2 |
| 1306 | 1 | - | - | - | - | - | - |
| 1307 | - | - | 2 | - | 1 | - | - 1 |
| 1308 | - | - | - | - | 1 | - | - 1 |
| 1309 | - | - | - | - | - | - | - |
| 1310 | 15 | 30 | 7 | 6 | 2 | 5 | + 3 |
| 1311 | - | - | - | - | - | - | - |
| 1312 | - | - | 1 | - | - | - | - |
| 1313 | - | - | - | - | - | - | - |
| 1314 | - | - | - | - | - | - | - |
| 1315 | - | 36 | 23 | 22 | 14 | 17 | + 3 |
| 1316 | - | - | - | - | - | - | - |
| 1317 | - | - | 12 | 17 | 11 | 6 | - 5 |
| 1318 | - | - | - | - | - | 40 | + 40 |
| 2101 | 7 | 18 | 5 | 2 | 5 | | |

Tabelle 5.6: Anzeigen auf Verdacht einer Berufskrankheit nach UV-Träger und BK

| | UV-Träger-Nr. | Fälle insgesamt | Davon entfallen auf die Berufskrankheiten-Nr. | | | | | | | | | | | | | | | | | | | | | | | | | | | | | | | | | | | | | | | | | |
|-----------------------------------|--------------------------|-----------------|---|-----------|------------|-----------|----------|----------|----------|-----------|----------|-----------|------------|----------|--------------|------------|------------|-----------|----------|-----------|-----------|----------|----------|-----------|----------|------------|----------|----------|-----------|-----------|------------|------------|------------|------|------|------|------|------|------|----|---|---|---|---|
| | | | 1101 | 1102 | 1103 | 1104 | 1105 | 1106 | 1107 | 1108 | 1109 | 1110 | 1201 | 1202 | 1301 | 1302 | 1303 | 1304 | 1305 | 1306 | 1307 | 1308 | 1309 | 1310 | 1311 | 1312 | 1313 | 1314 | 1315 | 1316 | 1317 | 1318 | 2101 | 2102 | 2103 | 2104 | 2105 | 2106 | 2107 | | | | | |
| | | | 1 | 2 | 3 | 4 | 5 | 6 | 7 | 8 | 9 | 10 | 11 | 12 | 13 | 14 | 15 | 16 | 17 | 18 | 19 | 20 | 21 | 22 | 23 | 24 | 25 | 26 | 27 | 28 | 29 | 30 | 31 | 32 | 33 | 34 | 35 | 36 | 37 | 38 | | | | |
| UV in der gewerblichen Wirtschaft | 1 | 5.561 | - | - | - | - | - | - | 5 | - | - | - | - | 25 | 2 | 9 | 2 | - | - | - | - | - | - | - | - | - | - | - | - | - | 4 | - | 3 | 10 | 12 | 314 | 111 | 6 | 8 | - | 2 | | | |
| | 2 | 607 | - | - | 1 | - | - | - | - | - | - | 2 | - | 9 | 1 | 6 | - | - | - | - | - | - | - | - | - | - | - | - | - | 1 | 2 | 2 | 2 | 7 | 8 | 4 | 2 | 1 | - | - | | | | |
| | 5 | 480 | - | - | 2 | 1 | - | - | - | 1 | - | - | - | 11 | 1 | 2 | - | - | - | - | - | - | - | - | - | - | - | - | - | - | - | - | 1 | - | 2 | 3 | - | - | - | - | - | | | |
| | 6 | 4.036 | 7 | - | 21 | - | 1 | - | - | 1 | - | 2 | 6 | - | 99 | 16 | 27 | 1 | - | 1 | - | - | - | - | 1 | - | - | - | - | 10 | 1 | 24 | 21 | 29 | 58 | 30 | 2 | 11 | - | - | | | | |
| | 8 | 8.484 | 10 | 2 | 50 | 3 | 1 | - | 1 | - | 1 | - | 7 | - | 175 | 45 | 35 | 1 | - | 1 | - | - | - | 1 | 1 | - | - | - | 20 | 7 | 25 | 68 | 60 | 105 | 58 | 35 | 12 | 30 | 1 | - | | | | |
| | 10 | 4.293 | 13 | 3 | 15 | 4 | 1 | - | 1 | - | 1 | 10 | 1 | 1 | 93 | 40 | 23 | - | - | 1 | - | - | - | 1 | - | 3 | - | 10 | 3 | 26 | 34 | 79 | 72 | 21 | 8 | 11 | 7 | - | - | | | | | |
| | 11 | 3.275 | 3 | 3 | 7 | 3 | - | - | - | 8 | - | - | 80 | 2 | 292 | 91 | 61 | - | - | 2 | 2 | 4 | - | 11 | - | 1 | - | - | 12 | 3 | 22 | 107 | 18 | 8 | 2 | - | 3 | 2 | 1 | - | | | | |
| | 12 | 1.392 | - | - | - | 1 | - | - | - | - | - | - | - | - | 48 | 5 | 12 | 3 | - | - | - | - | - | - | - | - | - | 1 | - | 9 | - | 7 | 10 | 17 | 17 | 2 | 1 | 14 | - | - | | | | |
| | 14 | 130 | - | 1 | - | - | - | - | - | - | - | - | - | - | 5 | 1 | - | - | - | - | - | - | - | - | - | - | - | - | - | 1 | - | 2 | 1 | - | - | - | - | - | - | - | - | | | |
| | 15 | 666 | 2 | - | 2 | - | - | - | - | 1 | - | - | - | - | 40 | 7 | 19 | 1 | - | - | - | - | - | - | - | - | - | - | - | 2 | - | 13 | 3 | 10 | 7 | 3 | - | 2 | 2 | - | - | | | |
| | 16 | 196 | - | - | - | - | - | - | - | - | - | - | - | - | 13 | 1 | - | - | - | - | - | - | - | - | - | - | - | - | - | - | - | - | 5 | 3 | 8 | 1 | - | 9 | - | - | | | | |
| | 18 | 4.280 | 1 | - | - | - | - | - | 1 | - | 1 | - | - | - | 11 | - | 2 | - | - | 1 | - | - | - | - | - | - | - | - | - | - | - | 16 | - | 29 | 30 | 2 | 2 | 2 | 4 | - | - | | | |
| | 19 | 537 | - | - | - | - | - | - | - | - | - | - | - | - | 1 | - | - | - | - | - | - | - | - | - | - | - | - | - | - | - | - | - | 15 | 4 | 1 | - | - | 2 | - | - | | | | |
| | 20 | 18 | - | - | - | - | - | - | - | - | - | - | - | - | - | - | - | - | - | - | - | - | - | - | - | - | - | - | - | - | - | - | - | - | - | - | - | - | - | - | - | | | |
| | 30 | 3.339 | 5 | - | 7 | 4 | - | - | - | 1 | - | 1 | - | - | 41 | 12 | 20 | 2 | 1 | 1 | 1 | 1 | - | - | 1 | 2 | - | - | 2 | 1 | 29 | 26 | 52 | 45 | 13 | 1 | 13 | 6 | - | - | | | | |
| | 31 | 3.442 | 12 | 4 | 2 | 3 | - | - | - | 5 | 1 | 2 | 74 | 4 | 34 | 11 | 15 | 3 | 1 | 1 | - | 2 | - | - | - | 2 | - | - | 7 | 1 | 12 | 15 | 73 | 59 | 13 | 1 | 5 | 8 | - | - | | | | |
| | 32 | 170 | - | - | - | - | - | - | - | - | - | - | - | - | 9 | 1 | 1 | - | - | - | - | - | - | - | - | - | - | - | - | - | 1 | - | 4 | 6 | - | 6 | 1 | - | - | - | - | | | |
| | 33 | 1.455 | 1 | 2 | 3 | 1 | - | - | - | - | 1 | - | 2 | - | 19 | 3 | 7 | 1 | - | - | 7 | - | - | - | - | - | - | - | - | - | - | 4 | 18 | 40 | 46 | 6 | - | 4 | 1 | - | - | | | |
| | 34 | 153 | - | - | - | - | - | - | - | - | - | - | - | - | 2 | - | - | - | - | - | - | - | - | - | - | - | - | - | - | - | - | 1 | - | - | - | - | - | - | - | - | - | | | |
| | 36 | 9.631 | 1 | 19 | 1 | - | - | - | - | 1 | - | - | 7 | - | 69 | 11 | 6 | 1 | - | - | 1 | - | - | - | - | - | - | - | - | 1 | 24 | 1 | 113 | 37 | 6 | 2 | 9 | 7 | 1 | - | | | | |
| | 37 | 9.477 | 4 | 2 | 14 | 3 | - | - | - | 3 | - | 1 | 9 | - | 229 | 29 | 41 | 3 | - | - | - | - | - | - | 9 | - | - | - | - | 6 | 3 | 47 | 32 | 115 | 484 | 128 | 24 | 270 | 16 | 1 | - | | | |
| | UV der öffentlichen Hand | 580 | 541 | 1 | - | - | - | - | - | - | - | - | - | - | - | 1 | 3 | - | - | - | - | - | - | - | - | - | - | - | - | - | - | 1 | - | 9 | 3 | 4 | 1 | - | - | - | - | | | |
| | | 590 | 430 | 1 | - | - | - | - | - | - | - | - | 1 | - | 3 | - | - | - | - | - | - | - | - | - | - | - | - | - | - | - | 2 | - | 3 | 2 | - | - | 1 | - | - | 1 | - | | | |
| | | 600 | 24 | - | - | - | - | - | - | - | - | - | - | - | 1 | - | - | - | - | - | - | - | - | - | - | - | - | - | - | - | - | - | 1 | 1 | - | - | - | - | - | - | - | - | | |
| | | 610 | 44 | - | - | - | - | - | - | - | - | - | - | - | 1 | - | 1 | - | - | 1 | - | - | - | - | - | - | - | - | - | - | - | 2 | - | - | - | - | - | - | - | - | 1 | - | | |
| | | 620 | 181 | - | - | - | - | - | - | - | - | - | - | - | 9 | - | 1 | - | - | - | - | - | - | - | - | - | 1 | - | - | - | - | - | 1 | 2 | - | - | - | - | - | - | - | - | | |
| | | 640 | 39 | - | - | - | - | - | - | - | - | - | - | - | 1 | - | - | - | - | - | - | - | - | - | - | - | - | - | - | - | - | - | - | - | - | - | - | - | - | - | - | - | | |
| | | 660 | 393 | - | - | - | - | - | - | - | - | - | - | - | 4 | 2 | 1 | - | - | - | - | - | - | - | - | - | - | - | - | - | 1 | 2 | - | 5 | 4 | 2 | - | - | 1 | - | - | - | | |
| | | 710 | 916 | - | - | 1 | - | - | - | 1 | - | - | - | - | 15 | 11 | 5 | - | - | 1 | 1 | - | - | - | - | - | - | - | - | 2 | 3 | 6 | 6 | 6 | 6 | - | - | 1 | - | - | - | | | |
| | | 720 | 360 | - | - | 1 | - | - | - | - | - | - | - | - | 8 | - | - | - | - | - | - | - | - | - | - | - | - | - | - | - | - | - | - | - | - | - | - | - | - | - | - | - | | |
| | | 730 | 89 | 1 | - | - | - | - | - | - | - | - | - | - | 3 | - | - | - | - | - | - | - | - | - | - | - | - | - | - | 3 | 1 | 3 | 2 | - | - | - | - | - | - | - | - | - | | |
| | | 750 | 138 | - | - | - | - | - | - | - | - | - | - | - | - | 1 | 1 | - | - | - | - | - | - | - | - | - | - | - | - | - | - | - | 2 | 3 | 2 | - | - | - | - | - | - | - | | |
| | | 764 | 84 | - | - | - | - | - | - | - | - | - | - | - | - | - | - | - | - | - | - | - | - | - | - | - | - | - | - | - | - | - | - | - | 1 | 1 | - | - | - | - | - | - | | |
| | | 770 | 270 | - | - | - | 1 | - | - | - | - | - | - | - | - | 3 | - | - | - | - | - | - | - | - | - | - | - | - | - | - | - | - | 6 | 1 | 1 | 1 | - | - | - | - | - | - | | |
| | | 774 | 235 | - | 3 | - | - | 1 | - | - | - | - | - | - | 2 | 1 | 1 | - | - | - | - | - | - | - | - | - | - | 1 | - | - | - | - | 2 | - | - | 1 | - | - | - | - | - | - | | |
| | | 780 | 151 | - | 1 | - | - | - | - | - | - | - | - | - | - | 1 | - | 2 | - | - | - | - | - | 1 | - | - | - | - | - | - | - | 1 | - | - | 1 | 1 | - | - | - | - | - | - | - | |
| | | 784 | 449 | - | 1 | - | - | - | - | - | - | - | - | 3 | - | 4 | 1 | 6 | 2 | - | - | - | - | - | 2 | - | - | - | - | 1 | - | 2 | 7 | 3 | 1 | 1 | - | - | 3 | 1 | - | - | | |
| 794 | | 323 | - | - | - | - | - | - | - | - | - | - | - | - | 2 | - | - | - | - | - | - | - | - | - | - | - | - | - | - | - | 1 | 4 | - | - | 5 | - | 2 | - | - | - | - | | | |
| 800 | | 91 | - | - | - | - | - | - | - | - | - | - | - | - | 5 | - | - | - | - | - | - | - | - | - | - | - | - | - | - | 1 | 2 | 2 | - | - | - | - | - | - | - | - | - | - | | |
| 834 | | 193 | - | - | - | - | - | - | - | - | - | - | - | 1 | - | 1 | - | - | - | 2 | - | - | 1 | - | - | - | - | - | - | 4 | - | - | 1 | - | 1 | - | - | - | - | - | - | - | | |
| 864 | | 79 | - | - | - | - | - | - | - | - | - | - | - | - | 1 | - | - | - | - | - | - | - | - | - | - | - | - | - | - | 1 | 1 | 2 | - | 1 | 2 | - | 1 | 2 | - | 1 | - | - | | |
| 874 | 33 | - | - | - | - | - | - | - | - | - | - | - | - | 1 | - | - | - | - | - | - | - | - | - | - | - | - | - | - | 1 | - | - | - | - | - | - | - | - | - | - | - | - | - | | |
| 884 | 107 | - | - | - | - | - | - | - | - | - | - | - | 2 | 1 | 1 | - | - | - | - | - | - | - | - | - | 1 | - | - | - | - | 1 | - | 7 | - | 1 | - | - | - | - | - | - | - | | | |
| 920 | 38 | - | - | - | - | - | - | - | - | - | - | - | - | - | - | - | - | - | - | - | - | - | - | - | - | - | - | - | - | - | - | - | - | - | - | - | - | - | - | - | - | | | |
| 925 | 3 | - | - | - | - | - | - | - | - | - | - | - | - | - | - | - | - | - | - | - | - | - | - | - | - | - | - | - | - | - | - | - | - | - | - | - | - | - | - | - | - | - | | |
| 930 | - | - | - | - | - | - | - | - | - | - | - | - | - | - | - | - | - | - | - | - | - | - | - | - | - | - | - | - | - | - | - | - | - | - | - | - | - | - | - | - | - | - | - | |
| 940 | 1 | - | - | - | - | - | - | - | - | - | - | - | - | - | - | - | - | - | - | - | - | - | - | - | - | - | - | - | - | - | - | - | - | - | - | - | - | - | - | - | - | - | - | |
| 965 | - | - | - | - | - | - | - | - | - | - | - | - | - | - | - | - | - | - | - | - | - | - | - | - | - | - | - | - | - | - | - | - | - | - | - | - | - | - | - | - | - | - | - | - |
| Insgesamt | | 66.834 | 62 | 41 | 127 | 24 | 4 | - | 2 | 28 | 3 | 24 | 185 | 7 | 1.290 | 296 | 310 | 20 | 2 | 10 | 14 | 7 | 1 | 27 | 6 | 132 | 1 | - | 86 | 25 | 277 | 379 | 726 | | | | | | | | | | | |

Tabelle 5.12: Fälle, bei denen sich der BK-Verdacht nicht bestätigt hat, nach UV-Träger und BK (Fortsetzung)

| | UV-Träger-Nr. | Davon entfallen auf die Berufskrankheiten-Nr. | | | | | | | | | | | | | | | | | | | | | | | | | | | | | | | | | | | | | | | | | | | | | | | | | | | | | | | | | | | | | | | | | | | | | | | | | | | | | | | | | | | | | | | | | | | | | | | | | | | | | | | | | | | | | | | | | | | | | | | | | | | | | | | | | | | | | | | | | | | | | | | | | | | | | | | | | | | | | | | | | | | | | | | | | | | | | | | | | | | | | | | | | | | | | | | | | | | | | | | | | | | | | | | | | | | | | | | | | | | | | | | | | | | | | | | | | | | | | | | | | | | | | | | | | | | | | | | | | | | | | | | | | | | | | | | | | | | | | | | | | | | | | | | | | | | | | | | | | | | | | | | | | | | | | | | | | | | | | | | | | | | | | | | | | | | | | | | | | | | | | | | | | | | | | | | | | | | | | | | | | | | | | | | | | | | | | | | | | | | | | | | | | | | | | | | | | | | | | | | | | | | | | | | | | | | | | | | | | | | | | | | | | | | | | | | | | | | | | | | | | | | | | | | | | | | | | | | | | | | | | | | | | | | | | | | | | | | | | | | | | | | | | | | | | | | | | | | | | | | | | | | | | | | | | | | | | | | | | | | | | | | | | | | | | | | | | | | | | | | | | | | | | | | | | | | | | | | | | | | | | | | | | | | | | | | | | | | | | | | | | | | | | | | | | | | | | | | | | | | | | | | | | | | | | | | | | | | | | | | | | | | | | | | | | | | | | | | | | | | | | | | | | | | | | | | | | | | | | | | | | | | | | | | | | | | | | | | | | | | | | | | | | | | | | | | | | | | | | | | | | | | | | | | | | | | | | | | | | | | | | | | | | | | | | | | | | | | | | | | | | | | | | | | | | | | | | | | | | | | | | | | | | | | | | | | | | | | | | | | | | | | | | | | | | | | | | | | | | | | | | | | | | | | | | | | | | | | | | | | | | | | | | | | | | | | | | | | | | | | | | | | | | | | | | | | | | | | | | | | | | | | | | | | | | | | | | | | | | | | | | | | | | | | | | | | | | | | | | | | | | | | | | | | | | | | | | | | | | | | | | | | | | | | | | | | | | | | | | | | | | | | | | | | | | | | | | | | | | | | | | | | | | | | | | | | | | | | | | | | | | | | | | | | | | | | | | | | | | | | | | | | | | | | | | | | | | | | | | | | | | | | | | | | | | | | | | | | | | | | | | | | | | | | | | | | | | | | | | | | | | | | | | | | | | | | | | | | | | | | | | | | | | | | | | | | | | | | | | | | | | | | | | | | | | | | | | | | | | | | | | | | | | | | | | | | | | | | | | | | | | | | | | | | | | | | | | | | | | | | | | | | | | | | | | | | | | | | | | | | | | | | | | | | | | | | | | | | | | | | | | | | | | | | | | | | | | | | | | | | | | | | | | | | | | | | | | | | | | | | | | | | | | | | | | | | | | | | | | | | | | | | | | | | | | | | | | | | | | | | | | | | | | | | | | | | | | | | | | | | | | | | | | | | | | | | | | | | | | | | | | | | | | | | | | | | | | | | | | | | | | | | | | | | | | | | | | | | | | | | | | | | | | | | | | | | | | | | | | | | | | | | | | | | | | | | | | | | | | | | | | | | | | |
|--|---------------|---|----|------|----|------|----|------|----|------|----|------|----|------|----|------|----|------|----|------|----|------|----|------|----|------|----|------|----|------|----|------|----|------|----|------|----|------|----|------|----|------|----|------|----|------|----|------|----|------|----|------|----|------|----|------|----|------|----|------|----|------|-----|------|-----|------|-----|------|-----|------|-----|------|-----|------------------|-----|----------|-----|-----|-----|-----|-----|-----|-----|-----|-----|-----|-----|-----|-----|-----|-----|-----|-----|-----|-----|-----|-----|-----|-----|-----|-----|-----|-----|-----|-----|-----|-----|-----|-----|-----|-----|-----|-----|-----|-----|-----|-----|-----|-----|-----|-----|-----|-----|-----|-----|-----|-----|-----|-----|-----|-----|-----|-----|-----|-----|-----|-----|-----|-----|-----|-----|-----|-----|-----|-----|-----|-----|-----|-----|-----|-----|-----|-----|-----|-----|-----|-----|-----|-----|-----|-----|-----|-----|-----|-----|-----|-----|-----|-----|-----|-----|-----|-----|-----|-----|-----|-----|-----|-----|-----|-----|-----|-----|-----|-----|-----|-----|-----|-----|-----|-----|-----|-----|-----|-----|-----|-----|-----|-----|-----|-----|-----|-----|-----|-----|-----|-----|-----|-----|-----|-----|-----|-----|-----|-----|-----|-----|-----|-----|-----|-----|-----|-----|-----|-----|-----|-----|-----|-----|-----|-----|-----|-----|-----|-----|-----|-----|-----|-----|-----|-----|-----|-----|-----|-----|-----|-----|-----|-----|-----|-----|-----|-----|-----|-----|-----|-----|-----|-----|-----|-----|-----|-----|-----|-----|-----|-----|-----|-----|-----|-----|-----|-----|-----|-----|-----|-----|-----|-----|-----|-----|-----|-----|-----|-----|-----|-----|-----|-----|-----|-----|-----|-----|-----|-----|-----|-----|-----|-----|-----|-----|-----|-----|-----|-----|-----|-----|-----|-----|-----|-----|-----|-----|-----|-----|-----|-----|-----|-----|-----|-----|-----|-----|-----|-----|-----|-----|-----|-----|-----|-----|-----|-----|-----|-----|-----|-----|-----|-----|-----|-----|-----|-----|-----|-----|-----|-----|-----|-----|-----|-----|-----|-----|-----|-----|-----|-----|-----|-----|-----|-----|-----|-----|-----|-----|-----|-----|-----|-----|-----|-----|-----|-----|-----|-----|-----|-----|-----|-----|-----|-----|-----|-----|-----|-----|-----|-----|-----|-----|-----|-----|-----|-----|-----|-----|-----|-----|-----|-----|-----|-----|-----|-----|-----|-----|-----|-----|-----|-----|-----|-----|-----|-----|-----|-----|-----|-----|-----|-----|-----|-----|-----|-----|-----|-----|-----|-----|-----|-----|-----|-----|-----|-----|-----|-----|-----|-----|-----|-----|-----|-----|-----|-----|-----|-----|-----|-----|-----|-----|-----|-----|-----|-----|-----|-----|-----|-----|-----|-----|-----|-----|-----|-----|-----|-----|-----|-----|-----|-----|-----|-----|-----|-----|-----|-----|-----|-----|-----|-----|-----|-----|-----|-----|-----|-----|-----|-----|-----|-----|-----|-----|-----|-----|-----|-----|-----|-----|-----|-----|-----|-----|-----|-----|-----|-----|-----|-----|-----|-----|-----|-----|-----|-----|-----|-----|-----|-----|-----|-----|-----|-----|-----|-----|-----|-----|-----|-----|-----|-----|-----|-----|-----|-----|-----|-----|-----|-----|-----|-----|-----|-----|-----|-----|-----|-----|-----|-----|-----|-----|-----|-----|-----|-----|-----|-----|-----|-----|-----|-----|-----|-----|-----|-----|-----|-----|-----|-----|-----|-----|-----|-----|-----|-----|-----|-----|-----|-----|-----|-----|-----|-----|-----|-----|-----|-----|-----|-----|-----|-----|-----|-----|-----|-----|-----|-----|-----|-----|-----|-----|-----|-----|-----|-----|-----|-----|-----|-----|-----|-----|-----|-----|-----|-----|-----|-----|-----|-----|-----|-----|-----|-----|-----|-----|-----|-----|-----|-----|-----|-----|-----|-----|-----|-----|-----|-----|-----|-----|-----|-----|-----|-----|-----|-----|-----|-----|-----|-----|-----|-----|-----|-----|-----|-----|-----|-----|-----|-----|-----|-----|-----|-----|-----|-----|-----|-----|-----|-----|-----|-----|-----|-----|-----|-----|-----|-----|-----|-----|-----|-----|-----|-----|-----|-----|-----|-----|-----|-----|-----|-----|-----|-----|-----|-----|-----|-----|-----|-----|-----|-----|-----|-----|-----|-----|-----|-----|-----|-----|-----|-----|-----|-----|-----|-----|-----|-----|-----|-----|-----|-----|-----|-----|-----|-----|-----|-----|-----|-----|-----|-----|-----|-----|-----|-----|-----|-----|-----|-----|-----|-----|-----|-----|-----|-----|-----|-----|-----|-----|-----|-----|-----|-----|-----|-----|-----|-----|-----|-----|-----|-----|-----|-----|-----|-----|-----|-----|-----|-----|-----|-----|-----|-----|-----|-----|-----|-----|-----|-----|-----|-----|-----|-----|-----|-----|-----|-----|-----|-----|-----|-----|-----|-----|-----|-----|-----|-----|-----|-----|-----|-----|-----|-----|-----|-----|-----|-----|-----|-----|-----|-----|-----|-----|-----|-----|-----|-----|-----|-----|-----|-----|-----|-----|-----|-----|-----|-----|-----|-----|-----|-----|-----|-----|-----|-----|-----|-----|-----|-----|-----|-----|-----|-----|-----|-----|-----|-----|-----|-----|-----|-----|-----|-----|-----|-----|-----|-----|-----|-----|-----|-----|-----|-----|-----|-----|-----|-----|-----|-----|-----|-----|-----|-----|-----|-----|-----|-----|-----|-----|-----|-----|-----|-----|-----|-----|-----|-----|-----|-----|-----|-----|-----|-----|-----|-----|-----|-----|-----|-----|-----|-----|-----|-----|-----|-----|-----|-----|-----|-----|-----|-----|-----|-----|-----|-----|-----|-----|-----|-----|-----|-----|-----|-----|-----|-----|-----|-----|-----|-----|-----|-----|-----|-----|-----|-----|-----|-----|-----|-----|-----|-----|-----|-----|-----|-----|-----|-----|-----|-----|-----|-----|-----|-----|-----|-----|-----|-----|-----|-----|-----|-----|-----|-----|-----|------|------|------|------|------|------|------|------|------|------|------|------|------|------|------|------|------|------|------|------|------|------|------|------|------|------|------|------|------|------|------|------|------|------|------|------|------|------|------|------|------|------|------|------|------|------|------|------|------|------|------|------|------|------|------|------|------|------|------|------|------|------|------|------|------|------|------|------|------|------|------|------|------|------|------|------|------|------|------|------|------|------|------|------|------|------|------|------|------|------|------|------|------|------|------|------|------|------|------|------|------|------|------|------|------|------|------|------|------|------|------|------|------|------|------|------|------|------|------|------|------|------|------|------|------|------|------|------|------|------|------|------|------|------|------|------|------|------|------|------|------|------|------|------|------|------|------|------|------|------|------|------|------|------|------|------|------|------|------|------|------|------|------|------|------|------|------|------|------|------|------|------|------|------|------|------|------|------|------|------|------|------|------|------|------|------|------|------|------|------|------|------|------|------|------|------|------|------|------|------|------|------|------|------|------|------|------|------|------|------|------|------|------|------|------|------|------|------|------|------|------|------|------|------|------|------|------|------|------|------|------|------|------|------|------|------|------|------|------|------|------|------|------|------|------|------|------|------|------|------|------|------|------|------|------|------|------|------|------|------|------|------|------|------|------|------|------|------|------|------|------|------|------|------|------|------|------|------|------|------|------|------|------|------|------|------|------|------|------|------|------|------|------|------|------|------|------|------|------|------|------|------|------|------|------|------|------|------|------|------|------|------|------|------|------|------|------|------|------|------|------|------|------|------|------|------|------|------|------|------|------|------|------|------|------|------|------|------|------|------|------|------|------|------|------|------|------|------|------|------|------|------|------|------|------|------|------|------|------|------|------|------|------|------|------|------|------|------|------|------|------|------|------|------|------|------|------|------|------|------|------|------|------|------|------|------|------|------|------|------|------|------|------|------|------|------|------|------|------|------|------|------|------|------|------|------|------|------|------|------|------|------|------|------|------|------|------|------|------|------|------|------|------|------|------|------|------|------|------|------|------|------|------|------|------|------|------|------|------|------|------|------|------|------|------|
| | | 2108 | | 2109 | | 2110 | | 2111 | | 2112 | | 2201 | | 2301 | | 2401 | | 2402 | | 3101 | | 3102 | | 3103 | | 3104 | | 4101 | | 4102 | | 4103 | | 4104 | | 4105 | | 4106 | | 4107 | | 4108 | | 4109 | | 4110 | | 4111 | | 4112 | | 4113 | | 4114 | | 4115 | | 4201 | | 4202 | | 4203 | | 4301 | | 4302 | | 5101 | | 5102 | | 6101 | | Fällen, DDR-BKVO | | Sonstige | | | | | | | | | | | | | | | | | | | | | | | | | | | | | | | | | | | | | | | | | | | | | | | | | | | | | | | | | | | | | | | | | | | | | | | | | | | | | | | | | | | | | | | | | | | | | | | | | | | | | | | | | | | | | | | | | | | | | | | | | | | | | | | | | | | | | | | | | | | | | | | | | | | | | | | | | | | | | | | | | | | | | | | | | | | | | | | | | | | | | | | | | | | | | | | | | | | | | | | | | | | | | | | | | | | | | | | | | | | | | | | | | | | | | | | | | | | | | | | | | | | | | | | | | | | | | | | | | | | | | | | | | | | | | | | | | | | | | | | | | | | | | | | | | | | | | | | | | | | | | | | | | | | | | | | | | | | | | | | | | | | | | | | | | | | | | | | | | | | | | | | | | | | | | | | | | | | | | | | | | | | | | | | | | | | | | | | | | | | | | | | | | | | | | | | | | | | | | | | | | | | | | | | | | | | | | | | | | | | | | | | | | | | | | | | | | | | | | | | | | | | | | | | | | | | | | | | | | | | | | | | | | | | | | | | | | | | | | | | | | | | | | | | | | | | | | | | | | | | | | | | | | | | | | | | | | | | | | | | | | | | | | | | | | | | | | | | | | | | | | | | | | | | | | | | | | | | | | | | | | | | | | | | | | | | | | | | | | | | | | | | | | | | | | | | | | | | | | | | | | | | | | | | | | | | | | | | | | | | | | | | | | | | | | | | | | | | | | | | | | | | | | | | | | | | | | | | | | | | | | | | | | | | | | | | | | | | | | | | | | | | | | | | | | | | | | | | | | | | | | | | | | | | | | | | | | | | | | | | | | | | | | | | | | | | | | | | | | | | | | | | | | | | | | | | | | | | | | | | | | | | | | | | | | | | | | | | | | | | | | | | | | | | | | | | | | | | | | | | | | | | | | | | | | | | | | | | | | | | | | | | | | | | | | | | | | | | | | | | | | | | | | | | | | | | | | | | | | | | | | | | | | | | | | | | | | | | | | | | | | | | | | | | | | | | | | | | | | | | | | | | | | | | | | | | | | | | | | | | | | | | | | | | | | | | | | | | | | | | | | | | | | | | | | | | | | | | | | | | | | | | | | | | | | | | | | | | | | | | | | | | | | | | | | | | | | | | | | | | | | | | | | | | | | | | | | | | | | | | | | | | | | | | | | | | | | | | | | | | | | | | | | | | | | | | | | | | | | | | | | | | | | | | | | | | | | | | | | | | | | | | | | | | | | | | | | | | | | | | | | | | | | | | | | | | | | | | | | | | | | | | | | | | | | | | | | | | | | | | | | | | | | | | | | | | | | | | | | | | | | | | | | | | | | | | | | | | | | | | | | | | | | | | | | | | | | | | | | | | | | | | | | | | | | | | | | | | | | | | | | | | | | | | | | | | | | | | | | | | | | | | | | | | | | | | | | | | | | | | | | | | | | | | | | | | | | | | | | | | | | | | | | | | | | | | | | | | | | | | | | | | | | | | | | | | | | | | | | | | | | | | | | | | | | | | |
| | | 39 | 40 | 41 | 42 | 43 | 44 | 45 | 46 | 47 | 48 | 49 | 50 | 51 | 52 | 53 | 54 | 55 | 56 | 57 | 58 | 59 | 60 | 61 | 62 | 63 | 64 | 65 | 66 | 67 | 68 | 69 | 70 | 71 | 72 | 73 | 74 | 75 | 76 | 77 | 78 | 79 | 80 | 81 | 82 | 83 | 84 | 85 | 86 | 87 | 88 | 89 | 90 | 91 | 92 | 93 | 94 | 95 | 96 | 97 | 98 | 99 | 100 | 101 | 102 | 103 | 104 | 105 | 106 | 107 | 108 | 109 | 110 | 111 | 112 | 113 | 114 | 115 | 116 | 117 | 118 | 119 | 120 | 121 | 122 | 123 | 124 | 125 | 126 | 127 | 128 | 129 | 130 | 131 | 132 | 133 | 134 | 135 | 136 | 137 | 138 | 139 | 140 | 141 | 142 | 143 | 144 | 145 | 146 | 147 | 148 | 149 | 150 | 151 | 152 | 153 | 154 | 155 | 156 | 157 | 158 | 159 | 160 | 161 | 162 | 163 | 164 | 165 | 166 | 167 | 168 | 169 | 170 | 171 | 172 | 173 | 174 | 175 | 176 | 177 | 178 | 179 | 180 | 181 | 182 | 183 | 184 | 185 | 186 | 187 | 188 | 189 | 190 | 191 | 192 | 193 | 194 | 195 | 196 | 197 | 198 | 199 | 200 | 201 | 202 | 203 | 204 | 205 | 206 | 207 | 208 | 209 | 210 | 211 | 212 | 213 | 214 | 215 | 216 | 217 | 218 | 219 | 220 | 221 | 222 | 223 | 224 | 225 | 226 | 227 | 228 | 229 | 230 | 231 | 232 | 233 | 234 | 235 | 236 | 237 | 238 | 239 | 240 | 241 | 242 | 243 | 244 | 245 | 246 | 247 | 248 | 249 | 250 | 251 | 252 | 253 | 254 | 255 | 256 | 257 | 258 | 259 | 260 | 261 | 262 | 263 | 264 | 265 | 266 | 267 | 268 | 269 | 270 | 271 | 272 | 273 | 274 | 275 | 276 | 277 | 278 | 279 | 280 | 281 | 282 | 283 | 284 | 285 | 286 | 287 | 288 | 289 | 290 | 291 | 292 | 293 | 294 | 295 | 296 | 297 | 298 | 299 | 300 | 301 | 302 | 303 | 304 | 305 | 306 | 307 | 308 | 309 | 310 | 311 | 312 | 313 | 314 | 315 | 316 | 317 | 318 | 319 | 320 | 321 | 322 | 323 | 324 | 325 | 326 | 327 | 328 | 329 | 330 | 331 | 332 | 333 | 334 | 335 | 336 | 337 | 338 | 339 | 340 | 341 | 342 | 343 | 344 | 345 | 346 | 347 | 348 | 349 | 350 | 351 | 352 | 353 | 354 | 355 | 356 | 357 | 358 | 359 | 360 | 361 | 362 | 363 | 364 | 365 | 366 | 367 | 368 | 369 | 370 | 371 | 372 | 373 | 374 | 375 | 376 | 377 | 378 | 379 | 380 | 381 | 382 | 383 | 384 | 385 | 386 | 387 | 388 | 389 | 390 | 391 | 392 | 393 | 394 | 395 | 396 | 397 | 398 | 399 | 400 | 401 | 402 | 403 | 404 | 405 | 406 | 407 | 408 | 409 | 410 | 411 | 412 | 413 | 414 | 415 | 416 | 417 | 418 | 419 | 420 | 421 | 422 | 423 | 424 | 425 | 426 | 427 | 428 | 429 | 430 | 431 | 432 | 433 | 434 | 435 | 436 | 437 | 438 | 439 | 440 | 441 | 442 | 443 | 444 | 445 | 446 | 447 | 448 | 449 | 450 | 451 | 452 | 453 | 454 | 455 | 456 | 457 | 458 | 459 | 460 | 461 | 462 | 463 | 464 | 465 | 466 | 467 | 468 | 469 | 470 | 471 | 472 | 473 | 474 | 475 | 476 | 477 | 478 | 479 | 480 | 481 | 482 | 483 | 484 | 485 | 486 | 487 | 488 | 489 | 490 | 491 | 492 | 493 | 494 | 495 | 496 | 497 | 498 | 499 | 500 | 501 | 502 | 503 | 504 | 505 | 506 | 507 | 508 | 509 | 510 | 511 | 512 | 513 | 514 | 515 | 516 | 517 | 518 | 519 | 520 | 521 | 522 | 523 | 524 | 525 | 526 | 527 | 528 | 529 | 530 | 531 | 532 | 533 | 534 | 535 | 536 | 537 | 538 | 539 | 540 | 541 | 542 | 543 | 544 | 545 | 546 | 547 | 548 | 549 | 550 | 551 | 552 | 553 | 554 | 555 | 556 | 557 | 558 | 559 | 560 | 561 | 562 | 563 | 564 | 565 | 566 | 567 | 568 | 569 | 570 | 571 | 572 | 573 | 574 | 575 | 576 | 577 | 578 | 579 | 580 | 581 | 582 | 583 | 584 | 585 | 586 | 587 | 588 | 589 | 590 | 591 | 592 | 593 | 594 | 595 | 596 | 597 | 598 | 599 | 600 | 601 | 602 | 603 | 604 | 605 | 606 | 607 | 608 | 609 | 610 | 611 | 612 | 613 | 614 | 615 | 616 | 617 | 618 | 619 | 620 | 621 | 622 | 623 | 624 | 625 | 626 | 627 | 628 | 629 | 630 | 631 | 632 | 633 | 634 | 635 | 636 | 637 | 638 | 639 | 640 | 641 | 642 | 643 | 644 | 645 | 646 | 647 | 648 | 649 | 650 | 651 | 652 | 653 | 654 | 655 | 656 | 657 | 658 | 659 | 660 | 661 | 662 | 663 | 664 | 665 | 666 | 667 | 668 | 669 | 670 | 671 | 672 | 673 | 674 | 675 | 676 | 677 | 678 | 679 | 680 | 681 | 682 | 683 | 684 | 685 | 686 | 687 | 688 | 689 | 690 | 691 | 692 | 693 | 694 | 695 | 696 | 697 | 698 | 699 | 700 | 701 | 702 | 703 | 704 | 705 | 706 | 707 | 708 | 709 | 710 | 711 | 712 | 713 | 714 | 715 | 716 | 717 | 718 | 719 | 720 | 721 | 722 | 723 | 724 | 725 | 726 | 727 | 728 | 729 | 730 | 731 | 732 | 733 | 734 | 735 | 736 | 737 | 738 | 739 | 740 | 741 | 742 | 743 | 744 | 745 | 746 | 747 | 748 | 749 | 750 | 751 | 752 | 753 | 754 | 755 | 756 | 757 | 758 | 759 | 760 | 761 | 762 | 763 | 764 | 765 | 766 | 767 | 768 | 769 | 770 | 771 | 772 | 773 | 774 | 775 | 776 | 777 | 778 | 779 | 780 | 781 | 782 | 783 | 784 | 785 | 786 | 787 | 788 | 789 | 790 | 791 | 792 | 793 | 794 | 795 | 796 | 797 | 798 | 799 | 800 | 801 | 802 | 803 | 804 | 805 | 806 | 807 | 808 | 809 | 810 | 811 | 812 | 813 | 814 | 815 | 816 | 817 | 818 | 819 | 820 | 821 | 822 | 823 | 824 | 825 | 826 | 827 | 828 | 829 | 830 | 831 | 832 | 833 | 834 | 835 | 836 | 837 | 838 | 839 | 840 | 841 | 842 | 843 | 844 | 845 | 846 | 847 | 848 | 849 | 850 | 851 | 852 | 853 | 854 | 855 | 856 | 857 | 858 | 859 | 860 | 861 | 862 | 863 | 864 | 865 | 866 | 867 | 868 | 869 | 870 | 871 | 872 | 873 | 874 | 875 | 876 | 877 | 878 | 879 | 880 | 881 | 882 | 883 | 884 | 885 | 886 | 887 | 888 | 889 | 890 | 891 | 892 | 893 | 894 | 895 | 896 | 897 | 898 | 899 | 900 | 901 | 902 | 903 | 904 | 905 | 906 | 907 | 908 | 909 | 910 | 911 | 912 | 913 | 914 | 915 | 916 | 917 | 918 | 919 | 920 | 921 | 922 | 923 | 924 | 925 | 926 | 927 | 928 | 929 | 930 | 931 | 932 | 933 | 934 | 935 | 936 | 937 | 938 | 939 | 940 | 941 | 942 | 943 | 944 | 945 | 946 | 947 | 948 | 949 | 950 | 951 | 952 | 953 | 954 | 955 | 956 | 957 | 958 | 959 | 960 | 961 | 962 | 963 | 964 | 965 | 966 | 967 | 968 | 969 | 970 | 971 | 972 | 973 | 974 | 975 | 976 | 977 | 978 | 979 | 980 | 981 | 982 | 983 | 984 | 985 | 986 | 987 | 988 | 989 | 990 | 991 | 992 | 993 | 994 | 995 | 996 | 997 | 998 | 999 | 1000 | 1001 | 1002 | 1003 | 1004 | 1005 | 1006 | 1007 | 1008 | 1009 | 1010 | 1011 | 1012 | 1013 | 1014 | 1015 | 1016 | 1017 | 1018 | 1019 | 1020 | 1021 | 1022 | 1023 | 1024 | 1025 | 1026 | 1027 | 1028 | 1029 | 1030 | 1031 | 1032 | 1033 | 1034 | 1035 | 1036 | 1037 | 1038 | 1039 | 1040 | 1041 | 1042 | 1043 | 1044 | 1045 | 1046 | 1047 | 1048 | 1049 | 1050 | 1051 | 1052 | 1053 | 1054 | 1055 | 1056 | 1057 | 1058 | 1059 | 1060 | 1061 | 1062 | 1063 | 1064 | 1065 | 1066 | 1067 | 1068 | 1069 | 1070 | 1071 | 1072 | 1073 | 1074 | 1075 | 1076 | 1077 | 1078 | 1079 | 1080 | 1081 | 1082 | 1083 | 1084 | 1085 | 1086 | 1087 | 1088 | 1089 | 1090 | 1091 | 1092 | 1093 | 1094 | 1095 | 1096 | 1097 | 1098 | 1099 | 1100 | 1101 | 1102 | 1103 | 1104 | 1105 | 1106 | 1107 | 1108 | 1109 | 1110 | 1111 | 1112 | 1113 | 1114 | 1115 | 1116 | 1117 | 1118 | 1119 | 1120 | 1121 | 1122 | 1123 | 1124 | 1125 | 1126 | 1127 | 1128 | 1129 | 1130 | 1131 | 1132 | 1133 | 1134 | 1135 | 1136 | 1137 | 1138 | 1139 | 1140 | 1141 | 1142 | 1143 | 1144 | 1145 | 1146 | 1147 | 1148 | 1149 | 1150 | 1151 | 1152 | 1153 | 1154 | 1155 | 1156 | 1157 | 1158 | 1159 | 1160 | 1161 | 1162 | 1163 | 1164 | 1165 | 1166 | 1167 | 1168 | 1169 | 1170 | 1171 | 1172 | 1173 | 1174 | 1175 | 1176 | 1177 | 1178 | 1179 | 1180 | 1181 | 1182 | 1183 | 1184 | 1185 | 1186 | 1187 | 1188 | 1189 | 1190 | 1191 | 1192 | 1193 | 1194 | 1195 | 1196 | 1197 | 1198 | 1199 | 1200 | 1201 | 1202 | 1203 | 1204 | 1205 | 1206 | 1207 | 1208 | 1209 | 1210 | 1211 | 1212 | 1213 | 1214 | 1215 | 1216 | 1217 | 1218 | 1219 | 1220 | 1221 | 1222 | 1223 | 1224 | 1225 | 1226 | 1227 | 1228 | 1229 | 1230 | 1231 | 1232 | 1233 | 1234 | 1235 | 1236 | 1237 | 1238 | 1239 | 1240 | 1241 | 1242 | 1243 | 1244 | 1245 | 1246 | 1247 | 1248 | 1249 | 1250 | 1251 | 1252 | 1253 | 1254 | 1255 | 1256 | 1257 | 1258 | 1259 | 1260 | 1261 | 1262 | 1263 | 1264 | 1265 | 1266 | 1267 | 1268 | 1269 | 1270 | 1271 | 1272 | 1273 | 1274 | 1275 | 1276 | 1277 | 1278 | 1279 | 1280 | 1281 | 1282 | 1283 | 1284 | 1285 | 1286 | 1287 | 1288 | 1289 | 1290 | 1291 | 1292 | 1293 | 1294 | 1295 | 1296 | 1297 | 1298 | 1299 | 1300 | 1301 | 1302 | 1303 | 1304 | 1305 | 1306 | 1307 | 1308 | 1309 | 1310 | 1311 | 1312 | 1313 | 1314 | 1315 | 1316 | 1317 | 1318 | 1319 | 1320 | 1321 | 1322 | 1323 | 1324 | 1325 | 1326 | 1327 | 1328 | 1329 | 1330 | 1331 | 1332 | 1333 | 1334 | 1335 | 1336 | 1337 | 1338 | 1339 | 1340 | 1341 | 1342 | 1343 | 1344 | 1345 | 1346 | 1347 | 1348 | 1349 | 1350 | 1351 | 1352 | 1353 | 1354 | 1355 | 1356 | 1357 | 1358 | 1359 | 1360 | 1361 | 1362 | 1363 | 1364 | 1365 | 1366 | 1367 | 1368 | 1369 | 1370 | 1371 | 1372 | 1373 | 1374 | 1375 | 1376 | 1377 | 1378 | 1379 | 1380 | 1381 | 1382 | 1383 | 1384 | 1385 | 1386 | 1387 | 1388 | 1389 | 1390 | 1391 | 1392 | 1393 | 1394 | 1395 | 1396 | 1397 | 1398 | 1399 | 1400 | 1401 | 1402 | 1403 | 1404 | 1405 | 1406 | 1407 | 1408 | 1409 | 1410 | 1411 | 1412 | 1413 | 1414 | 1415 | 1416 | 1417 | 1418 | 1419 | 1420 | 1421 | 1422 | 1423 | 1424 | 1425 | 1426 | 1427 | 1428 | 1429 | 1430 | 1431 | 1432 | 1433 | 1434 | 1435 | 1436 | 1437 | 1438 | 1439 | 1440 | 1441 | 1442 | 1443 | 1444 |

Tabelle 5.15: Fälle, bei denen die berufliche Verursachung der Erkrankung festgestellt wurde, besondere versicherungsrechtliche Voraussetzungen jedoch nicht erfüllt waren

| | UV-Träger-Nr. | UV-Träger | Fälle insgesamt | Davon entfallen auf die Berufskrankheiten-Nr. | | | | | | | | | | Fälle n. DDR-BKVO | | | |
|-----------------------------------|---------------------------|--|------------------------------|---|----------|----------|------------|----------|----------|------------|-----------|--------------|----------|-------------------|----------|----------|---|
| | | | | 1315 | 2101 | 2104 | 2108 | 2109 | 2110 | 4301 | 4302 | 5101 | | | | | |
| | | | | 1 | 2 | 3 | 4 | 5 | 6 | 7 | 8 | 9 | 10 | | 11 | | |
| UV in der gewerblichen Wirtschaft | 1 | Bergbau-BG | 1 | - | - | - | - | - | - | - | - | - | - | - | - | 1 | - |
| | 2 | Steinbruchs-BG | 24 | - | - | - | - | - | - | - | - | - | - | - | - | 24 | - |
| | 5 | Hütten- und Walzwerks-BG | 39 | - | - | - | - | - | - | - | - | - | - | - | - | 39 | - |
| | 6 | Maschinenbau- und Metall-BG | 352 | 2 | - | - | - | - | - | - | 1 | 8 | - | - | - | 341 | - |
| | 8 | BG Metall Nord Süd | 660 | 3 | - | - | 1 | - | - | 2 | 2 | 2 | - | - | - | 652 | - |
| | 10 | BG Energie Textil Elektro | 201 | - | 1 | - | 3 | - | - | - | 3 | 5 | - | - | - | 189 | - |
| | 11 | BG der chemischen Industrie | 298 | 1 | 1 | - | 2 | - | - | - | 12 | 4 | - | - | - | 278 | - |
| | 12 | Holz-BG | 43 | - | - | - | 1 | 1 | - | - | 1 | - | - | - | - | 40 | - |
| | 14 | Papiermacher-BG | 10 | - | - | - | - | - | - | - | - | - | - | - | - | 10 | - |
| | 15 | BG Druck & Papierverarbeitung | 71 | - | - | - | - | - | - | - | - | - | - | - | - | 71 | - |
| | 16 | Lederindustrie-BG | 23 | 1 | - | - | - | - | - | - | 1 | - | - | - | - | 21 | - |
| | 18 | BG Nahrungsmittel & Gaststätten | 719 | - | - | - | 1 | - | - | - | 114 | 1 | - | - | - | 603 | - |
| | 19 | Fleischerei-BG | 166 | - | - | - | - | - | - | - | 2 | - | - | - | - | 164 | - |
| | 20 | Zucker-BG | 1 | - | - | - | - | - | - | - | - | - | - | - | - | 1 | - |
| | 30 | BG Handel und Warendistribution | 944 | - | - | - | 5 | - | - | - | 18 | 2 | - | - | - | 919 | - |
| | 31 | Verwaltungs-BG | 70 | - | 1 | - | - | - | - | - | 2 | 2 | - | - | - | 65 | - |
| | 32 | BG der Straßen-, U-Bahnen & Eisenbahnen | 23 | - | - | - | - | - | - | - | - | - | - | - | - | 23 | - |
| | 33 | BG für Fahrzeughaltungen | - | - | - | - | - | - | - | - | - | - | - | - | - | - | - |
| | 34 | See-BG | - | - | - | - | - | - | - | - | - | - | - | - | - | - | - |
| | 36 | BG f. Gesundheitsdienst & Wohlfahrtspflege | 4.703 | - | 1 | - | 119 | 2 | - | - | 70 | 26 | - | - | - | 4.485 | - |
| | 37 | BG der Bauwirtschaft | 623 | - | - | 1 | 7 | - | - | - | - | 1 | - | - | - | 614 | - |
| | UV der öffentlichen Hand | 580 | UK Baden-Württemberg | 102 | - | 1 | - | 6 | - | - | 3 | - | - | - | - | 92 | - |
| | | 590 | Bayerischer GUVV | 7 | - | - | - | 4 | - | - | - | - | - | - | - | 3 | - |
| | | 600 | Braunschweigischer GUV | - | - | - | - | - | - | - | - | - | - | - | - | - | - |
| | | 610 | UK Freie Hansestadt Bremen | - | - | - | - | - | - | - | - | - | - | - | - | - | - |
| | | 620 | GUV Hannover | 1 | - | - | - | - | - | - | - | - | - | - | - | 1 | - |
| | | 640 | GUV Oldenburg | 28 | - | - | - | - | - | - | - | - | - | - | - | 28 | - |
| | | 660 | UK Nordrhein-Westfalen | 4 | - | - | - | - | - | - | - | - | - | - | - | 4 | - |
| | | 710 | UK Bund | 60 | - | - | - | - | - | - | - | - | - | - | - | 60 | - |
| | | 720 | Eisenbahn-Unfallkasse | - | - | - | - | - | - | - | - | - | - | - | - | - | - |
| | | 730 | Unfallkasse Post und Telekom | - | - | - | - | - | - | - | - | - | - | - | - | - | - |
| | | 750 | UK Berlin | 31 | - | - | - | - | - | - | - | - | - | - | - | 31 | - |
| | | 764 | UK Brandenburg | 17 | - | - | - | - | - | - | 1 | - | - | - | - | 16 | - |
| | | 770 | Unfallkasse Nord | 6 | - | - | - | - | - | - | 3 | - | - | - | - | 3 | - |
| | | 774 | UK Sachsen-Anhalt | 134 | - | - | - | - | - | - | - | - | - | - | - | 134 | - |
| | | 780 | Bayerische LUK | 1 | - | - | - | - | - | - | - | - | - | - | - | 1 | - |
| | | 784 | UK Sachsen | 17 | - | - | - | - | - | - | - | - | - | - | - | 17 | - |
| 794 | | UK Hessen | - | - | - | - | - | - | - | - | - | - | - | - | - | - | |
| 800 | | LUK Niedersachsen | - | - | - | - | - | - | - | - | - | - | - | - | - | - | |
| 834 | | UK Rheinland-Pfalz | 57 | - | - | 1 | - | - | - | - | - | - | - | - | 56 | - | |
| 864 | | UK Saarland | 24 | - | - | - | - | - | - | - | - | - | - | - | 24 | - | |
| 874 | | UK Mecklenburg-Vorpommern | - | - | - | - | - | - | - | - | - | - | - | - | - | - | |
| 884 | | UK Thüringen | 20 | - | - | - | - | - | - | - | - | - | - | - | 20 | - | |
| 920 | | UK München | - | - | - | - | - | - | - | - | - | - | - | - | - | - | |
| 925 | | FUK Brandenburg | - | - | - | - | - | - | - | - | - | - | - | - | - | - | |
| 930 | | Hanseatische FUK Nord | - | - | - | - | - | - | - | - | - | - | - | - | - | - | |
| 940 | | FUK Niedersachsen | - | - | - | - | - | - | - | - | - | - | - | - | - | - | |
| 965 | FUK Mitte | - | - | - | - | - | - | - | - | - | - | - | - | - | - | | |
| Insgesamt | | | 9.480 | 7 | 5 | 2 | 149 | 3 | - | 233 | 51 | 9.030 | - | - | - | - | |
| Schüler-Unfallversicherung | 581 | UK Baden-Württemberg | 2 | - | - | - | - | - | - | - | - | - | - | - | 2 | - | |
| | 591 | Bayerischer GUVV | - | - | - | - | - | - | - | - | - | - | - | - | - | - | |
| | 601 | Braunschweigischer GUV | - | - | - | - | - | - | - | - | - | - | - | - | - | - | |
| | 611 | UK Freie Hansestadt Bremen | - | - | - | - | - | - | - | - | - | - | - | - | - | - | |
| | 621 | GUV Hannover | - | - | - | - | - | - | - | - | - | - | - | - | - | - | |
| | 641 | GUV Oldenburg | - | - | - | - | - | - | - | - | - | - | - | - | - | - | |
| | 661 | UK Nordrhein-Westfalen | - | - | - | - | - | - | - | - | - | - | - | - | - | - | |
| | 751 | UK Berlin | 2 | - | - | - | - | - | - | - | - | - | - | - | 2 | - | |
| | 768 | UK Brandenburg | 2 | - | - | - | - | - | - | - | - | - | - | - | 2 | - | |
| | 771 | Unfallkasse Nord | - | - | - | - | - | - | - | - | - | - | - | - | - | - | |
| | 778 | UK Sachsen-Anhalt | 3 | - | - | - | - | - | - | - | - | - | - | - | 3 | - | |
| | 781 | Bayerische LUK | - | - | - | - | - | - | - | - | - | - | - | - | - | - | |
| | 788 | UK Sachsen | - | - | - | - | - | - | - | - | - | - | - | - | - | - | |
| | 798 | UK Hessen | - | - | - | - | - | - | - | - | - | - | - | - | - | - | |
| | 801 | LUK Niedersachsen | - | - | - | - | - | - | - | - | - | - | - | - | - | - | |
| | 838 | UK Rheinland-Pfalz | 2 | - | - | - | - | - | - | - | - | - | - | - | 2 | - | |
| | 868 | UK Saarland | - | - | - | - | - | - | - | - | - | - | - | - | - | - | |
| 878 | UK Mecklenburg-Vorpommern | - | - | - | - | - | - | - | - | - | - | - | - | - | - | | |
| 888 | UK Thüringen | 1 | - | - | - | - | - | - | - | - | - | - | - | 1 | - | | |
| 921 | UK München | - | - | - | - | - | - | - | - | - | - | - | - | - | - | | |
| Insgesamt | | | 12 | - | - | - | - | - | - | - | - | - | - | 12 | - | - | |

Tabelle 5.16: Berufskrankheiten nach dem Recht der ehemaligen DDR

| Berufskrankheitsziffer gem. BK-Liste der ehemaligen DDR | Übergangsleistungen nach § 3 Abs.2 BKV | Im Geschäftsjahr noch laufende Renten (a. d. Vorjahren) an Erkrankte | Im Berichtsjahr entschiedene Fälle | | | | | Todesfälle Berufserkrankter | | |
|---|--|--|------------------------------------|-------------------------|---------------------|--|---------------------|-----------------------------|-----------------------------|------------------------|
| | | | BK-Verdacht bestätigt | | | Berufl. Verursachung festgestellt, bes. vers. rechtl. Vor. nicht erfüllt | Zusammen (Sp. 3, 5) | | BK-Verdacht nicht bestätigt | Zusammen (Sp. 3, 5, 7) |
| | | | Anerkannte BKen | | Zusammen (Sp. 3, 5) | | | | | |
| | | | Insgesamt | darunter neue BK-Renten | | | | | | |
| 1 | 2 | 3 | 4 | 5 | 6 | 7 | 8 | 9 | | |
| 01 | - | 104 | 1 | - | - | 1 | - | 1 | - | |
| 02 | - | 12 | - | - | - | - | - | - | - | |
| 03 | - | 6 | - | - | - | - | - | - | - | |
| 04 | - | 17 | - | - | - | - | - | - | - | |
| 05 | - | 9 | - | - | - | - | - | - | - | |
| 06 | - | 3 | - | - | - | - | - | - | - | |
| 07 | - | 1 | - | - | - | - | - | - | - | |
| 08 | - | 10 | - | - | - | - | - | - | - | |
| 09 | - | 8 | - | - | - | - | - | - | - | |
| 10 | - | 4 | 1 | - | - | 1 | - | 1 | - | |
| 11 | - | 25 | - | - | - | - | - | - | - | |
| 12 | - | 8 | - | - | - | - | - | - | - | |
| 13 | - | 17 | - | - | - | - | 1 | 1 | - | |
| 14 | - | 39 | - | - | - | - | - | - | - | |
| 15 | - | 36 | - | - | - | - | - | - | 1 | |
| 16 | - | 9 | - | - | - | - | - | - | - | |
| 17 | - | 86 | - | - | - | - | - | - | - | |
| 18 | - | 18 | - | - | - | - | - | - | - | |
| 19 | - | 15 | - | - | - | - | - | - | - | |
| 20 | - | 26 | - | - | - | - | - | - | - | |
| 21 | - | 115 | - | - | - | - | - | - | - | |
| 22 | - | 35 | - | - | - | - | - | - | - | |
| 23 | - | 23 | - | - | - | - | - | - | 1 | |
| 24 | - | 8 | - | - | - | - | - | - | - | |
| 25 | - | 8 | - | - | - | - | - | - | - | |
| 26 | - | 13 | - | - | - | - | - | - | - | |
| 27 | - | 10 | - | - | - | - | - | - | - | |
| 28 | - | - | - | - | - | - | - | - | - | |
| 29 | - | 7 | - | - | - | - | - | - | - | |
| 40 | - | 1.368 | 9 | 8 | - | 9 | - | 9 | 43 | |
| 41 | - | 72 | - | - | - | - | - | - | - | |
| 42 | - | 3 | - | - | - | - | - | - | - | |
| 43 | - | 7 | - | - | - | - | - | - | - | |
| 44 | - | 6 | - | - | - | - | - | - | - | |
| 50 | - | 11.987 | 1 | - | - | 1 | 63 | 64 | - | |
| 51 | - | 20 | - | - | - | - | 1 | 1 | - | |
| 52 | - | 15 | - | - | - | - | - | - | - | |
| 53 | - | 40 | - | - | - | - | - | - | - | |
| 54 | - | 1.911 | 2 | 2 | - | 2 | 1 | 3 | - | |
| 60 | - | 918 | - | - | - | - | - | - | - | |
| 61 | - | 241 | - | - | - | - | - | - | - | |
| 62 | - | 40 | - | - | - | - | - | - | 1 | |
| 70 | - | 2.666 | 2 | 2 | - | 2 | 4 | 6 | - | |
| 71 | - | 1.087 | 2 | 1 | - | 2 | 1 | 3 | - | |
| 72 | - | 425 | - | - | - | - | 1 | 1 | - | |
| 73 | - | 43 | - | - | - | - | - | - | - | |
| 74 | - | 22 | - | - | - | - | - | - | - | |
| 75 | - | 16 | - | - | - | - | - | - | - | |
| 80 | - | 2.176 | - | - | - | - | - | - | - | |
| 81 | - | 260 | 1 | 1 | - | 1 | 7 | 8 | 3 | |
| 82 | - | 711 | - | - | - | - | 1 | 1 | 4 | |
| 90 | - | 27 | - | - | - | - | - | - | - | |
| 91 | - | 14 | 1 | 1 | - | 1 | - | 1 | - | |
| 92 | - | 32 | - | - | - | - | 1 | 1 | 2 | |
| 93 | - | 51 | - | - | - | - | - | - | 1 | |
| 98 | - | 2.016 | - | - | - | - | - | - | - | |
| Sonderentscheid g. § 2 Abs. 2 BKVO (DDR) | - | 366 | 1 | - | - | 1 | - | 1 | 1 | |
| Insgesamt | - | 27.212 | 21 | 15 | - | 21 | 81 | 102 | 57 | |

Rechnungsergebnisse 2009

Tabellen

Tabelle 6.1: Kontenklasse 0 - Aktiva

| | UV-Träger-Nr. | Ktgr.: Ktart: UV-Träger | 00 | | 01 Forderungen | | | | | | | | | | |
|---------------------------------------|-------------------------------------|---------------------------------|--|------------------------------------|------------------------------------|-----------------------------------|----------------------------|---|----------------------|---|---|---|---|---|---|
| | | | Sofort verfügbare Zahlungsmittel (ohne Rücklage) | Umlageforderung (ohne 011 bis 013) | Umlageforderung für Ausgleichslast | Umlageforderung für Insolvenzgeld | Sonstige Umlageforderungen | Forderungen für Ausgleichslast gg. andere UV-Träger | Sonstige Forderungen | | | | | | |
| | | | | | | | | | | € | € | € | € | € | € |
| | | | | | | | | | | 1 | 2 | 3 | 4 | 5 | 6 |
| UV in der gewerblichen Wirtschaft | 1 | Bergbau-BG | 11.222.479 | 221.822.413 | - | - | - | 449.083.302 | 3.205.420 | | | | | | |
| | 2 | Steinbruchs-BG | 1.010.690 | 107.943.290 | - | - | - | 19.907.182 | 1.646.202 | | | | | | |
| | 5 | Hütten- und Walzwerks-BG | 150.666 | 67.433.628 | - | - | - | 10.508.248 | 6.493.363 | | | | | | |
| | 6 | Maschinenbau- und Metall-BG | 1.390.883 | 468.137.195 | 27.485.050 | - | - | 7.071.670 | 9.217.837 | | | | | | |
| | 8 | BG Metall Nord Süd | 1.227.975 | 1.141.026.458 | 67.706.524 | - | - | - | 7.839.819 | | | | | | |
| | 10 | BG Energie Textil Elektro | 9.420.776 | 893.947.983 | 78.453.394 | - | - | - | 13.721.764 | | | | | | |
| | 11 | BG der chemischen Industrie | 51.064.204 | 413.319.855 | 35.364.031 | - | - | - | 11.169.987 | | | | | | |
| | 12 | Holz-BG | 23.410.926 | 212.782.692 | - | - | 1.901.882 | 12.457.793 | 5.319.185 | | | | | | |
| | 14 | Papiermacher-BG | 28.930 | 30.673.134 | - | - | - | 1.271.558 | - | | | | | | |
| | 15 | BG Druck & Papierverarbeitung | 365.961 | 140.064.658 | 11.182.526 | - | - | - | - | | | | | | |
| | 16 | Lederindustrie-BG | 84.548 | 25.843.709 | 717.430 | - | - | 404.716 | 317.747 | | | | | | |
| | 18 | BG Nahrungsmittel & Gaststätten | 4.570.943 | 479.255.864 | 7.345.871 | - | 14.250.260 | - | 15.568.855 | | | | | | |
| | 19 | Fleischerei-BG | 2.226.405 | 62.366.763 | - | - | - | 1.464.054 | 17.603.397 | | | | | | |
| | 20 | Zucker-BG | 36.566 | 6.398.646 | - | - | - | 471.123 | 806 | | | | | | |
| | 30 | BG Handel und Warendistribution | 13.946.199 | 779.471.591 | 149.250.887 | - | - | 16.759.926 | 9.644.051 | | | | | | |
| | 31 | Verwaltungs-BG | 1.074.519 | 1.155.130.742 | 98.047.836 | - | - | - | 18.319.216 | | | | | | |
| | 32 | BG Straßen-, U- & Eisenbahnen | 7.455.903 | 51.281.863 | 3.913.753 | - | - | - | 39.009 | | | | | | |
| | 33 | BG für Fahrzeughaltungen | 6.359.544 | 544.692.920 | 20.505.836 | - | - | - | 25.372.801 | | | | | | |
| | 34 | See-BG | 246.525 | 32.744.772 | - | - | - | 3.181.151 | 732.690 | | | | | | |
| 36 | BG f. Gesundheitsd. & Wohlfahrtspf. | 545.559 | 626.430.794 | 13.395.185 | - | 32.136 | - | 12.373.961 | | | | | | | |
| 37 | BG der Bauwirtschaft | 18.665.940 | 1.429.991.933 | - | - | 44.099.399 | 231.547.321 | 118.304.865 | | | | | | | |
| UV der öffentlichen Hand ² | 580 | UK Baden-Württemberg | 256.271 | - | - | - | - | - | 245.249 | | | | | | |
| | 590 | Bayerischer GUVV | 843.000 | - | - | - | 1.928.390 | - | 161.306 | | | | | | |
| | 600 | Braunschweigischer GUV | 4.167.619 | - | - | - | - | - | 181.427 | | | | | | |
| | 610 | UK Freie Hansestadt Bremen | 1.169.923 | - | - | - | - | - | - | | | | | | |
| | 620 | GUV Hannover | 1.999.732 | 266.111 | - | - | - | - | 498.388 | | | | | | |
| | 640 | GUV Oldenburg | 36.127 | - | - | - | - | - | 63.402 | | | | | | |
| | 660 | UK Nordrhein-Westfalen | 1.708.431 | 161.314 | - | - | - | - | 5.978.500 | | | | | | |
| | 710 | UK Bund | 2.571.562 | 43.259.459 | - | - | - | - | 15.730.868 | | | | | | |
| | 720 | UK Eisenbahn | 107.629 | 43.927.634 | - | - | - | - | 105.488 | | | | | | |
| | 730 | UK Post und Telekom | 438.761 | 42.759.119 | - | 243.523 | - | - | 303.400 | | | | | | |
| | 750 | UK Berlin | 9.503.562 | 26.456 | - | - | - | - | 3.364.354 | | | | | | |
| | 764 | UK Brandenburg | 5.751.438 | - | - | - | 6.328 | - | 110.548 | | | | | | |
| | 770 | UK Nord | 9.782.342 | 6.779 | - | - | - | - | 2.365.667 | | | | | | |
| | 774 | UK Sachsen-Anhalt | 340.783 | - | - | 78.891 | - | - | 82.291 | | | | | | |
| | 780 | Bayerische LUK | 1.796.370 | - | - | - | - | - | 219.271 | | | | | | |
| | 784 | UK Sachsen | 4.967.903 | - | - | - | - | - | 4.173.772 | | | | | | |
| | 794 | UK Hessen | 71.283 | - | - | - | - | - | - | | | | | | |
| | 800 | LUK Niedersachsen | 1.523.564 | 9.709 | - | - | - | - | 5.841 | | | | | | |
| | 834 | UK Rheinland-Pfalz | 5.039.536 | - | - | - | - | - | 2.804.345 | | | | | | |
| | 864 | UK Saarland | 154.910 | - | - | - | - | - | 7.866 | | | | | | |
| | 874 | UK Mecklenburg-Vorpommern | 13.687.461 | - | - | - | - | - | 154.996 | | | | | | |
| 884 | UK Thüringen | 35.275 | - | - | 258 | 220 | - | 674.568 | | | | | | | |
| 920 | UK München | 437.379 | - | - | - | - | - | 110.695 | | | | | | | |
| 925 | FUK Brandenburg | 10.918 | - | - | - | - | - | 3.684 | | | | | | | |
| 930 | Hanseatische FUK Nord | 88.249 | - | - | - | - | - | 97.059 | | | | | | | |
| 940 | FUK Niedersachsen | 570.247 | - | - | - | - | - | 6.387 | | | | | | | |
| 965 | FUK Mitte | 225.710 | - | - | - | - | - | 10.699 | | | | | | | |
| Insgesamt | | | 221.792.126 | 9.021.177.483 | 513.368.323 | 322.672 | 62.218.614 | 11.367.857¹ | 314.351.044 | | | | | | |

¹ Konsolidierter Betrag (vgl. Abschnitt 9.2)² Kontenklasse 0 ist bei den Unfallversicherungsträgern der öffentlichen Hand nicht nach Allgemeiner UV und Schüler-UV differenzierbar.

Tabelle 6.1: Kontenklasse 0 - Aktiva (Fortsetzung)

| 01 Forderungen | | 02 | 03 | 04 | 05 | 06 | 07 | 08 | Konten- klasse 0 insgesamt |
|----------------------------------|---|--|---|--|--------------------------|---|---|----------------------|-----------------------------------|
| Ktgr. 01 zusammen | darunter Umlagesoll ohne Insol- venzgeld (010 + 011 + 013) | Kurz-, mittel- und langfris- tige Gutha- ben (ohne Rücklage) | Wertpapiere und Darlehen (ohne Rück- lage) | Grundpfand- rechte, Grundstücke & Beteiligun- gen (ohne Rücklage) | Guthaben der Rücklage | Wertpapiere und Darlehen der Rücklage | Grundpfand- rechte, Grundstücke & Beteiligun- gen der Rücklage | Sonstige Aktiva | |
| € | € | € | € | € | € | € | € | € | € |
| 8 | 9 | 10 | 11 | 12 | 13 | 14 | 15 | 16 | 17 |
| 674.111.135 | 221.822.413 | - | 741.075 | - | 18.708.939 | 71.792.389 | 223.384.428 | 45.372.491 | 1.045.332.936 |
| 129.496.674 | 107.943.290 | 49.800.000 | 50 | 159.510 | 52.833.683 | 33.136.442 | 76.448.108 | 8.357.553 | 351.242.709 |
| 84.435.239 | 67.433.628 | 850.000 | 47.093.879 | - | 2.268.206 | 83.556.590 | 33.276.137 | 48.262.263 | 299.892.981 |
| 511.911.752 | 495.622.245 | 30.300.000 | 125.740.180 | - | 3.333.545 | 189.161.295 | 201.262.076 | 282.757.976 | 1.345.857.707 |
| 1.216.572.800 | 1.208.732.982 | 340.900.000 | 199.187 | - | 161.047.371 | 352.871.145 | 414.620.559 | 46.781.066 | 2.534.220.103 |
| 986.123.141 | 972.401.377 | 215.142.104 | 100.701.043 | 3 | 165.571.668 | 223.716.224 | 286.059.166 | 124.009.478 | 2.110.743.602 |
| 459.853.873 | 448.683.886 | 159.983.432 | 5.550 | - | 22.541.807 | 78.097.866 | 183.784.055 | 39.644.971 | 994.975.759 |
| 232.461.551 | 214.684.574 | 19.950.122 | 109.528.079 | - | 3.074.457 | 154.343.375 | 125.467.915 | 13.595.353 | 681.831.779 |
| 31.944.692 | 30.673.134 | 16.840.000 | 3.868.487 | - | 6.944.422 | 23.005.454 | 14.340.572 | 13.458.142 | 110.430.697 |
| 151.247.184 | 151.247.184 | 66.700.000 | 5.670.972 | - | 1.301.693 | 35.630.097 | 47.395.071 | 10.035.841 | 318.346.819 |
| 27.283.602 | 26.561.139 | 9.770.000 | 2.739.224 | - | 4.625.601 | 19.896.169 | 9.057.259 | 5.946.168 | 79.402.571 |
| 516.420.850 | 500.851.995 | 275.500.000 | 2.880.200 | - | 11.226.860 | 72.750.941 | 177.955.918 | 16.108.341 | 1.077.414.052 |
| 81.434.214 | 62.366.763 | 13.124.432 | 33.792.437 | - | 7.409.168 | 28.801.920 | 30.192.947 | 35.136.454 | 232.117.977 |
| 6.870.575 | 6.398.646 | 2.250.000 | 936.824 | - | 3.384.809 | 1.891.942 | 3.345.604 | 3.747.392 | 22.463.711 |
| 955.126.454 | 928.722.478 | 592.924.355 | 50.069.493 | - | 373.572.220 | 2.858.723 | 275.697.178 | 166.261.207 | 2.430.455.829 |
| 1.271.497.794 | 1.253.178.578 | 268.782.076 | 246.208.835 | - | 39.120.164 | 260.234.951 | 175.277.729 | 98.221.533 | 2.360.417.601 |
| 55.234.625 | 55.195.616 | 706 | 5.719 | - | 15.941.181 | 7.372.963 | 14.011.775 | 6.713.620 | 106.736.492 |
| 590.571.556 | 565.198.755 | 169.477.409 | 52.376 | 169.250 | 38.047.978 | 130.477.561 | 159.795.611 | 88.391.954 | 1.183.343.238 |
| 36.658.613 | 32.744.772 | 23.000.000 | - | - | 1.570.000 | 2.787.391 | 22.146.838 | 4.796.553 | 91.205.920 |
| 652.232.076 | 639.858.115 | 515.163.907 | 24.283.378 | - | 34.867.449 | 90.004.751 | 154.456.733 | 132.148.534 | 1.603.702.386 |
| 1.823.943.518 | 1.474.091.332 | 446.780.622 | 8.287.182 | 2.473.658 | 334.364.061 | 87.166.490 | 813.415.872 | 84.191.414 | 3.619.288.757 |
| 245.249 | - | 62.249.473 | 44.435 | 1.551 | 12.217.959 | - | 21.027.874 | 4.310.462 | 100.353.274 |
| 2.089.696 | - | 46.701.486 | 24.897.795 | - | 2.429.100 | 18.682.016 | 20.260.096 | 35.033.336 | 150.936.524 |
| 181.427 | - | 255.453 | - | - | 1.014.547 | 751.933 | 309.927 | 105.951 | 6.786.857 |
| - | - | 4.050.000 | - | 645.992 | - | - | - | 18.049 | 5.883.964 |
| 764.499 | - | 10.500.000 | 181.852 | 38.644 | 7.670.535 | 556.305 | 7.027.236 | 2.502.742 | 31.241.545 |
| 63.402 | - | 2.154.413 | - | 25.565 | 1.019.505 | - | 1.461.450 | 372.541 | 5.133.002 |
| 6.139.814 | - | 68.166.847 | 1.915.955 | 18.832.810 | - | - | - | 14.166.419 | 110.930.276 |
| 58.990.327 | - | 6.283.262 | - | - | - | - | - | 11.580.566 | 79.425.717 |
| 44.033.121 | - | 58.478.170 | - | - | 15.579.385 | 21.433.407 | 5.782.634 | 8.843.616 | 154.257.963 |
| 43.306.041 | - | 5.066.376 | 14.365.413 | 1.824 | - | 7.751.828 | 16.876.910 | 2.049.156 | 89.856.309 |
| 3.390.810 | - | 7.617.747 | - | - | - | - | - | 3.600.940 | 24.113.059 |
| 116.875 | - | 6.890.207 | - | - | 3.609.793 | 126.442 | 5.426.669 | 1.078.130 | 22.999.554 |
| 2.372.445 | - | 15.008.200 | 564.724 | 4.574.518 | - | - | - | 11.045.539 | 43.347.769 |
| 161.182 | - | 29.003.891 | 12.091.111 | - | 1.416.865 | 9.280.535 | 7.796.001 | 1.199.744 | 61.290.111 |
| 219.271 | - | 7.814.417 | 7.167 | - | - | - | - | 1.309.600 | 11.146.824 |
| 4.173.772 | - | 16.655.217 | 127.348 | 9.378.362 | - | - | - | 1.797.224 | 37.099.826 |
| - | - | 9.000.000 | 34.184.948 | 29.261.381 | - | - | - | 2.666.790 | 75.184.402 |
| 15.550 | - | - | 14.017 | - | - | - | - | 941.260 | 2.494.392 |
| 2.804.345 | - | 15.183.132 | 9.500 | - | 12.649.838 | 3.799.553 | 5.771.186 | 8.490.647 | 53.747.737 |
| 7.866 | - | 7.250.000 | - | 858 | 2.407.652 | - | 2.011.583 | 575.450 | 12.408.320 |
| 154.996 | - | 23.404.887 | - | - | - | 3.000.000 | 1.847.654 | 1.835.477 | 43.930.475 |
| 675.046 | - | 29.610.000 | 10.000.000 | 3.734.074 | - | - | - | 993.132 | 45.047.527 |
| 110.695 | - | 5.126.064 | 1.530.800 | 170.592 | - | - | - | 1.101.233 | 8.476.763 |
| 3.684 | - | 219.263 | - | - | 370.737 | - | - | 48.412 | 653.015 |
| 97.059 | - | 762.052 | 2.186.465 | - | - | 1.367.963 | 125.069 | 156.571 | 4.783.428 |
| 6.387 | - | 2.310.843 | - | - | 739.157 | 463.763 | - | 265.081 | 4.355.479 |
| 10.699 | - | 2.590.861 | - | - | 407.450 | 711.432 | - | 52.417 | 3.998.568 |
| 9.922.805.993¹ | 9.464.412.902 | 3.659.591.425 | 864.925.699 | 69.468.592 | 1.363.287.804 | 2.017.479.855 | 3.537.115.841 | 1.390.078.787 | 23.046.546.120¹ |

¹ Konsolidierter Betrag (vgl. Abschnitt 9.2)

Tabelle 6.2: Kontenklasse 1 - Passiva

| | UV-Träger-Nr. | Ktgr.: | 11 | 12-18 | 19 | | Kontenklasse 1 insgesamt |
|---------------------------------------|-------------------------------------|---------------------------------|----------------------------------|--|-----------------------------------|-----------------------------|-----------------------------------|
| | | Ktart: | Kurzfristige Verpflichtungen | Kredite, Darlehen, Grundpfandrechte, Rückstellungen & sonstige Passiva | 190 | 195 | |
| | | UV-Träger | | | Betriebsmittel am Ende des Jahres | Rücklage am Ende des Jahres | |
| | | | | | € | € | |
| | 1 | 2 | 3 | 4 | 5 | | |
| UV in der gewerblichen Wirtschaft | 1 | Bergbau-BG | 564.969.444 | 61.481.230 | 105.018.226 | 313.864.037 | 1.045.332.936 |
| | 2 | Steinbruchs-BG | 108.428.245 | 4.485 | 80.391.746 | 162.418.233 | 351.242.709 |
| | 5 | Hütten- und Walzwerks-BG | 88.306.421 | 43.357.275 | 49.128.351 | 119.100.934 | 299.892.981 |
| | 6 | Maschinenbau- und Metall-BG | 573.247.213 | 256.108.194 | 122.745.384 | 393.756.917 | 1.345.857.707 |
| | 8 | BG Metall Nord Süd | 618.376.708 | 7.504.313 | 987.304.320 | 921.034.762 | 2.534.220.103 |
| | 10 | BG Energie Textil Elektro | 273.891.346 | 91.075.169 | 1.070.430.030 | 675.347.057 | 2.110.743.602 |
| | 11 | BG der chemischen Industrie | 56.569.398 | 21.488.460 | 632.714.704 | 284.203.197 | 994.975.759 |
| | 12 | Holz-BG | 223.516.728 | 1.464.163 | 173.971.654 | 282.879.234 | 681.831.779 |
| | 14 | Papiermacher-BG | 236.681 | 10.828.808 | 55.087.322 | 44.277.885 | 110.430.697 |
| | 15 | BG Druck & Papierverarbeitung | 16.452.106 | 4.006.119 | 211.750.723 | 86.137.871 | 318.346.819 |
| | 16 | Lederindustrie-BG | 5.765.428 | 3.659.507 | 36.401.441 | 33.576.195 | 79.402.571 |
| | 18 | BG Nahrungsmittel & Gaststätten | 402.765.787 | 1.181.553 | 412.540.243 | 260.926.469 | 1.077.414.052 |
| | 19 | Fleischerei-BG | 36.620.164 | 48.229.119 | 97.124.637 | 50.144.058 | 232.117.977 |
| | 20 | Zucker-BG | 114.444 | 2.908.255 | 10.818.658 | 8.622.354 | 22.463.711 |
| | 30 | BG Handel und Warendistribution | 155.108.226 | 126.800.162 | 1.499.345.141 | 649.202.301 | 2.430.455.829 |
| | 31 | Verwaltungs-BG | 234.299.166 | 66.705.346 | 1.573.642.235 | 485.770.854 | 2.360.417.601 |
| | 32 | BG Straßen-, U- & Eisenbahnen | 61.839.643 | 4.562.072 | 3.495.646 | 36.839.131 | 106.736.492 |
| | 33 | BG für Fahrzeughaltungen | 396.535.422 | 67.363.276 | 383.972.045 | 335.472.495 | 1.183.343.238 |
| | 34 | See-BG | 30.917.693 | 2.145.182 | 31.372.869 | 26.770.176 | 91.205.920 |
| 36 | BG f. Gesundheitsd. & Wohlfahrtspf. | 374.369.347 | 117.626.643 | 832.382.689 | 279.323.706 | 1.603.702.386 | |
| 37 | BG der Bauwirtschaft | 1.475.948.602 | 40.841.192 | 904.821.237 | 1.197.677.726 | 3.619.288.757 | |
| UV der öffentlichen Hand ² | 580 | UK Baden-Württemberg | 866.133 | 34.398 | 66.206.910 | 33.245.833 | 100.353.274 |
| | 590 | Bayerischer GUVV | 1.764.019 | 32.441.914 | 75.359.380 | 41.371.212 | 150.936.524 |
| | 600 | Braunschweigischer GUV | 196.064 | - | 4.514.386 | 2.076.407 | 6.786.857 |
| | 610 | UK Freie Hansestadt Bremen | - | 558.168 | 5.325.796 | - | 5.883.964 |
| | 620 | GUV Hannover | 565.672 | 274.039 | 15.147.758 | 15.254.076 | 31.241.545 |
| | 640 | GUV Oldenburg | 40.483 | 3.641 | 2.607.924 | 2.480.955 | 5.133.002 |
| | 660 | UK Nordrhein-Westfalen | 10.504.465 | 9.416.007 | 91.009.803 | - | 110.930.276 |
| | 710 | UK Bund | 56.810.097 | 19.281.017 | 3.334.603 | - | 79.425.717 |
| | 720 | UK Eisenbahn | 41.479.203 | 10.876.979 | 59.106.354 | 42.795.426 | 154.257.963 |
| | 730 | UK Post und Telekom | 44.210.005 | - | 21.017.566 | 24.628.738 | 89.856.309 |
| | 750 | UK Berlin | 2.648.044 | 2.628.042 | 18.836.973 | - | 24.113.059 |
| | 764 | UK Brandenburg | 139.767 | 85.019 | 13.642.635 | 9.132.133 | 22.999.554 |
| | 770 | UK Nord | 208.509 | 9.675.311 | 33.463.949 | - | 43.347.769 |
| | 774 | UK Sachsen-Anhalt | 1.371.538 | 7.099 | 41.418.073 | 18.493.400 | 61.290.111 |
| | 780 | Bayerische LUK | 789.825 | 83.112 | 10.273.887 | - | 11.146.824 |
| | 784 | UK Sachsen | 1.557.033 | 1.921.048 | 33.621.746 | - | 37.099.826 |
| | 794 | UK Hessen | 360.133 | 22.977.785 | 51.846.484 | - | 75.184.402 |
| | 800 | LUK Niedersachsen | 482.768 | - | 2.011.624 | - | 2.494.392 |
| | 834 | UK Rheinland-Pfalz | 23.121 | 7.060.245 | 24.443.794 | 22.220.577 | 53.747.737 |
| | 864 | UK Saarland | 48.618 | 977 | 7.956.745 | 4.401.980 | 12.408.320 |
| | 874 | UK Mecklenburg-Vorpommern | 17.198 | 1.406.510 | 35.530.565 | 6.976.202 | 43.930.475 |
| | 884 | UK Thüringen | 583.185 | 198.495 | 44.265.847 | - | 45.047.527 |
| | 920 | UK München | 95.542 | 822.349 | 7.558.873 | - | 8.476.763 |
| 925 | FUK Brandenburg | 6.306 | - | 275.973 | 370.737 | 653.015 | |
| 930 | Hanseatische FUK Nord | 33.284 | 327.954 | 3.044.296 | 1.377.894 | 4.783.428 | |
| 940 | FUK Niedersachsen | 15.092 | - | 3.137.466 | 1.202.920 | 4.355.479 | |
| 965 | FUK Mitte | 261.308 | - | 2.598.255 | 1.139.006 | 3.998.568 | |
| Insgesamt | | | 5.120.595.438¹ | 1.099.420.633 | 9.952.016.962 | 6.874.513.087 | 23.046.546.120¹ |

¹ Konsolidierter Betrag (vgl. Abschnitt 9.2)² Kontenklasse 1 ist bei den Unfallversicherungsträgern der öffentlichen Hand nicht nach Allgemeiner UV und Schüler-UV differenzierbar.

Tabelle 6.3: Kontenklasse 2 – Beiträge und Gebühren

| | UV-Träger-Nr. | Ktgr.: | 20 Umlagebeiträge der Gemeindeunfallversicherungsverbände und der Unfallkassen | | | 21 S. Beitragsein. |
|---------------------------------------|-------------------------------------|---------------------------------|---|----------------------------------|----------------------|---------------------------------|
| | | Ktart: | 200 | 201 | Ktgr. 20 zusammen | 210 |
| | | UV-Träger | v.d.obersten Bundesbehörden, v.den Gemein- den u. d. Gemeindeverbänden, d. Ländern, d. übernommenen Unternehmen sowie d. sonst. öffentl.-rechtl. u. privat-rechtl. Unternehmen (ohne Privathaushalte) | von den Privat- haushalten | | für Nachtrags- veranlagungen |
| | | | € | € | € | € |
| | | 1 | 2 | 3 | 4 | |
| UV in der gewerblichen Wirtschaft | 1 | Bergbau-BG | | | | 1.489 |
| | 2 | Steinbruchs-BG | | | | 335.485 |
| | 5 | Hütten- und Walzwerks-BG | | | | 209 |
| | 6 | Maschinenbau- und Metall-BG | | | | 5.074.700 |
| | 8 | BG Metall Nord Süd | | | | 12.439.209 |
| | 10 | BG Energie Textil Elektro | | | | 10.502.558 |
| | 11 | BG der chemischen Industrie | | | | 1.822.218 |
| | 12 | Holz-BG | | | | 3.247.807 |
| | 14 | Papiermacher-BG | | | | 2.174 |
| | 15 | BG Druck & Papierverarbeitung | | | | 831.372 |
| | 16 | Lederindustrie-BG | | | | 92.811 |
| | 18 | BG Nahrungsmittel & Gaststätten | | | | 7.923.861 |
| | 19 | Fleischerei-BG | | | | 1.897.173 |
| | 20 | Zucker-BG | | | | 21.867 |
| | 30 | BG Handel und Warendistribution | | | | 37.716.635 |
| | 31 | Verwaltungs-BG | | | | 50.347.180 |
| | 32 | BG Straßen-, U- & Eisenbahnen | | | | 278.985 |
| 33 | BG für Fahrzeughaltungen | | | | 14.648.601 | |
| 34 | See-BG | | | | - | |
| 36 | BG f. Gesundheitsd. & Wohlfahrtspf. | | | | 16.000.573 | |
| 37 | BG der Bauwirtschaft | | | | 22.322.735 | |
| UV der öffentlichen Hand ¹ | 580 | UK Baden-Württemberg | 126.330.891 | 2.171.220 | 128.502.112 | 56.230 |
| | 590 | Bayerischer GUVV | 109.174.853 | 2.437.525 | 111.612.379 | 86.279 |
| | 600 | Braunschweigischer GUV | 6.796.488 | 211.626 | 7.008.114 | 231 |
| | 610 | UK Freie Hansestadt Bremen | 10.638.493 | 278.937 | 10.917.430 | - |
| | 620 | GUV Hannover | 52.079.359 | 2.989.011 | 55.068.371 | 50.401 |
| | 640 | GUV Oldenburg | 10.806.688 | 384.217 | 11.190.905 | 135.340 |
| | 660 | UK Nordrhein-Westfalen | 226.116.550 | 3.561.992 | 229.678.543 | 374.314 |
| | 710 | UK Bund | 43.255.551 | - | 43.255.551 | - |
| | 720 | UK Eisenbahn | 46.733.056 | - | 46.733.056 | 91.037 |
| | 730 | UK Post und Telekom | 42.759.119 | - | 42.759.119 | -6.690 |
| | 750 | UK Berlin | 51.561.363 | 358.658 | 51.920.021 | 109.607 |
| | 764 | UK Brandenburg | 33.231.880 | 58.526 | 33.290.406 | 115.205 |
| | 770 | UK Nord | 62.714.484 | 1.054.546 | 63.769.030 | 19.987 |
| | 774 | UK Sachsen-Anhalt | 35.949.729 | 67.177 | 36.016.906 | 1.472.582 |
| | 780 | Bayerische LUK | 37.269.543 | - | 37.269.543 | 9.265 |
| | 784 | UK Sachsen | 64.337.409 | 156.844 | 64.494.253 | 15.609 |
| | 794 | UK Hessen | 81.832.850 | 1.210.571 | 83.043.421 | 21.756 |
| | 800 | LUK Niedersachsen | 19.028.843 | - | 19.028.843 | - |
| | 834 | UK Rheinland-Pfalz | 49.576.023 | 738.001 | 50.314.024 | 55.898 |
| | 864 | UK Saarland | 13.742.824 | 293.274 | 14.036.098 | - |
| | 874 | UK Mecklenburg-Vorpommern | 22.257.672 | 49.480 | 22.307.152 | 743 |
| 884 | UK Thüringen | 32.146.591 | 43.699 | 32.190.290 | 18.115 | |
| 920 | UK München | 10.105.442 | 289.955 | 10.395.397 | 115.422 | |
| 925 | FUK Brandenburg | 1.982.340 | - | 1.982.340 | - | |
| 930 | Hanseatische FUK Nord | 5.137.510 | - | 5.137.510 | - | |
| 940 | FUK Niedersachsen | 7.132.665 | - | 7.132.665 | - | |
| 965 | FUK Mitte | 3.345.552 | - | 3.345.552 | - | |
| Insgesamt | | | 1.206.043.771 | 16.355.259 | 1.222.399.030 | 188.248.974 |

¹ Kontenklasse 2 ist bei den Unfallversicherungsträgern der öffentlichen Hand nicht nach Allgemeiner UV und Schüler-UV differenzierbar.

Tabelle 6.3: Kontenklasse 2 – Beiträge und Gebühren (Fortsetzung)

| | UV-Träger-Nr. | 21 Sonstige Beitragseingänge | | | | | | 22 | Kontenklasse 2 insgesamt |
|---------------------------------------|---------------|-----------------------------------|-------------------------|----------------------|------------------------------------|-------------------------|--------------------|--|--------------------------|
| | | 211 | 212 | 213 | 215 | 219 | Ktgr. 21 zusammen | Verzugszinsen, Säumniszuschläge & Mahngebühren | |
| | | für in Ausfall gestellte Beiträge | für Beitragsabfindungen | für Eigenbauarbeiten | für Beitragszuschläge ² | übrige Beitragseingänge | | | |
| | | € | € | € | € | € | € | € | |
| 5 | 6 | 7 | 8 | 9 | 10 | 11 | 12 | | |
| UV in der gewerblichen Wirtschaft | 1 | - | - | - | 16.770.790 | - | 16.772.279 | 322.489 | 17.094.767 |
| | 2 | 20.267 | 387.904 | - | 2.573.981 | 9 | 3.317.647 | 57.846 | 3.375.493 |
| | 5 | 291.933 | 72.844 | - | 484.117 | 18.199 | 1.087.989 | 10.968 | 1.098.957 |
| | 6 | 506.242 | 2.835.496 | - | 8.005.632 | 1.404.915 | 19.294.960 | 1.072.760 | 20.367.720 |
| | 8 | -248.749 | 3.203.604 | - | 14.248.327 | - | 29.642.392 | 1.598.242 | 31.240.634 |
| | 10 | 10.161.494 | 3.762.068 | - | 289.134 | 286.966 | 26.533.131 | 1.335.185 | 27.868.316 |
| | 11 | 450.961 | 1.705.536 | - | - | - | 4.833.448 | 440.087 | 5.273.535 |
| | 12 | 532.967 | 1.176.576 | - | 4.235.800 | - | 9.193.179 | 401.903 | 9.595.082 |
| | 14 | - | 388.248 | - | 1.092.424 | - | 1.482.846 | 48.655 | 1.531.501 |
| | 15 | 599.635 | 656.806 | - | - | - | 2.087.813 | 353.402 | 2.441.215 |
| | 16 | 207.528 | 183.586 | - | 442.733 | - | 926.658 | 86.476 | 1.013.134 |
| | 18 | 10.677.046 | 18.991.727 | - | - | - | 37.639.189 | 2.393.379 | 40.032.568 |
| | 19 | 659.429 | 987.494 | - | - | - | 3.544.114 | 195.915 | 3.740.029 |
| | 20 | - | - | - | 780.313 | - | 802.180 | 40 | 802.220 |
| | 30 | 3.092.659 | 6.270.021 | - | - | - | 47.566.674 | 1.944.529 | 49.511.203 |
| | 31 | - | 1.434.894 | - | 1.327.043 | - | 67.156.803 | 1.357.067 | 68.513.870 |
| | 32 | 23.271 | 69.528 | - | 843.386 | 2 | 1.236.721 | 28.185 | 1.264.906 |
| | 33 | 1.597.760 | 7.270.908 | - | 5.661.162 | - | 29.353.941 | 2.100.034 | 31.453.975 |
| | 34 | - | - | - | 31.576 | - | 31.576 | 49.207 | 80.783 |
| 36 | 1.085.648 | 4.964.462 | - | 1.474.364 | 510.433 | 25.535.653 | 1.108.213 | 26.643.866 | |
| 37 | 7.687.630 | 7.178.034 | 20.905.451 | 35.839.392 | - | 94.364.906 | 7.923.596 | 102.288.502 | |
| UV der öffentlichen Hand ¹ | 580 | - | - | - | - | 9.296 | 65.526 | 3.289 | 128.570.926 |
| | 590 | - | 19.795 | - | - | - | 106.074 | 5.582 | 111.724.034 |
| | 600 | - | - | - | - | - | 231 | 537 | 7.008.883 |
| | 610 | - | - | - | - | 3.868 | 3.868 | 5.823 | 10.927.121 |
| | 620 | - | - | - | - | 1.797.976 | 1.848.377 | 6.710 | 56.923.457 |
| | 640 | - | - | - | - | - | 135.340 | 578 | 11.326.823 |
| | 660 | - | - | - | 4.699.299 | 4.576.835 | 9.650.447 | 19.797 | 239.348.787 |
| | 710 | - | - | - | - | 9.661.314 | 31.844.149 | 1.316 | 75.101.016 |
| | 720 | - | - | - | - | 23.973 | 115.010 | 9.409 | 46.857.475 |
| | 730 | - | - | - | - | 17.380 | 10.690 | 35.950 | 42.805.759 |
| | 750 | 14.067 | - | - | - | -1.908 | 121.766 | 35.696 | 52.077.483 |
| | 764 | 41.176 | - | - | - | 804.816 | 961.196 | 7.510 | 34.259.113 |
| | 770 | - | - | - | - | 1.485.414 | 1.505.401 | 34.928 | 65.309.359 |
| | 774 | - | - | - | - | - | 1.472.582 | 8.512 | 37.497.999 |
| | 780 | - | - | - | - | - | 9.265 | 583 | 37.279.391 |
| | 784 | - | - | - | - | - | 15.609 | 16.252 | 64.526.114 |
| | 794 | - | - | - | - | - | 21.756 | 1.838 | 83.067.015 |
| | 800 | - | - | - | - | 362.470 | 362.470 | 3.568 | 19.394.880 |
| | 834 | - | - | - | - | 565.674 | 621.572 | 3.791 | 50.939.387 |
| | 864 | - | - | - | - | 94.976 | 94.976 | 647 | 14.131.721 |
| | 874 | - | - | - | - | - | 743 | 10.071 | 22.317.966 |
| 884 | - | - | - | - | 25.819 | 43.934 | - | 32.234.224 | |
| 920 | - | - | - | - | - | 115.422 | 2.596 | 10.513.414 | |
| 925 | - | - | - | - | - | - | 1.399 | 1.983.739 | |
| 930 | - | - | - | - | - | - | 544 | 5.138.053 | |
| 940 | - | - | - | - | - | - | 3.182 | 7.135.847 | |
| 965 | - | - | - | - | - | - | 204 | 3.345.755 | |
| Insgesamt | | 37.400.964 | 61.559.532 | 20.905.451 | 98.799.472 | 21.648.426 | 471.530.503 | 23.048.487 | 1.716.978.019 |

¹ Kontenklasse 2 ist bei den Unfallversicherungsträgern der öffentlichen Hand nicht nach Allgemeiner UV und Schüler-UV differenzierbar.² Beitragsnachlässe: Kontenart 650 (Tabelle 6.6); Sollstellung Beitragszuschläge: Übersicht 51 (vgl. Abschn. 11.3)

Tabelle 6.4: Kontenklasse 3 - Vermögenserträge und sonstige Einnahmen

| | UV-Träger-Nr. | Ktgr.: | 30 | 31 | 32 | 33 |
|---------------------------------------|-------------------------------------|---------------------------------|---|--|---------------------------------|---|
| | | Ktart: | | | | |
| | | UV-Träger | Umlageunwirksame Erträge aus der Rücklage | Umlageunwirksame Erträge aus anderen Geldanlagen | Umlagewirksame Vermögenserträge | Rechnungsmäßiger Überschuss der eigenen Unternehmen |
| | | | € | € | € | € |
| | | 1 | 2 | 3 | 4 | |
| UV in der gewerblichen Wirtschaft | 1 | Bergbau-BG | 15.534.600 | - | 4.095.978 | 154.107 |
| | 2 | Steinbruchs-BG | 5.580.917 | 5.725 | 644.998 | - |
| | 5 | Hütten- und Walzwerks-BG | 2.600.719 | - | 1.411.884 | - |
| | 6 | Maschinenbau- und Metall-BG | 13.989.655 | - | 4.574.970 | - |
| | 8 | BG Metall Nord Süd | 68.115.737 | - | 8.685.408 | - |
| | 10 | BG Energie Textil Elektro | 22.617.263 | 251.935 | 23.505.572 | - |
| | 11 | BG der chemischen Industrie | 6.210.087 | - | 10.395.652 | - |
| | 12 | Holz-BG | 2.790.390 | - | 11.119.564 | - |
| | 14 | Papiermacher-BG | 1.295.107 | - | 948.731 | - |
| | 15 | BG Druck & Papierverarbeitung | 2.666.256 | 3.383.666 | 2.252.733 | - |
| | 16 | Lederindustrie-BG | 955.431 | - | 505.329 | - |
| | 18 | BG Nahrungsmittel & Gaststätten | 6.212.803 | - | 6.048.248 | - |
| | 19 | Fleischerei-BG | 2.427.920 | 60.732 | 2.416.437 | - |
| | 20 | Zucker-BG | 188.129 | - | 203.890 | - |
| | 30 | BG Handel und Warendistribution | 12.850.948 | 247.009 | 17.737.224 | - |
| | 31 | Verwaltungs-BG | 12.208.305 | - | 24.136.784 | 778.299 |
| | 32 | BG Straßen-, U- & Eisenbahnen | 640.662 | -6.811 | 1.010.454 | - |
| | 33 | BG für Fahrzeughaltungen | 9.698.606 | 8.238 | 9.853.838 | - |
| | 34 | See-BG | 692.906 | - | 1.100.052 | - |
| 36 | BG f. Gesundheitsd. & Wohlfahrtspf. | 5.068.070 | - | 18.743.101 | - | |
| 37 | BG der Bauwirtschaft | 27.593.673 | - | 13.188.555 | - | |
| UV der öffentlichen Hand ¹ | 580 | UK Baden-Württemberg | 986.410 | - | 2.027.913 | - |
| | 590 | Bayerischer GUVV | 1.666.470 | - | 7.585.954 | - |
| | 600 | Braunschweigischer GUV | - | - | 149.285 | - |
| | 610 | UK Freie Hansestadt Bremen | - | 15.656 | 142.764 | - |
| | 620 | GUV Hannover | 504.569 | - | 306.683 | - |
| | 640 | GUV Oldenburg | 66.638 | 1.046.088 | 119.659 | - |
| | 660 | UK Nordrhein-Westfalen | - | 608.000 | 1.904.374 | - |
| | 710 | UK Bund | - | - | 132.264 | - |
| | 720 | UK Eisenbahn | 1.214.901 | - | 743.564 | - |
| | 730 | UK Post und Telekom | - | - | 874.520 | - |
| | 750 | UK Berlin | - | - | 541.079 | - |
| | 764 | UK Brandenburg | 349.634 | - | 373.353 | - |
| | 770 | UK Nord | - | - | 969.789 | 335.690 |
| | 774 | UK Sachsen-Anhalt | - | 183.002 | 2.059.635 | - |
| | 780 | Bayerische LUK | - | - | 1.116.211 | - |
| | 784 | UK Sachsen | - | - | 633.875 | - |
| | 794 | UK Hessen | - | - | 1.345.237 | - |
| | 800 | LUK Niedersachsen | - | - | 31.179 | - |
| | 834 | UK Rheinland-Pfalz | 752.429 | - | 926.723 | - |
| | 864 | UK Saarland | 175.630 | - | 230.547 | - |
| | 874 | UK Mecklenburg-Vorpommern | 267.494 | - | 994.297 | - |
| 884 | UK Thüringen | - | 132.319 | 1.065.566 | - | |
| 920 | UK München | - | - | 257.920 | - | |
| 925 | FUK Brandenburg | 12.433 | - | 14.089 | - | |
| 930 | Hanseatische FUK Nord | - | - | 153.614 | - | |
| 940 | FUK Niedersachsen | - | - | 97.498 | - | |
| 965 | FUK Mitte | - | - | - | - | |
| Insgesamt | | | 225.934.791 | 5.935.560 | 187.376.998 | 1.268.095 |

¹ Kontenklasse 3 ist bei den Unfallversicherungsträgern der öffentlichen Hand nicht nach Allgemeiner UV und Schüler-UV differenzierbar.

Tabelle 6.4: Kontenklasse 3 - Vermögenserträge und sonstige Einnahmen (Fortsetzung)

| | UV-Träger-Nr. | 34 | | 35 | | 36 Geldbußen und Zwangsgelder | | | Ktgr. 36 zusammen | |
|---------------------------------------|---------------|------------------------------------|--------------------|--------------------------------|------------------|--|--------------------|--------------|-------------------|----|
| | | Einnahmen aus öffentlichen Mitteln | | Einnahmen aus Ersatzansprüchen | | Geldbußen nach § 209 Abs. 1 Nrn. 1-3 SGB VII | Sonstige Geldbußen | Zwangsgelder | | |
| | | € | | € | | € | € | € | | € |
| | | 5 | | 6 | | 7 | 8 | 9 | | 10 |
| UV in der gewerblichen Wirtschaft | 1 | - | 1.363.326 | 586 | - | - | - | 586 | | |
| | 2 | - | 5.124.694 | - | 1.330 | - | - | 1.330 | | |
| | 5 | - | 662.503 | - | - | - | - | - | | |
| | 6 | - | 12.276.767 | - | 3.797 | 2.010 | - | 5.807 | | |
| | 8 | - | 31.575.780 | 2.200 | 14.426 | - | - | 16.626 | | |
| | 10 | - | 32.627.434 | 3.300 | 41.967 | - | - | 45.267 | | |
| | 11 | - | 13.391.568 | - | 550 | - | - | 550 | | |
| | 12 | - | 10.425.816 | 4.107 | - | - | - | 4.107 | | |
| | 14 | - | 2.735.964 | - | - | - | - | - | | |
| | 15 | - | 6.791.800 | 3.760 | 35.994 | - | - | 39.754 | | |
| | 16 | - | 1.576.938 | - | 6.922 | - | - | 6.922 | | |
| | 18 | - | 19.091.278 | 3.585 | - | - | - | 3.585 | | |
| | 19 | - | 3.712.015 | - | 32.425 | - | - | 32.425 | | |
| | 20 | - | 164.003 | - | - | - | - | - | | |
| | 30 | - | 45.850.033 | 22.759 | 69.831 | - | - | 92.590 | | |
| | 31 | - | 42.106.020 | - | 361.921 | - | - | 361.921 | | |
| | 32 | - | 2.330.280 | - | - | - | - | - | | |
| | 33 | 60.917 | 36.044.056 | 38.837 | 270.620 | - | - | 309.457 | | |
| | 34 | 682.232 | 623.012 | 500 | 175 | - | - | 675 | | |
| 36 | - | 26.852.034 | - | - | - | 14.907 | 14.907 | | | |
| 37 | - | 62.138.155 | 473.920 | 3.366.649 | - | - | 3.840.569 | | | |
| UV der öffentlichen Hand ¹ | 580 | 3.788.241 | 9.886.245 | - | - | - | - | - | | |
| | 590 | 14.779 | 4.418.026 | - | - | - | - | - | | |
| | 600 | - | 720.431 | - | - | - | - | - | | |
| | 610 | 19.092 | 509.179 | - | - | - | - | - | | |
| | 620 | - | 5.304.296 | - | - | - | - | - | | |
| | 640 | - | 1.361.290 | - | - | - | - | - | | |
| | 660 | 29.516 | 13.542.612 | - | - | - | - | - | | |
| | 710 | 114.954.324 | 4.606.549 | - | - | - | - | - | | |
| | 720 | 35.293.735 | 2.081.979 | - | - | - | - | - | | |
| | 730 | - | 4.056.609 | - | - | - | - | - | | |
| | 750 | - | 5.138.539 | - | - | - | - | - | | |
| | 764 | 905 | 2.105.696 | - | - | - | - | - | | |
| | 770 | 115.701 | 3.700.819 | - | - | - | - | - | | |
| | 774 | - | 2.848.342 | - | - | - | - | - | | |
| | 780 | 22.513 | 2.876.494 | - | - | - | - | - | | |
| | 784 | - | 6.721.124 | - | - | - | - | - | | |
| | 794 | 369.084 | 5.684.719 | - | - | - | - | - | | |
| | 800 | - | 1.983.380 | - | - | - | - | - | | |
| | 834 | 284.139 | 5.377.998 | - | - | - | - | - | | |
| | 864 | - | 1.632.261 | - | - | - | - | - | | |
| 874 | - | 2.687.639 | - | - | - | - | - | | | |
| 884 | 34.007 | 1.317.007 | - | - | - | - | - | | | |
| 920 | - | 469.360 | - | - | - | - | - | | | |
| 925 | - | 3.384 | - | - | - | - | - | | | |
| 930 | - | 75.116 | - | - | - | - | - | | | |
| 940 | - | 98.470 | - | - | - | - | - | | | |
| 965 | - | 99.016 | - | - | - | - | - | | | |
| Insgesamt | | 155.669.187 | 446.770.054 | 553.555 | 4.206.607 | 16.917 | 4.777.079 | | | |

¹ Kontenklasse 3 ist bei den Unfallversicherungsträgern der öffentlichen Hand nicht nach Allgemeiner UV und Schüler-UV differenzierbar.

Tabelle 6.4: Kontenklasse 3 - Vermögenserträge und sonstige Einnahmen (Fortsetzung)

| | UV-Träger-Nr. | Ktgr.: Ktart: UV-Träger | 37 Entnahmen aus dem Vermögen | | | 39 Sonstige Einnahmen | |
|---------------------------------------|-------------------------------------|---------------------------------|---|----------------------------------|----------------------|---|----------------|
| | | | 370 | 371 | Ktgr. 37 zusammen | 390 | 393 |
| | | | Entnahmen aus den Betriebsmitteln | Entnahmen aus der Rücklage | | Einnahmen aus der gemeinsam getragenen Last | Verzugszinsen |
| | | | € | € | € | € | € |
| | | | | | | | |
| | | | 11 | 12 | 13 | 14 | 15 |
| UV in der gewerblichen Wirtschaft | 1 | Bergbau-BG | 4.884.736 | 20.000.000 | 24.884.736 | 454.474.070 | 52 |
| | 2 | Steinbruchs-BG | 4.101.878 | 20.000.000 | 24.101.878 | 19.907.182 | - |
| | 5 | Hütten- und Walzwerks-BG | - | 1.297.715 | 1.297.715 | 15.323.475 | - |
| | 6 | Maschinenbau- und Metall-BG | - | 71.979.618 | 71.979.618 | 12.941.143 | - |
| | 8 | BG Metall Nord Süd | 582.231 | 6.700.000 | 7.282.231 | 6.734.762 | 12.256 |
| | 10 | BG Energie Textil Elektro | 1.588.498 | - | 1.588.498 | 6.652.253 | 204.718 |
| | 11 | BG der chemischen Industrie | - | - | - | 4.064.655 | 8 |
| | 12 | Holz-BG | 11.799.302 | - | 11.799.302 | 12.803.964 | 31.201 |
| | 14 | Papiermacher-BG | 2.206.098 | 1.711.129 | 3.917.227 | 1.593.290 | - |
| | 15 | BG Druck & Papierverarbeitung | - | - | - | - | 33.944 |
| | 16 | Lederindustrie-BG | 3.456.687 | 1.571.509 | 5.028.196 | 629.358 | - |
| | 18 | BG Nahrungsmittel & Gaststätten | 36.369.000 | - | 36.369.000 | - | - |
| | 19 | Fleischerei-BG | - | 16.425.562 | 16.425.562 | 1.787.198 | 204 |
| | 20 | Zucker-BG | 1.044.439 | 295.243 | 1.339.682 | 471.483 | - |
| | 30 | BG Handel und Warendistribution | 119.489.606 | - | 119.489.606 | 449.356 | 131 |
| | 31 | Verwaltungs-BG | 10.359.800 | - | 10.359.800 | 9.564.831 | 279.365 |
| | 32 | BG Straßen-, U- & Eisenbahnen | - | - | - | - | 1.394 |
| | 33 | BG für Fahrzeughaltungen | - | - | - | - | 155 |
| | 34 | See-BG | 5.616.727 | - | 5.616.727 | 3.708.027 | 19 |
| 36 | BG f. Gesundheitsd. & Wohlfahrtspf. | - | - | - | - | - | |
| 37 | BG der Bauwirtschaft | 35.161.978 | 37.217.556 | 72.379.534 | 231.547.321 | 83.809 | |
| UV der öffentlichen Hand ¹ | 580 | UK Baden-Württemberg | 1.090.696 | - | 1.090.696 | - | 6.512 |
| | 590 | Bayerischer GUVV | 3.867.856 | - | 3.867.856 | - | 46.742 |
| | 600 | Braunschweigischer GUV | 17.822 | - | 17.822 | - | - |
| | 610 | UK Freie Hansestadt Bremen | 768.000 | - | 768.000 | - | - |
| | 620 | GUV Hannover | 1.004.206 | - | 1.004.206 | - | 17.293 |
| | 640 | GUV Oldenburg | 902.524 | - | 902.524 | - | 79 |
| | 660 | UK Nordrhein-Westfalen | 5.483.700 | - | 5.483.700 | - | 25.186 |
| | 710 | UK Bund | - | - | - | - | - |
| | 720 | UK Eisenbahn | - | - | - | - | 1.069 |
| | 730 | UK Post und Telekom | 1.601.215 | - | 1.601.215 | - | - |
| | 750 | UK Berlin | 4.531.617 | - | 4.531.617 | - | - |
| | 764 | UK Brandenburg | 3.351.564 | 360.000 | 3.711.564 | - | 1.958 |
| | 770 | UK Nord | - | - | - | - | 4.345 |
| | 774 | UK Sachsen-Anhalt | - | - | - | - | 13.916 |
| | 780 | Bayerische LUK | 5.538.678 | - | 5.538.678 | - | - |
| | 784 | UK Sachsen | 4.765.123 | - | 4.765.123 | - | 3.750 |
| | 794 | UK Hessen | - | - | - | - | 11.580 |
| | 800 | LUK Niedersachsen | 1.904.903 | - | 1.904.903 | - | 341 |
| | 834 | UK Rheinland-Pfalz | 2.830.656 | - | 2.830.656 | - | 79.132 |
| | 864 | UK Saarland | 1.796.721 | - | 1.796.721 | - | 2.672 |
| | 874 | UK Mecklenburg-Vorpommern | 2.680.610 | - | 2.680.610 | - | 28.786 |
| | 884 | UK Thüringen | 445.729 | - | 445.729 | - | - |
| | 920 | UK München | - | - | - | - | 5 |
| 925 | FUK Brandenburg | 260.282 | - | 260.282 | - | 36 | |
| 930 | Hanseatische FUK Nord | 56.521 | - | 56.521 | - | - | |
| 940 | FUK Niedersachsen | 504.407 | - | 504.407 | - | - | |
| 965 | FUK Mitte | 15.489 | - | 15.489 | - | - | |
| Insgesamt | | | 280.079.300 | 177.558.333 | 457.637.633 | 782.652.366 | 890.660 |

¹ Kontenklasse 3 ist bei den Unfallversicherungsträgern der öffentlichen Hand nicht nach Allgemeiner UV und Schüler-UV differenzierbar.

Rechnungsergebnisse

Tabelle 6.4: Kontenklasse 3 - Vermögenserträge und sonstige Einnahmen (Fortsetzung)

| | UV-Träger-Nr. | 39 Sonstige Einnahmen | | Kontenklasse 3 insgesamt | Kontenklasse 3 ohne Kt.-gr. 30/31 (umlageunwirksame Erträge) | Erträge insgesamt (Kt.kl. 2 + 3) |
|---------------------------------------|-------------------|-----------------------|----------------------|--------------------------|--|----------------------------------|
| | | 399 | Ktgr. 39 zusammen | | | |
| | | Übrige Einnahmen | | | | |
| | | € | € | | | |
| 16 | 17 | 18 | 19 | 20 | | |
| UV in der gewerblichen Wirtschaft | 1 | 954.138 | 455.428.260 | 501.461.592 | 485.926.992 | 518.556.359 |
| | 2 | 35.609 | 19.942.791 | 55.402.333 | 49.815.691 | 58.777.826 |
| | 5 | - | 15.323.475 | 21.296.297 | 18.695.578 | 22.395.254 |
| | 6 | 59.370 | 13.000.513 | 115.827.329 | 101.837.674 | 136.195.049 |
| | 8 | 290.020 | 7.037.039 | 122.712.820 | 54.597.083 | 153.953.454 |
| | 10 | 2.715.838 | 9.572.809 | 90.208.778 | 67.339.579 | 118.077.094 |
| | 11 | 92.364 | 4.157.027 | 34.154.884 | 27.944.797 | 39.428.419 |
| | 12 | 650.442 | 13.485.606 | 49.624.786 | 46.834.395 | 59.219.868 |
| | 14 | 5.419 | 1.598.708 | 10.495.739 | 9.200.631 | 12.027.239 |
| | 15 | 224.568 | 258.512 | 15.392.721 | 9.342.799 | 17.833.936 |
| | 16 | 3.367 | 632.725 | 8.705.542 | 7.750.111 | 9.718.676 |
| | 18 | 3.070.126 | 3.070.126 | 70.795.040 | 64.582.237 | 110.827.607 |
| | 19 | 1.227.984 | 3.015.386 | 28.090.479 | 25.601.826 | 31.830.507 |
| | 20 | 814 | 472.297 | 2.368.000 | 2.179.871 | 3.170.220 |
| | 30 | 39.328 | 488.815 | 196.756.227 | 183.658.269 | 246.267.430 |
| | 31 | 726.469 | 10.570.665 | 100.521.793 | 88.313.488 | 169.035.663 |
| | 32 | 2.813 | 4.206 | 3.978.791 | 3.344.940 | 5.243.697 |
| | 33 | 1.855.332 | 1.855.487 | 57.830.599 | 48.123.755 | 89.284.574 |
| | 34 | 31.884 | 3.739.930 | 12.455.534 | 11.762.628 | 12.536.317 |
| 36 | 1.179.777 | 1.179.777 | 51.857.889 | 46.789.819 | 78.501.755 | |
| 37 | 1.499.866 | 233.130.996 | 412.271.483 | 384.677.809 | 514.559.985 | |
| UV der öffentlichen Hand ¹ | 580 | 4.207 | 10.719 | 17.790.225 | 16.803.815 | 146.361.151 |
| | 590 | 3.156 | 49.899 | 17.602.983 | 15.936.513 | 129.327.017 |
| | 600 | 23 | 23 | 887.562 | 887.562 | 7.896.444 |
| | 610 | - | - | 1.454.691 | 1.439.035 | 12.381.812 |
| | 620 | 16.497 | 33.790 | 7.153.545 | 6.648.976 | 64.077.002 |
| | 640 | - | 79 | 3.496.278 | 2.383.552 | 14.823.100 |
| | 660 | 1.699 | 26.885 | 21.595.088 | 20.987.088 | 260.943.875 |
| | 710 | 905 | 905 | 119.694.043 | 119.694.043 | 194.795.059 |
| | 720 | 1.450.450 | 1.451.519 | 40.785.698 | 39.570.797 | 87.643.173 |
| | 730 | 135 | 135 | 6.532.480 | 6.532.480 | 49.338.238 |
| | 750 | 121.212 | 121.212 | 10.332.448 | 10.332.448 | 62.409.931 |
| | 764 | 8.937 | 10.896 | 6.552.047 | 6.202.414 | 40.811.161 |
| | 770 | 464 | 4.808 | 5.126.808 | 5.126.808 | 70.436.166 |
| | 774 | 25.012 | 38.928 | 5.129.907 | 4.946.905 | 42.627.906 |
| | 780 | 921 | 921 | 9.554.817 | 9.554.817 | 46.834.208 |
| | 784 | - | 3.750 | 12.123.871 | 12.123.871 | 76.649.986 |
| | 794 | 78.207 | 89.787 | 7.488.827 | 7.488.827 | 90.555.841 |
| | 800 | 7.774 | 8.115 | 3.927.577 | 3.927.577 | 23.322.457 |
| | 834 | 4.483 | 83.616 | 10.255.562 | 9.503.133 | 61.194.949 |
| | 864 | - | 2.672 | 3.837.831 | 3.662.201 | 17.969.552 |
| | 874 | 10.065 | 38.851 | 6.668.892 | 6.401.398 | 28.986.858 |
| 884 | 61.330 | 61.330 | 3.055.958 | 2.923.639 | 35.290.182 | |
| 920 | 12 | 17 | 727.297 | 727.297 | 11.240.711 | |
| 925 | 4.629 | 4.665 | 294.852 | 282.420 | 2.278.591 | |
| 930 | 563.794 | 563.794 | 849.045 | 849.045 | 5.987.098 | |
| 940 | 98.971 | 98.971 | 799.346 | 799.346 | 7.935.193 | |
| 965 | - | - | 114.505 | 114.505 | 3.460.260 | |
| Insgesamt | 17.128.413 | 800.671.439 | 2.286.040.835 | 2.054.170.485 | 4.003.018.854 | |

¹ Kontenklasse 3 ist bei den Unfallversicherungsträgern der öffentlichen Hand nicht nach Allgemeiner UV und Schüler-UV differenzierbar.

Tabelle 6.5: Kontenklasse 4 - Leistungen (Rehabilitation)

| UV-Träger-Nr. | UV-Träger | 40 | | 45 | | 46 Stationäre Behandlung & häusliche Krankenpflege | | | 47 Verletztengeld & bes. Unterstützung | | |
|---|--|--------------------------------|--------------------|--------------------------|--------------------|--|-----------------------------|--------------------|--|-------------------------|-------------------|
| | | Ktgr.: | | Ambulante Heilbehandlung | Zahnersatz | 460 Stationäre Behandlung | 465 Häusliche Krankenpflege | Ktgr. 46 zusammen | 470 | | Ktgr. 47 zusammen |
| | | Ktgr.: | | | | | | | Verletztengeld | Besondere Unterstützung | |
| | | UV-Träger | | € | € | € | € | € | | | € |
| 1 | 2 | 3 | 4 | 5 | 6 | 7 | 8 | | | | |
| UV in der gewerblichen Wirtschaft | 1 Bergbau-BG | 22.208.441 | 105.082 | 26.927.967 | 202.436 | 27.130.403 | 3.808.455 | 631 | 3.809.086 | | |
| | 2 Steinbruchs-BG | 8.687.784 | 90.356 | 8.461.589 | 46.317 | 8.507.906 | 5.128.777 | 11.851 | 5.140.628 | | |
| | 5 Hütten- und Walzwerks-BG | 4.958.881 | 42.470 | 3.707.387 | 10.564 | 3.717.951 | 1.984.610 | 1.051 | 1.985.661 | | |
| | 6 Maschinenbau- und Metall-BG | 42.100.009 | 479.299 | 36.830.650 | 163.277 | 36.993.927 | 25.944.465 | 11.803 | 25.956.268 | | |
| | 8 BG Metall Nord Süd | 95.615.094 | 1.241.665 | 83.496.854 | 1.296.293 | 84.793.147 | 55.438.103 | 254.606 | 55.692.709 | | |
| | 10 BG Energie Textil Elektro | 65.333.257 | 562.048 | 54.669.496 | 1.253.342 | 55.922.839 | 37.787.290 | 139.095 | 37.926.385 | | |
| | 11 BG der chemischen Industrie | 28.397.361 | 239.802 | 27.569.849 | 304.715 | 27.874.564 | 12.979.968 | 72.449 | 13.052.417 | | |
| | 12 Holz-BG | 21.965.268 | 138.141 | 19.378.634 | 28.735 | 19.407.369 | 13.768.024 | 34.157 | 13.802.181 | | |
| | 14 Papiermacher-BG | 2.515.844 | 12.630 | 1.866.565 | 256.974 | 2.123.539 | 1.280.140 | 47 | 1.280.186 | | |
| | 15 BG Druck & Papierverarbeitung | 11.753.675 | 135.575 | 12.418.416 | 341.884 | 12.760.300 | 7.209.896 | 21.881 | 7.231.777 | | |
| | 16 Lederindustrie-BG | 2.223.295 | 23.480 | 1.700.140 | 1.188 | 1.701.328 | 1.495.321 | - | 1.495.321 | | |
| | 18 BG Nahrungsmittel & Gaststätten | 50.088.360 | 601.857 | 40.039.074 | 486.832 | 40.525.907 | 30.351.774 | 16.456 | 30.368.230 | | |
| | 19 Fleischeri-BG | 9.002.068 | 81.217 | 7.741.343 | 399.758 | 8.141.100 | 6.134.852 | 11.350 | 6.146.202 | | |
| | 20 Zucker-BG | 313.869 | 2.329 | 637.484 | 378 | 637.862 | 200.300 | - | 200.300 | | |
| | 30 BG Handel und Warendistribution | 98.924.265 | 1.153.429 | 80.380.334 | 837.639 | 81.217.974 | 55.637.223 | 31.698 | 55.668.921 | | |
| | 31 Verwaltungs-BG | 128.156.064 | 1.631.380 | 118.163.788 | 1.327.636 | 119.491.424 | 72.997.670 | 102.440 | 73.100.109 | | |
| | 32 BG Straßen-, U- & Eisenbahnen | 4.557.442 | 29.366 | 3.521.564 | 30.894 | 3.552.458 | 3.223.259 | - | 3.223.259 | | |
| | 33 BG für Fahrzeughaltungen | 59.389.547 | 918.737 | 62.666.398 | 705.553 | 63.371.951 | 47.487.095 | 25.616 | 47.512.711 | | |
| | 34 See-BG | 1.831.071 | 14.485 | 1.603.386 | 1.936 | 1.605.322 | 1.111.088 | - | 1.111.088 | | |
| | 36 BG f. Gesundheitsd. & Wohlfahrtspf. | 84.734.368 | 898.884 | 54.588.871 | 473.053 | 55.061.924 | 36.339.948 | 42.101 | 36.382.049 | | |
| | 37 BG der Bauwirtschaft | 124.296.841 | 1.340.657 | 124.402.374 | 458.416 | 124.860.790 | 83.084.358 | 145.135 | 83.229.492 | | |
| | UV der öffentlichen Hand ¹ | 580 UK Baden-Württemberg | 9.375.712 | 159.703 | 6.569.449 | 16.950 | 6.586.399 | 4.324.908 | 3.847 | 4.328.755 | |
| | | 590 Bayerischer GUVV | 9.481.684 | 127.946 | 7.680.686 | 7.485 | 7.688.171 | 4.396.719 | 205 | 4.396.924 | |
| | | 600 Braunschweigischer GUV | 356.120 | 13.503 | 354.902 | 100 | 355.002 | 137.306 | - | 137.306 | |
| | | 610 UK Freie Hansestadt Bremen | 930.444 | 5.688 | 388.101 | 1.073 | 389.174 | 358.607 | - | 358.607 | |
| | | 620 GUV Hannover | 3.050.474 | 63.224 | 1.960.824 | 36.086 | 1.996.910 | 1.731.902 | - | 1.731.902 | |
| | | 640 GUV Oldenburg | 642.124 | 4.010 | 417.559 | - | 417.559 | 298.945 | - | 298.945 | |
| | | 660 UK Nordrhein-Westfalen | 13.645.600 | 138.254 | 9.568.418 | 26.285 | 9.594.703 | 6.476.068 | 14.578 | 6.490.647 | |
| | | 710 UK Bund | 14.562.754 | 106.677 | 10.016.073 | 186.223 | 10.202.295 | 4.720.216 | 23.622 | 4.743.839 | |
| | | 720 UK Eisenbahn | 6.938.724 | 37.802 | 3.972.458 | 74.778 | 4.047.236 | 3.100.529 | 7.527 | 3.108.056 | |
| | | 730 UK Post und Telekom | 6.893.491 | 60.180 | 4.259.033 | 2.004 | 4.261.037 | 3.546.384 | 15.138 | 3.561.522 | |
| | | 750 UK Berlin | 5.176.697 | 69.346 | 2.218.005 | 25.472 | 2.243.478 | 1.999.461 | - | 1.999.461 | |
| | | 764 UK Brandenburg | 2.341.279 | 43.537 | 1.735.856 | 8.265 | 1.744.121 | 1.154.039 | 2.214 | 1.156.253 | |
| | | 770 UK Nord | 4.478.652 | 57.549 | 3.391.101 | 2.630 | 3.393.730 | 1.645.080 | 3.540 | 1.648.619 | |
| | | 774 UK Sachsen-Anhalt | 2.937.152 | 19.548 | 1.910.584 | 10.420 | 1.921.004 | 1.139.292 | 53 | 1.139.345 | |
| | | 780 Bayerische LUK | 3.256.270 | 46.695 | 2.648.965 | 22.827 | 2.671.792 | 2.066.984 | - | 2.066.984 | |
| | | 784 UK Sachsen | 6.035.441 | 64.692 | 3.797.583 | 270.007 | 4.067.590 | 2.664.873 | 2.407 | 2.667.280 | |
| 794 UK Hessen | | 5.573.309 | 88.834 | 4.110.002 | 61.675 | 4.171.677 | 2.833.379 | 8.513 | 2.841.892 | | |
| 800 LUK Niedersachsen | | 1.360.117 | 24.895 | 1.219.453 | 10.832 | 1.230.285 | 819.824 | - | 819.824 | | |
| 834 UK Rheinland-Pfalz | | 4.544.437 | 36.844 | 2.311.977 | 3.817 | 2.315.794 | 1.537.711 | - | 1.537.711 | | |
| 864 UK Saarland | | 1.062.035 | 13.429 | 583.116 | 2.811 | 585.927 | 445.601 | - | 445.601 | | |
| 874 UK Mecklenburg-Vorpommern | | 1.971.978 | 29.845 | 1.361.389 | - | 1.361.389 | 890.355 | - | 890.355 | | |
| 884 UK Thüringen | | 2.244.456 | 39.936 | 2.253.841 | 898 | 2.254.740 | 1.154.250 | 11.034 | 1.165.284 | | |
| 920 UK München | | 861.741 | 8.603 | 481.965 | - | 481.965 | 454.336 | - | 454.336 | | |
| 925 FUK Brandenburg | | 262.579 | 3.149 | 338.517 | -476 | 338.041 | 81.971 | - | 81.971 | | |
| 930 Hanseatische FUK Nord | | 568.117 | 6.057 | 514.822 | - | 514.822 | 410.383 | 45 | 410.427 | | |
| 940 FUK Niedersachsen | | 578.700 | 10.661 | 700.136 | - | 700.136 | 599.204 | 2.899 | 602.103 | | |
| 965 FUK Mitte | | 314.190 | 5.549 | 312.646 | 57 | 312.704 | 176.339 | 278 | 176.617 | | |
| Insgesamt | | | 976.497.081 | 11.029.046 | 845.849.624 | 9.398.039 | 855.247.663 | 552.557.281 | 1.018.266 | 553.575.547 | |
| Schüler-Unfallversicherung ¹ | | 581 UK Baden-Württemberg | 21.491.386 | 697.819 | 10.671.955 | 13.090 | 10.685.046 | 303.376 | 22.167 | 325.542 | |
| | | 591 Bayerischer GUVV | 15.932.623 | 596.733 | 7.801.757 | 1.202 | 7.802.959 | 287.524 | - | 287.524 | |
| | 601 Braunschweigischer GUV | 1.369.039 | 62.446 | 731.243 | 707 | 731.950 | 5.514 | - | 5.514 | | |
| | 611 UK Freie Hansestadt Bremen | 1.405.275 | 30.216 | 821.858 | - | 821.858 | 18.238 | 45 | 18.284 | | |
| | 621 GUV Hannover | 10.580.370 | 415.934 | 6.569.334 | 2.872 | 6.572.206 | 242.629 | - | 242.629 | | |
| | 641 GUV Oldenburg | 2.192.740 | 83.901 | 720.325 | - | 720.325 | 105.909 | - | 105.909 | | |
| | 661 UK Nordrhein-Westfalen | 38.103.447 | 1.429.417 | 21.455.677 | 5.823 | 21.461.500 | 692.406 | 8.402 | 700.807 | | |
| | 751 UK Berlin | 9.468.244 | 242.525 | 3.936.553 | 2.080 | 3.938.633 | 154.891 | 4.167 | 159.059 | | |
| | 768 UK Brandenburg | 4.691.932 | 178.840 | 3.813.010 | 26.953 | 3.839.963 | 83.998 | 6.236 | 90.234 | | |
| | 771 UK Nord | 10.022.225 | 351.391 | 5.402.786 | 11.210 | 5.413.995 | 185.486 | 193 | 185.679 | | |
| | 778 UK Sachsen-Anhalt | 4.127.891 | 80.205 | 3.225.588 | 632 | 3.226.221 | 135.556 | 483 | 136.039 | | |
| | 781 Bayerische LUK | 4.538.977 | 53.365 | 3.358.856 | 822 | 3.359.678 | 56.591 | - | 56.591 | | |
| | 788 UK Sachsen | 7.986.268 | 273.027 | 6.138.246 | 7.150 | 6.145.396 | 246.311 | 7.104 | 253.415 | | |
| | 798 UK Hessen | 12.075.412 | 357.732 | 6.090.198 | 2.317 | 6.092.515 | 149.492 | - | 149.492 | | |
| | 801 LUK Niedersachsen | 2.396.628 | 25.010 | 1.694.356 | 17.589 | 1.711.946 | 8.722 | - | 8.722 | | |
| | 838 UK Rheinland-Pfalz | 7.270.793 | 276.003 | 4.579.355 | - | 4.579.355 | 210.716 | - | 210.716 | | |
| | 868 UK Saarland | 1.700.896 | 76.341 | 1.052.677 | 119 | 1.052.796 | 27.783 | - | 27.783 | | |
| | 878 UK Mecklenburg-Vorpommern | 3.491.506 | 86.963 | 2.327.508 | - | 2.327.508 | 54.653 | - | 54.653 | | |
| | 888 UK Thüringen | 3.907.068 | 182.449 | 2.447.561 | 2.330 | 2.449.890 | 55.753 | 15.908 | 71.662 | | |
| | 921 UK München | 1.403.054 | 42.097 | 742.617 | - | 742.617 | 34.163 | - | 34.163 | | |
| Insgesamt | | 164.155.773 | 5.542.415 | 93.581.460 | 94.896 | 93.676.356 | 3.059.713 | 64.705 | 3.124.418 | | |

¹ Kontenklasse 4 ist bei den Unfallversicherungsträgern der öffentlichen Hand nach Allgemeiner UV und Schüler-UV differenzierbar.

Tabelle 6.5: Kontenklasse 4 - Leistungen (Rehabilitation) (Fortsetzung)

| UV-Träger-Nr. | Ktgr.: Ktart: UV-Träger | 48 Sonstige Heilbehandlungskosten | | | | | | | | | | Ktgr. 48 zusammen | |
|---|---------------------------------------|-------------------------------------|----------------------------|---|-----------------------------------|---|--|---|---|--|--------------------|----------------------|-----------|
| | | 480 | 481 | 482 | 483 | 484 | 485 | 486 | 488 | 489 | | | |
| | | Gewährung der Pflege | Pflegegeld | Entschädigung für Wäsche- & Kleiderverschleiß | Übrige Heilbehandlungs- kosten | Sozialversicherungs- beiträge bei Ver- letzungsgeld | Transport- & Reisekosten bei Heilbehand- lung & Pflege | Haushaltshilfe & Kinder- betreuungskosten | Leistungen zur Teilhabe am Leben in der Gemein- schaft | Verletzen- geld wegen Unfall des Kindes | | | |
| | | € | € | € | € | € | € | € | € | € | € | | € |
| | | 9 | 10 | 11 | 12 | 13 | 14 | 15 | 16 | 17 | 18 | | |
| UV in der gewerblichen Wirtschaft | 1 | Bergbau-BG | 1.929.781 | 5.740.195 | 1.014.071 | 1.397 | 1.610.864 | 1.982.902 | 6.417 | 1.015.344 | - | 13.300.970 | |
| | 2 | Steinbruchs-BG | 1.127.139 | 1.163.831 | 276.675 | 2.130 | 1.869.187 | 1.163.312 | 22.282 | 296.526 | - | 5.921.081 | |
| | 5 | Hütten- und Walzwerks-BG | 358.969 | 743.483 | 178.658 | 17.956 | 812.004 | 452.621 | 824 | 61.307 | - | 2.625.823 | |
| | 6 | Maschinenbau- und Metall-BG | 3.656.276 | 4.983.855 | 838.462 | 170.394 | 9.550.818 | 6.260.897 | 92.781 | 1.543.051 | - | 27.096.534 | |
| | 8 | BG Metall Nord Süd | 8.606.744 | 10.166.311 | 1.597.865 | 276.864 | 20.179.756 | 13.055.050 | 239.651 | 2.270.805 | - | 56.393.045 | |
| | 10 | BG Energie Textil Elektro | 6.009.758 | 7.219.268 | 1.044.556 | 3.643 | 12.728.897 | 8.598.684 | 247.430 | 2.818.027 | 2.936 | 38.673.198 | |
| | 11 | BG der chemischen Industrie | 1.942.159 | 3.264.926 | 541.797 | 2.633 | 4.886.904 | 4.043.646 | 72.429 | 1.141.512 | - | 15.896.008 | |
| | 12 | Holz-BG | 2.210.284 | 2.247.443 | 391.530 | 24.475 | 4.496.134 | 3.612.928 | 41.397 | 525.302 | - | 13.549.491 | |
| | 14 | Papiermacher-BG | 288.144 | 329.044 | 74.631 | -171 | 489.223 | 442.569 | 4.717 | 85.466 | 120 | 1.713.742 | |
| | 15 | BG Druck & Papierverarbeitung | 1.239.694 | 980.257 | 204.118 | - | 2.161.334 | 1.945.175 | 108.800 | 354.973 | - | 6.994.351 | |
| | 16 | Lederindustrie-BG | 139.774 | 416.513 | 62.539 | 139 | 415.096 | 325.220 | 15.917 | 144.917 | - | 1.520.114 | |
| | 18 | BG Nahrungsmittel & Gaststätten | 5.130.261 | 4.517.552 | 554.810 | 93.294 | 7.325.039 | 7.815.203 | 254.313 | 1.020.690 | 371 | 26.711.533 | |
| | 19 | Fleischerei-BG | 312.949 | 592.194 | 157.166 | - | 1.621.745 | 1.673.074 | 45.135 | 172.545 | - | 4.574.807 | |
| | 20 | Zucker-BG | 3.700 | 88.881 | 16.528 | 111 | 91.167 | 48.305 | 5.629 | 9.326 | - | 263.647 | |
| | 30 | BG Handel und Warendistribution | 10.949.467 | 8.303.374 | 1.441.723 | 816 | 18.395.551 | 15.005.919 | 561.057 | 3.124.571 | 134 | 57.782.611 | |
| | 31 | Verwaltungs-BG | 12.182.654 | 8.332.421 | 1.218.307 | 33.232 | 21.030.749 | 18.539.801 | 950.417 | 4.097.666 | - | 66.385.248 | |
| | 32 | BG Straßen-, U- & Eisenbahnen | 240.506 | 283.570 | 90.833 | 1.379 | 1.211.011 | 602.053 | 29.078 | 145.683 | - | 2.604.112 | |
| | 33 | BG für Fahrzeughaltungen | 5.818.886 | 5.462.346 | 1.085.144 | 52.696 | 14.181.332 | 10.463.483 | 216.872 | 1.653.988 | - | 38.934.746 | |
| | 34 | See-BG | 193.087 | 234.883 | 70.315 | 217 | 375.189 | 188.599 | 7.312 | 70.121 | - | 1.139.723 | |
| | 36 | BG f. Gesundheitsd. & Wohlfahrtspf. | 6.451.944 | 3.938.713 | 560.695 | 82.070 | 11.114.352 | 9.155.879 | 961.019 | 2.334.967 | 838 | 34.600.476 | |
| | 37 | BG der Bauwirtschaft | 17.499.062 | 19.929.757 | 2.863.945 | 4.623 | 27.138.666 | 16.891.335 | 325.001 | 5.549.165 | - | 90.201.554 | |
| | UV der öffentlichen Hand ¹ | 580 | UK Baden-Württemberg | 417.401 | 776.665 | 93.687 | 1.286 | 1.715.499 | 888.223 | 128.933 | 105.607 | 998 | 4.128.301 |
| | | 590 | Bayerischer GUVV | 957.675 | 854.816 | 109.307 | - | 1.608.448 | 1.246.378 | 93.366 | 307.812 | 63 | 5.177.864 |
| | | 600 | Braunschweiger GUV | - | 23.296 | 2.274 | - | 52.885 | 54.590 | 2.744 | 25.000 | - | 160.790 |
| | | 610 | UK Freie Hansestadt Bremen | 5.244 | 13.762 | 2.880 | - | 166.838 | 105.251 | 21.945 | 2.885 | - | 318.807 |
| | | 620 | GUV Hannover | 474.613 | 326.598 | 37.733 | 420 | 666.543 | 330.391 | 78.786 | 178.184 | 96 | 2.093.365 |
| | | 640 | GUV Oldenburg | 77.758 | 57.925 | 9.379 | - | 111.203 | 148.873 | 20.861 | 27.435 | 340 | 453.595 |
| | | 660 | UK Nordrhein-Westfalen | 1.745.885 | 1.267.621 | 143.445 | -17 | 2.504.070 | 1.526.607 | 166.410 | 575.922 | - | 7.929.943 |
| | | 710 | UK Bund | 1.571.965 | 2.517.608 | 607.519 | 914 | 1.999.634 | 1.606.248 | 93.195 | 1.076.964 | - | 9.474.047 |
| | | 720 | UK Eisenbahn | 545.101 | 1.104.518 | 420.003 | - | 932.488 | 640.001 | -22.555 | 446.394 | - | 4.065.950 |
| | | 730 | UK Post und Telekom | 732.371 | 288.316 | 50.688 | - | 1.488.007 | 798.942 | 23.185 | 171.199 | - | 3.552.707 |
| | | 750 | UK Berlin | 41.880 | 288.125 | 18.952 | 13.498 | 807.847 | 332.376 | 2.948 | 63.874 | 4.898 | 1.574.398 |
| | | 764 | UK Brandenburg | 210.271 | 191.783 | 26.383 | - | 444.760 | 327.754 | 3.799 | 46.451 | 564 | 1.251.765 |
| | | 770 | UK Nord | 737.796 | 231.122 | 36.625 | - | 662.695 | 888.784 | 39.332 | 281.086 | 744 | 2.878.183 |
| | | 774 | UK Sachsen-Anhalt | 478.032 | 164.656 | 38.678 | 1.805 | 417.160 | 361.370 | 1.751 | 31.986 | - | 1.495.438 |
| | | 780 | Bayerische LUK | 359.247 | 219.793 | 33.291 | 140 | 749.801 | 488.138 | 34.851 | 232.446 | - | 2.117.707 |
| | | 784 | UK Sachsen | 123.082 | 314.629 | 58.736 | - | 995.886 | 617.889 | 6.795 | 125.512 | 2.099 | 2.244.629 |
| 794 | | UK Hessen | 611.271 | 392.039 | 47.951 | 21 | 1.041.484 | 825.433 | 20.946 | 83.939 | - | 3.023.085 | |
| 800 | | LUK Niedersachsen | 147.762 | 120.489 | 15.773 | - | 352.722 | 215.006 | 31.765 | 45.205 | 3.541 | 932.264 | |
| 834 | | UK Rheinland-Pfalz | 325.548 | 458.953 | 40.551 | 6.106 | 609.844 | 529.638 | 24.100 | 83.472 | - | 2.078.212 | |
| 864 | | UK Saarland | 127.359 | 151.448 | 11.388 | - | 195.472 | 79.130 | 4.818 | 4.605 | - | 574.221 | |
| 874 | | UK Mecklenburg-Vorpommern | 496.530 | 216.138 | 33.516 | - | 346.307 | 269.569 | 600 | 82.557 | 1.818 | 1.447.034 | |
| 884 | | UK Thüringen | 51.892 | 224.532 | 28.275 | 2.875 | 423.574 | 266.317 | 6.291 | 30.592 | - | 1.034.348 | |
| 920 | | UK München | -49 | 36.307 | 4.435 | - | 190.791 | 59.149 | 1.990 | 23.008 | - | 315.631 | |
| 925 | | FUK Brandenburg | - | 11.230 | 1.182 | - | 31.856 | 55.594 | - | 13.798 | 876 | 114.537 | |
| 930 | | Hanseatische FUK Nord | - | 15.602 | 1.459 | - | 112.450 | 153.624 | 2.252 | - | - | 285.387 | |
| 940 | | FUK Niedersachsen | - | 52.427 | 4.790 | - | 128.091 | 206.051 | 2.282 | 6.020 | - | 399.660 | |
| 965 | FUK Mitte | 26.551 | 20.308 | 1.896 | - | 59.117 | 84.319 | - | 12.275 | 114 | 204.581 | | |
| Insgesamt | | 96.556.243 | 99.279.525 | 16.165.160 | 794.947 | 180.500.490 | 135.372.301 | 4.999.870 | 32.520.179 | 20.548 | 566.209.263 | | |
| Schüler-Unfallversicherung ¹ | 581 | UK Baden-Württemberg | 1.093.463 | 783.300 | 106.936 | 5.607 | 142.663 | 2.818.844 | 46.072 | 559.661 | 76.129 | 5.632.675 | |
| | 591 | Bayerischer GUVV | 990.017 | 502.378 | 55.200 | - | 111.836 | 2.095.067 | 11.823 | 218.343 | 57.570 | 4.042.234 | |
| | 601 | Braunschweiger GUV | 40.767 | 69.655 | 7.233 | - | 4.214 | 182.862 | 759 | 1.771 | 6.907 | 314.168 | |
| | 611 | UK Freie Hansestadt Bremen | 69.789 | 72.913 | 1.286 | - | 9.960 | 211.131 | 290 | 74.577 | 3.743 | 443.689 | |
| | 621 | GUV Hannover | 939.746 | 586.621 | 54.363 | 3.165 | 95.904 | 2.480.248 | 66.107 | 95.263 | 44.198 | 4.365.615 | |
| | 641 | GUV Oldenburg | 533.780 | 91.737 | 14.476 | - | 21.438 | 451.153 | 5.798 | 122.928 | 3.484 | 1.244.795 | |
| | 661 | UK Nordrhein-Westfalen | 3.232.488 | 1.752.029 | 157.184 | 311 | 305.703 | 7.092.393 | 72.648 | 836.512 | 131.466 | 13.580.734 | |
| | 751 | UK Berlin | 58.142 | 245.436 | 7.853 | 458 | 95.898 | 1.241.627 | 168 | 17.950 | 113.215 | 1.780.747 | |
| | 768 | UK Brandenburg | 52.863 | 99.538 | 25.073 | - | 66.766 | 1.018.991 | 1.760 | 86.137 | 104.036 | 1.455.164 | |
| | 771 | UK Nord | 1.963.604 | 405.383 | 47.739 | - | 66.554 | 2.267.766 | 5.773 | 307.088 | 40.363 | 5.104.269 | |
| | 778 | UK Sachsen-Anhalt | 392.917 | 159.946 | 23.166 | 1.577 | 94.732 | 681.099 | 3.712 | 30.185 | 97.419 | 1.484.752 | |
| | 781 | Bayerische LUK | 553.512 | 223.319 | 21.787 | - | 26.339 | 718.673 | 7.368 | 120.135 | 34.898 | 1.706.032 | |
| | 788 | UK Sachsen | 360.777 | 207.154 | 39.414 | - | 171.050 | 1.212.864 | 6.728 | 113.624 | 209.650 | 2.321.260 | |
| | 798 | UK Hessen | 1.127.089 | 521.943 | 59.279 | - | 84.122 | 2.911.338 | 24.903 | 81.035 | 84.873 | 4.894.583 | |
| | 801 | LUK Niedersachsen | 200.830 | 158.095 | 19.313 | 240 | 10.241 | 578.389 | 16.223 | 18.598 | 19.709 | 1.021.637 | |
| | 838 | UK Rheinland-Pfalz | 695.068 | 287.654 | 34.487 | 4.786 | 65.670 | 877.756 | 8.167 | 71.715 | 27.600 | 2.072.904 | |
| | 868 | UK Saarland | 137.393 | 117.993 | 12.525 | - | 18.090 | 259.076 | 2.501 | 66.384 | 6.717 | 620.880 | |
| | 878 | UK Mecklenburg-Vorpommern | 257.171 | 101.541 | 7.870 | 342 | 56.008 | 548.652 | 589 | 135.304 | 91.853 | 1.199.330 | |
| | 888 | UK Thüringen | 675.020 | 82.216 | 13.690 | 1.599 | 64.453 | 495.914 | 279 | 55.688 | 134.591 | 1.523.451 | |
| | 921 | UK München | 292.588 | 32.756 | 7.991 | - | 14.510 | 371.108 | 1.302 | 4.471 | 4.530 | 729.255 | |
| | Insgesamt | | 13.667.026 | 6.501.606 | 716.864 | 18.086 | 1.526.151 | 28.514.953 | 282.970 | 3.017.368 | 1.292.950 | 55.537.974 | |

¹ Kontenklasse 4 ist bei den Unfallversicherungsträgern der öffentlichen Hand nach Allgemeiner UV und Schüler-UV differenzierbar.

Tabelle 6.5: Kontenklasse 4 - Leistungen (Rehabilitation) (Fortsetzung)

| UV-Träger-Nr. | Ktgr.: | 49 Leistungen zur Teilhabe am Arbeitsleben | | | | | | | | | | Kontenklasse 4 insgesamt |
|------------------|-------------------------------------|--|-------------------|----------------|------------------------|---|----------------|------------------|--------------------------------|---------------------|----------------------|--------------------------|
| | | UV-Träger | Ktgr. 49 zusammen | | | | | | | | | |
| | | | 490 | 491 | 492 | 494 | 495 | 496 | 498 | 499 | Ktgr. 49 zusammen | |
| | | | Sachleistungen | Übergangsgeld | Sonstige Barleistungen | Sozialversicherungsbeiträge bei Übergangsgeld | Reisekosten | Haushaltshilfe | Sonstige ergänzende Leistungen | Übergangsleistungen | | |
| € | € | € | € | € | € | € | € | € | € | € | | |
| | | 19 | 20 | 21 | 22 | 23 | 24 | 25 | 26 | 27 | 28 | |
| 1 | Bergbau-BG | 321.788 | 124.250 | - | 61.645 | 17.086 | 130 | 11.661 | 34.210 | 570.771 | 67.124.754 | |
| 2 | Steinbruchs-BG | 540.102 | 167.417 | 1.822 | 100.154 | 34.664 | 1.140 | 39.390 | 104.960 | 989.649 | 29.337.404 | |
| 5 | Hütten- und Walzwerks-BG | 122.866 | 12.748 | - | 7.334 | 2.406 | 1.040 | 29.656 | 37.292 | 213.342 | 13.544.128 | |
| 6 | Maschinenbau- und Metall-BG | 3.001.241 | 1.439.213 | - | 833.361 | 302.925 | 2.497 | 104.728 | 412.964 | 6.096.929 | 138.722.966 | |
| 8 | BG Metall Nord Süd | 8.766.274 | 4.960.429 | 116.296 | 3.025.188 | 813.263 | 8.782 | 875.897 | 1.885.324 | 20.451.454 | 314.187.114 | |
| 10 | BG Energie Textil Elektro | 5.629.205 | 2.547.884 | 19.908 | 1.501.387 | 678.666 | 18.784 | 245.978 | 974.863 | 11.616.675 | 210.034.403 | |
| 11 | BG der chemischen Industrie | 1.520.266 | 526.276 | 1.405 | 286.667 | 100.064 | 2.640 | 366.086 | 767.608 | 3.571.012 | 89.031.165 | |
| 12 | Holz-BG | 2.219.677 | 1.118.861 | 1.103 | 705.564 | 193.626 | 660 | 62.502 | 94.805 | 4.396.799 | 73.259.249 | |
| 14 | Papiermacher-BG | 148.086 | 80.193 | - | 47.350 | 8.034 | - | 2.178 | 28.079 | 313.921 | 7.959.862 | |
| 15 | BG Druck & Papierverarbeitung | 488.652 | 305.296 | 15.150 | 204.893 | 56.025 | 45 | 33.073 | 58.701 | 1.161.835 | 40.037.513 | |
| 16 | Lederindustrie-BG | 87.874 | 23.294 | - | 14.541 | 3.798 | - | 9.420 | 69.742 | 208.668 | 7.172.206 | |
| 18 | BG Nahrungsmittel & Gaststätten | 8.110.291 | 6.756.537 | 29.412 | 3.705.182 | 1.329.641 | 28.242 | 342.592 | 3.839.216 | 24.141.113 | 172.436.999 | |
| 19 | Fleischerei-BG | 762.001 | 251.787 | 1.200 | 144.974 | 38.669 | 3.748 | 50.332 | 54.229 | 1.306.940 | 29.252.335 | |
| 20 | Zucker-BG | 22.123 | 13.142 | - | 8.804 | 1.274 | - | 1.806 | - | 47.149 | 1.465.155 | |
| 30 | BG Handel und Warendistribution | 5.261.635 | 2.212.876 | 50.579 | 1.276.586 | 414.032 | 5.318 | 296.773 | 876.304 | 10.394.103 | 305.141.302 | |
| 31 | Verwaltungs-BG | 7.010.928 | 3.480.141 | 60.376 | 1.712.140 | 623.483 | 3.799 | 361.083 | 673.503 | 13.925.453 | 402.689.678 | |
| 32 | BG Straßen-, U- & Eisenbahnen | 72.819 | 41.595 | - | 25.579 | 3.622 | 120 | 38.067 | 15.060 | 196.863 | 14.163.499 | |
| 33 | BG für Fahrzeughaltungen | 3.707.547 | 1.157.351 | 13.351 | 633.210 | 260.360 | 6.578 | 107.116 | 3.288 | 5.888.801 | 216.016.492 | |
| 34 | See-BG | 5.956 | - | - | - | - | - | 4.245 | - | 10.201 | 5.711.889 | |
| 36 | BG f. Gesundheitsd. & Wohlfahrtspf. | 6.962.754 | 3.727.897 | 40.299 | 2.198.453 | 776.858 | 56.318 | 183.488 | 2.654.991 | 16.601.056 | 228.278.757 | |
| 37 | BG der Bauwirtschaft | 12.252.686 | 7.273.177 | 32.331 | 4.377.927 | 1.125.277 | 1.255 | 267.181 | 1.388.521 | 26.718.355 | 450.647.689 | |
| 580 | UK Baden-Württemberg | 177.122 | 219.672 | 30.016 | 99.623 | 24.345 | 3.755 | 18.547 | 149.907 | 722.986 | 25.301.856 | |
| 590 | Bayerischer GUVV | 655.563 | 280.128 | - | 133.755 | 27.418 | 2.334 | 38.299 | 59.072 | 1.196.568 | 28.069.157 | |
| 600 | Braunschweigischer GUV | 2.707 | - | - | - | - | - | 17.584 | 1.572 | 21.863 | 1.044.583 | |
| 610 | UK Freie Hansestadt Bremen | 11.609 | 17.179 | - | - | 1.481 | - | - | 3.895 | 34.165 | 2.036.884 | |
| 620 | GUV Hannover | 135.862 | 33.510 | - | 22.703 | 620 | - | 14.135 | 22.750 | 229.579 | 9.165.453 | |
| 640 | GUV Oldenburg | 53.460 | 12.601 | - | 4.183 | 5.330 | - | - | 30 | 75.604 | 1.891.837 | |
| 660 | UK Nordrhein-Westfalen | 699.885 | 235.864 | 11.203 | 122.555 | 36.412 | 3.362 | 43.845 | 145.928 | 1.299.053 | 39.098.200 | |
| 710 | UK Bund | 499.089 | 198.020 | 3.102 | 114.190 | 32.197 | 163 | 90.517 | 11.310 | 948.588 | 40.038.199 | |
| 720 | UK Eisenbahn | 135.967 | 18.993 | - | 16.668 | 3.837 | - | - | 17.050 | 192.514 | 18.390.282 | |
| 730 | UK Post und Telekom | 53.542 | 16.059 | 994 | 11.499 | 5.216 | - | 76 | - | 87.386 | 18.416.322 | |
| 750 | UK Berlin | 61.025 | 22.032 | 478 | 10.597 | 1.618 | 728 | 2.212 | -1.121 | 97.570 | 11.160.950 | |
| 764 | UK Brandenburg | 24.238 | 9.153 | - | 6.368 | 975 | 228 | 7.065 | 3.204 | 51.229 | 6.588.184 | |
| 770 | UK Nord | 90.103 | 51.199 | 784 | 29.339 | 5.579 | 186 | 21.449 | 5.877 | 204.515 | 12.661.249 | |
| 774 | UK Sachsen-Anhalt | 79.768 | 19.974 | - | 8.935 | 15.409 | - | - | 9.742 | 133.829 | 7.646.316 | |
| 780 | Bayerische LUK | 226.057 | 138.796 | - | 71.649 | 12.760 | - | 8.063 | 23.827 | 481.151 | 10.640.600 | |
| 784 | UK Sachsen | 252.547 | 90.035 | - | 58.549 | 22.154 | - | 22.850 | 10.744 | 456.878 | 15.536.509 | |
| 794 | UK Hessen | 27.660 | 36.223 | - | 14.304 | 5.838 | - | 12.962 | 17.555 | 114.542 | 15.813.338 | |
| 800 | LUK Niedersachsen | 8.324 | 28.279 | - | 18.241 | - | - | 1.637 | 5.960 | 62.440 | 4.429.826 | |
| 834 | UK Rheinland-Pfalz | 47.895 | 17.195 | - | 8.466 | 3.600 | 101 | 19.027 | 13.356 | 109.641 | 10.622.639 | |
| 864 | UK Saarland | 25.125 | 13.039 | - | 8.741 | 5.925 | - | 4.561 | 4.981 | 62.373 | 2.743.585 | |
| 874 | UK Mecklenburg-Vorpommern | 47.162 | 27.727 | - | 17.337 | 5.751 | 842 | 11.505 | 17.118 | 127.442 | 5.828.044 | |
| 884 | UK Thüringen | 27.745 | 3.247 | 2.780 | 1.444 | 1.656 | - | 13.502 | 11.666 | 62.039 | 6.800.804 | |
| 920 | UK München | 27.770 | 25.458 | - | 22.020 | 899 | 1.248 | 654 | 10.574 | 88.623 | 2.210.900 | |
| 925 | FUK Brandenburg | 134.018 | 2.785 | - | - | 34.212 | - | 37.682 | - | 208.698 | 1.008.974 | |
| 930 | Hanseatische FUK Nord | 10.767 | 15.286 | - | 4.135 | 48 | - | - | - | 30.236 | 1.815.046 | |
| 940 | FUK Niedersachsen | 47.003 | 11.625 | - | 7.679 | 2.942 | - | -250 | - | 69.000 | 2.360.261 | |
| 965 | FUK Mitte | 34.943 | 8.680 | - | 3.989 | 1.630 | - | 1.160 | - | 50.401 | 1.064.041 | |
| Insgesamt | | 70.611.728 | 37.773.120 | 432.589 | 21.687.907 | 7.041.625 | 154.042 | 3.820.336 | 14.518.655 | 156.040.001 | 3.118.598.601 | |
| 581 | UK Baden-Württemberg | 964.541 | 182.180 | 8.820 | 107.468 | 57.019 | - | 15.797 | - | 1.335.823 | 40.168.292 | |
| 591 | Bayerischer GUVV | 1.011.162 | 236.467 | - | 150.543 | 44.391 | - | 91.009 | - | 1.533.572 | 30.195.644 | |
| 601 | Braunschweigischer GUV | 54.131 | 10.413 | - | 7.487 | 17.154 | - | - | - | 89.185 | 2.572.302 | |
| 611 | UK Freie Hansestadt Bremen | 47.941 | 21.020 | - | 7.126 | 1.509 | - | - | - | 77.596 | 2.796.919 | |
| 621 | GUV Hannover | 433.736 | 24.930 | - | 43.523 | 102.758 | - | 19.658 | 3.797 | 628.402 | 22.805.155 | |
| 641 | GUV Oldenburg | 144.876 | 6.694 | - | 8.724 | 6.841 | - | 4.080 | - | 171.215 | 4.518.885 | |
| 661 | UK Nordrhein-Westfalen | 2.298.348 | 372.276 | 2.843 | 243.816 | 106.696 | 4.970 | 195.319 | 273 | 3.224.541 | 78.500.445 | |
| 751 | UK Berlin | 147.248 | 54.313 | - | 13.750 | 20.114 | - | 629 | - | 236.054 | 15.825.262 | |
| 768 | UK Brandenburg | 270.704 | 67.453 | - | 45.663 | 31.966 | 143 | 136.716 | - | 552.645 | 10.808.777 | |
| 771 | UK Nord | 549.219 | 36.417 | 10.962 | 31.520 | 31.363 | - | 53.102 | 576 | 713.158 | 21.790.718 | |
| 778 | UK Sachsen-Anhalt | 310.843 | 77.447 | 817 | 51.404 | 39.906 | 457 | 12.576 | - | 493.450 | 9.548.558 | |
| 781 | Bayerische LUK | 75.964 | 9.810 | - | 5.310 | 693 | - | 127.307 | - | 219.083 | 9.933.727 | |
| 788 | UK Sachsen | 591.863 | 159.069 | - | 93.498 | 49.235 | 1.148 | 115.931 | - | 1.010.744 | 17.990.110 | |
| 798 | UK Hessen | 297.299 | 19.452 | - | 12.797 | 46.999 | - | 33.405 | - | 409.952 | 23.979.686 | |
| 801 | LUK Niedersachsen | 93.986 | 4.090 | - | 6.610 | 15.893 | - | 79.294 | - | 199.873 | 5.363.815 | |
| 838 | UK Rheinland-Pfalz | 323.938 | 38.750 | - | 25.666 | 12.104 | - | 5.097 | - | 405.555 | 14.815.326 | |
| 868 | UK Saarland | 125.398 | 18.402 | - | 17.383 | 18.127 | - | 8.080 | - | 187.389 | 3.665.884 | |
| 878 | UK Mecklenburg-Vorpommern | 273.362 | 29.678 | - | 21.187 | 10.340 | - | 20.636 | - | 355.203 | 7.515.163 | |
| 888 | UK Thüringen | 230.463 | 30.680 | - | 33.690 | 12.155 | - | 7.207 | - | 314.194 | 8.448.714 | |
| 921 | UK München | 19.471 | 10.768 | - | 4.997 | - | - | - | - | 35.236 | 2.986.423 | |
| Insgesamt | | 8.264.490 | 1.410.308 | 23.441 | 932.160 | 625.261 | 6.719 | 925.842 | 4.646 | 12.192.868 | 334.229.804 | |

¹ Kontenklasse 4 ist bei den Unfallversicherungsträgern der öffentlichen Hand nach Allgemeiner UV und Schüler-UV differenzierbar.

Tabelle 6.5a: Kontenklasse 5 - Leistungen

| UV-Träger-Nr. | Ktgr.: Ktart: UV-Träger | 50 Renten an Versicherte und Hinterbliebene | | | | | | | | 51 Beihilfen an Hinterbliebene | | | |
|-----------------------------------|-------------------------------|---|---|---|---|-------------------|-------------------------------|-------------------|---|--|---|------------------|---------|
| | | 500 | 501 | 502 | 503 | 504 | 505 | Ktgr. 50 zusammen | darunter für Fälle, für die i. d. letzten 5 Jahren erstmals Rente, Abfindung oder Sterbegeld festgestellt wurde | 510 | 511 | | |
| | | Renten an Versicherte | Renten an Witwen & Witwer nach § 65 Abs.2 Nr. 2 SGB VII | Renten an Witwen & Witwer nach § 65 Abs.2 Nr. 3 SGB VII | Renten im Sterbevierteljahr nach § 65 Abs.2 Nr. 1 SGB VII | Renten an Waisen | Elterrenten nach § 69 SGB VII | | | Einmalige Beihilfen an Witwen und Witwer | Laufende Beihilfen an Witwen und Witwer | | |
| | | € | € | € | € | € | € | € | € | € | € | | |
| | | 1 | 2 | 3 | 4 | 5 | 6 | 7 | 8 | 9 | 10 | | |
| UV in der gewerblichen Wirtschaft | 1 | Bergbau-BG | 328.036.226 | 494.038 | 186.843.597 | 3.834.383 | 1.979.909 | 18.970 | 521.207.123 | 137.743.684 | 2.985.101 | 264.731 | |
| | 2 | Steinbruchs-BG | 58.255.097 | 241.151 | 28.509.376 | 285.893 | 1.558.170 | 9.179 | 88.858.865 | 8.091.699 | 372.740 | 77.922 | |
| | 5 | Hütten- und Walzwerks-BG | 38.747.051 | 71.037 | 22.069.513 | 247.015 | 621.731 | 13.952 | 61.770.300 | 7.263.513 | 262.788 | 24.280 | |
| | 6 | Maschinenbau- und Metall-BG | 230.146.061 | 670.575 | 78.622.709 | 1.025.021 | 4.843.625 | 15.461 | 315.323.453 | 40.764.389 | 1.081.459 | 131.391 | |
| | 8 | BG Metall Nord Süd | 418.784.820 | 1.327.786 | 150.959.560 | 2.105.163 | 11.714.850 | 22.780 | 584.914.959 | 84.253.906 | 1.490.641 | 172.492 | |
| | 10 | BG Energie Textil Elektro | 303.097.250 | 943.256 | 115.708.753 | 1.878.302 | 9.239.270 | 16.150 | 430.882.981 | 66.433.590 | 817.770 | 90.222 | |
| | 11 | BG der chemischen Industrie | 153.734.692 | 405.899 | 80.174.171 | 1.286.594 | 4.066.253 | 19.356 | 239.686.965 | 36.325.169 | 842.480 | 71.700 | |
| | 12 | Holz-BG | 116.744.528 | 234.756 | 22.448.732 | 219.991 | 2.141.037 | - | 141.789.045 | 13.876.770 | 416.772 | 51.330 | |
| | 14 | Papiermacher-BG | 16.283.277 | 71.865 | 5.107.869 | 40.969 | 374.454 | - | 21.878.434 | 1.437.523 | 94.379 | 9.030 | |
| | 15 | BG Druck & Papierverarbeitung | 49.160.778 | 143.265 | 10.027.668 | 24.576 | 1.010.732 | - | 60.367.019 | 7.238.066 | 168.150 | 4.543 | |
| | 16 | Lederindustrie-BG | 13.097.871 | 42.142 | 3.034.944 | 19.034 | 245.721 | - | 16.439.712 | 1.279.593 | 34.330 | - | |
| | 18 | BG Nahrungsmittel & Gaststätten | 150.009.893 | 597.198 | 31.662.626 | 81.699 | 3.581.120 | 6.933 | 185.939.469 | 22.171.735 | 367.852 | 21.649 | |
| | 19 | Fleischerei-BG | 26.123.251 | 104.720 | 5.646.866 | 21.493 | 684.615 | - | 32.580.944 | 2.792.478 | 145.002 | - | |
| | 20 | Zucker-BG | 2.828.614 | 6.959 | 1.251.027 | 3.525 | 15.839 | - | 4.105.964 | 239.198 | 4.920 | 4.389 | |
| | 30 | BG Handel und Warendistribution | 297.645.984 | 1.066.557 | 83.682.304 | 651.802 | 9.174.910 | 15.704 | 392.237.260 | 50.807.086 | 794.846 | 84.769 | |
| | 31 | Verwaltungs-BG | 283.834.657 | 994.603 | 75.653.215 | 803.506 | 10.254.309 | 42.616 | 371.582.906 | 59.927.902 | 640.186 | 45.465 | |
| | 32 | BG Straßen-, U- & Eisenbahnen | 12.779.500 | 47.721 | 5.057.657 | 70.620 | 428.512 | - | 18.384.009 | 2.847.617 | 39.506 | 14.003 | |
| | 33 | BG für Fahrzeughaltungen | 166.035.179 | 1.251.873 | 60.720.604 | 506.310 | 9.855.586 | 8.644 | 238.378.196 | 36.990.487 | 622.672 | 55.501 | |
| | 34 | See-BG | 13.740.341 | 19.266 | 10.153.719 | 109.147 | 569.465 | 7.699 | 24.599.637 | 2.265.218 | 44.483 | - | |
| | 36 | BG f. Gesundheitsd. & Wohlfahrtspf. | 144.642.755 | 282.056 | 19.544.879 | 223.978 | 3.639.949 | - | 168.333.616 | 32.007.010 | 117.877 | 24.325 | |
| | 37 | BG der Bauwirtschaft | 705.198.435 | 2.328.554 | 212.380.143 | 1.787.468 | 17.147.066 | 61.677 | 938.903.343 | 99.775.188 | 3.037.370 | 442.196 | |
| | UV der öffentlichen Hand 1 | 580 | UK Baden-Württemberg | 27.646.088 | 103.383 | 7.505.293 | 87.710 | 1.298.766 | - | 36.641.239 | - | 40.823 | 1.529 |
| | | 590 | Bayerischer GUVV | 24.407.567 | 99.993 | 5.993.409 | 37.759 | 774.780 | 4.439 | 31.317.947 | - | 60.638 | 15.321 |
| | | 600 | Braunschweiger GUV | 970.023 | - | 348.987 | 4.244 | 54.549 | - | 1.377.803 | - | 6.824 | - |
| | | 610 | UK Freie Hansestadt Bremen | 2.405.006 | 5.867 | 582.690 | - | 31.824 | - | 3.025.386 | - | - | - |
| | | 620 | GUV Hannover | 9.110.543 | 16.984 | 2.558.925 | 10.108 | 299.300 | 6.698 | 12.002.558 | - | 41.625 | 2.008 |
| | | 640 | GUV Oldenburg | 1.665.558 | 41.156 | 391.366 | - | 23.549 | - | 2.121.629 | - | 11.655 | - |
| | | 660 | UK Nordrhein-Westfalen | 39.279.474 | 46.350 | 9.026.962 | 100.119 | 1.281.253 | - | 49.734.158 | - | 138.250 | 3.438 |
| | | 710 | UK Bund | 107.970.074 | 149.251 | 22.631.893 | 93.179 | 911.707 | - | 131.756.103 | - | 462.920 | 87.557 |
| | | 720 | UK Eisenbahn | 31.103.993 | 82.782 | 16.834.852 | 93.293 | 825.571 | 2.875 | 48.943.366 | - | 226.308 | 112.068 |
| | | 730 | UK Post und Telekom | 12.765.759 | 247.065 | 2.429.242 | 3.124 | 416.571 | - | 15.861.760 | - | - | - |
| | | 750 | UK Berlin | 11.763.657 | 469.639 | 1.239.115 | 10.145 | 128.245 | - | 13.610.803 | - | 9.291 | - |
| | | 764 | UK Brandenburg | 8.524.673 | 10.247 | 1.728.476 | 9.881 | 203.479 | - | 10.476.756 | - | 8.758 | 1.509 |
| | | 770 | UK Nord | 10.138.961 | - | 2.755.236 | 38.501 | 134.650 | - | 13.067.348 | - | 21.632 | 8.636 |
| | | 774 | UK Sachsen-Anhalt | 10.554.021 | 16.415 | 2.104.781 | 7.192 | 192.175 | - | 12.874.584 | - | 36.636 | - |
| | | 780 | Bayerische LUK | 9.535.517 | 12.877 | 2.878.009 | 9.263 | 392.164 | - | 12.827.830 | - | 19.328 | 11.423 |
| | | 784 | UK Sachsen | 17.576.863 | 18.603 | 3.115.185 | 38.955 | 388.540 | - | 21.138.146 | - | 15.792 | 5.100 |
| 794 | | UK Hessen | 15.656.289 | 44.818 | 4.418.362 | 70.349 | 577.410 | 4.500 | 20.771.730 | - | 2.728 | 13.978 | |
| 800 | | LUK Niedersachsen | 5.181.005 | 13.714 | 1.726.367 | 9.240 | 90.727 | - | 7.021.054 | - | 24.871 | 7.612 | |
| 834 | | UK Rheinland-Pfalz | 10.489.410 | 28.941 | 2.737.061 | 28.236 | 371.801 | - | 13.655.450 | - | 67.185 | 7.544 | |
| 864 | | UK Saarland | 3.533.297 | - | 704.894 | 6.307 | 81.013 | - | 4.325.511 | - | - | 3.036 | |
| 874 | | UK Mecklenburg-Vorpommern | 6.434.295 | 18.567 | 1.239.799 | 15.460 | 177.729 | - | 7.885.850 | - | 23.688 | - | |
| 884 | | UK Thüringen | 9.074.014 | 43.031 | 1.766.833 | 17.249 | 244.276 | - | 11.145.401 | - | 57.184 | - | |
| 920 | | UK München | 1.665.863 | 9.058 | 476.657 | - | 58.290 | - | 2.209.867 | - | - | - | |
| 925 | | FUK Brandenburg | 236.993 | - | 54.137 | - | 39.612 | - | 330.742 | - | - | - | |
| 930 | | Hanseatische FUK Nord | 1.100.275 | - | 489.266 | - | 37.128 | - | 1.626.668 | - | 7.894 | 1.841 | |
| 940 | | FUK Niedersachsen | 1.620.769 | 14.753 | 646.487 | 27.933 | 183.399 | - | 2.493.340 | - | - | - | |
| 965 | | FUK Mitte | 453.983 | 13.566 | 85.323 | 5.394 | 30.145 | - | 588.411 | - | - | - | |
| Insgesamt | | | 3.909.790.231 | 12.852.336 | 1.305.729.537 | 15.950.128 | 102.395.775 | 277.632 | 5.346.995.640 | 714.531.821 | 15.665.354 | 1.872.533 | |
| Schüler-Unfallversicherung 1 | | 581 | UK Baden-Württemberg | 11.793.977 | 12.824 | 47.469 | - | 24.320 | - | 11.878.590 | - | - | - |
| | | 591 | Bayerischer GUVV | 7.296.730 | 8.243 | 34.735 | - | 32.726 | - | 7.372.433 | - | - | - |
| | 601 | Braunschweiger GUV | 646.213 | - | - | - | - | - | 646.213 | - | - | - | |
| | 611 | UK Freie Hansestadt Bremen | 946.062 | - | - | - | - | - | 946.062 | - | - | - | |
| | 621 | GUV Hannover | 6.643.935 | 10.405 | 33.896 | - | 12.721 | - | 6.700.957 | - | - | - | |
| | 641 | GUV Oldenburg | 1.364.495 | - | - | - | - | - | 1.364.495 | - | - | - | |
| | 661 | UK Nordrhein-Westfalen | 22.091.675 | 27.930 | 138.593 | 7.828 | 149.532 | - | 22.415.559 | - | 11.847 | - | |
| | 751 | UK Berlin | 2.509.859 | 5.282 | 2.291 | - | - | - | 2.517.432 | - | - | - | |
| | 768 | UK Brandenburg | 1.523.116 | - | 27.136 | - | 13.443 | - | 1.563.695 | - | 5.922 | - | |
| | 771 | UK Nord | 5.116.943 | 688 | - | - | - | - | 5.117.630 | - | - | - | |
| | 778 | UK Sachsen-Anhalt | 1.466.834 | 15.242 | 6.043 | - | 22.843 | - | 1.510.962 | - | - | - | |
| | 781 | Bayerische LUK | 2.720.602 | - | 82.920 | - | 28.800 | - | 2.832.323 | - | 14.721 | - | |
| | 788 | UK Sachsen | 3.318.952 | 4.668 | 4.297 | - | 25.061 | - | 3.352.978 | - | - | - | |
| | 798 | UK Hessen | 6.781.634 | - | 72.921 | - | 39.322 | - | 6.893.877 | - | - | - | |
| | 801 | LUK Niedersachsen | 2.162.172 | - | 58.608 | - | 25.712 | - | 2.246.493 | - | - | - | |
| | 838 | UK Rheinland-Pfalz | 4.064.505 | 7.176 | 55.632 | - | 13.680 | - | 4.140.994 | - | - | - | |
| | 868 | UK Saarland | 938.694 | - | 4.491 | - | 8.982 | - | 952.167 | - | - | - | |
| | 878 | UK Mecklenburg-Vorpommern | 1.086.658 | - | - | - | - | - | 1.086.658 | - | - | - | |
| | 888 | UK Thüringen | 1.475.591 | - | - | - | 2.969 | - | 1.478.560 | - | - | - | |
| | 921 | UK München | 636.399 | - | 10.023 | - | 5.604 | - | 652.025 | - | - | - | |
| Insgesamt | | | 84.585.046 | 92.457 | 579.057 | 7.828 | 405.716 | - | 85.670.104 | - | 32.490 | - | |

1 Kontengruppen 50-58 sowie Entschädigungsleistungen insgesamt (Sp. 32) sind bei den Unfallversicherungsträgern der öffentlichen Hand nach Allgemeiner UV und Schüler-UV differenzierbar. Kontengruppe 59 sowie Kontenklasse 5 insgesamt (Sp. 31) sind bei den Unfallversicherungsträgern der öffentlichen Hand nicht nach Allgemeiner UV und Schüler-UV differenzierbar.

Tabelle 6.5a: Kontenklasse 5 - Leistungen (Fortsetzung)

| UV-Träger-Nr. | Ktr.: Ktart: UV-Träger | 51 Beihilfen an Hinterbliebene | | | 52 Abfindungen | | | | 53 | 57 Sterbegeld und Überführungskosten | | | 58 | |
|---|---------------------------------------|-------------------------------------|----------------------------|----------------------|----------------------------|-------------------------------------|----------------------------------|----------------------|---|--------------------------------------|--------------------|----------------------|------------------------------------|-----------|
| | | 512 | | Ktrg. 51 zusammen | 520 | 521 | 525 | Ktrg. 52 zusammen | 530 | 570 | 571 | Ktrg. 57 zusammen | Mehrleistungen & Aufwendungsersatz | |
| | | Beihilfen an Waisen | | | Abfindungen an Versicherte | Gesamtvergütungen nach § 75 SGB VII | Abfindungen an Witwen und Witwer | | Unterbringung in Alters- & Pflegeheimen | Sterbegeld | Überführungskosten | | | |
| | | € | € | € | € | € | € | € | € | € | € | € | € | |
| | | 11 | 12 | 13 | 14 | 15 | 16 | 17 | 18 | 19 | 20 | 21 | | |
| UV in der gewerblichen Wirtschaft | 1 | Bergbau-BG | - | 3.249.832 | 3.283.866 | 48.755 | 28.954 | 3.361.575 | - | 3.646.400 | 42.291 | 3.688.691 | - | |
| | 2 | Steinbruchs-BG | - | 450.661 | 982.101 | 93.512 | - | 1.075.613 | - | 328.004 | 11.210 | 339.214 | - | |
| | 5 | Hütten- und Walzwerks-BG | - | 287.068 | 325.497 | 43.859 | - | 369.356 | - | 277.919 | 6.215 | 284.134 | - | |
| | 6 | Maschinenbau- und Metall-BG | - | 1.212.850 | 3.939.525 | 483.812 | 14.472 | 4.437.808 | - | 1.129.202 | 33.322 | 1.162.524 | - | |
| | 8 | BG Metall Nord Süd | - | 1.663.133 | 5.692.184 | 1.906.614 | 46.305 | 7.645.103 | - | 2.171.946 | 53.165 | 2.225.111 | - | |
| | 10 | BG Energie Textil Elektro | - | 907.992 | 4.326.162 | 1.079.502 | 107.223 | 5.512.886 | 23.100 | 1.447.204 | 33.187 | 1.480.392 | - | |
| | 11 | BG der chemischen Industrie | - | 914.179 | 1.983.935 | 649.951 | 37.316 | 2.671.202 | 20.259 | 1.070.754 | 22.419 | 1.093.173 | - | |
| | 12 | Holz-BG | 21 | 468.122 | 2.133.124 | 499.199 | 13.206 | 2.645.530 | - | 249.349 | 16.838 | 266.187 | - | |
| | 14 | Papiermacher-BG | - | 103.409 | 252.299 | 64.258 | - | 317.187 | - | 70.200 | 1.531 | 71.731 | - | |
| | 15 | BG Druck & Papierverarbeitung | - | 172.693 | 1.396.218 | 382.711 | - | 1.778.929 | - | 73.832 | 2.043 | 75.875 | - | |
| | 16 | Lederindustrie-BG | - | 34.330 | 154.619 | 46.857 | - | 201.475 | - | 36.777 | 1.026 | 37.802 | - | |
| | 18 | BG Nahrungsmittel & Gaststätten | - | 389.502 | 2.550.169 | 618.299 | 66.116 | 3.234.585 | - | 256.082 | 7.284 | 263.366 | 6.352 | |
| | 19 | Fleischerei-BG | - | 145.002 | 332.559 | 149.525 | - | 482.085 | - | 53.917 | 2.823 | 56.741 | - | |
| | 20 | Zucker-BG | - | 9.309 | 127.026 | 7.158 | - | 134.184 | - | 20.820 | 158 | 20.978 | - | |
| | 30 | BG Handel und Warendistribution | 337 | 879.952 | 4.836.340 | 1.940.827 | 90.545 | 6.867.712 | - | 877.415 | 33.945 | 911.361 | 14 | |
| | 31 | Verwaltungs-BG | - | 685.651 | 18.218.628 | 3.686.399 | 108.091 | 22.013.118 | - | 1.091.040 | 33.411 | 1.124.451 | 25.945 | |
| | 32 | BG Straßen-, U- & Eisenbahnen | - | 53.510 | 133.572 | 67.524 | - | 201.096 | 32.151 | 56.401 | 2.304 | 58.705 | 4.320 | |
| | 33 | BG für Fahrzeughaltungen | - | 678.173 | 5.273.702 | 821.917 | 117.877 | 6.213.496 | - | 732.787 | 66.047 | 798.834 | - | |
| | 34 | See-BG | - | 44.483 | 40.940 | 22.663 | - | 63.603 | - | 82.902 | 5.267 | 88.169 | - | |
| | 36 | BG f. Gesundheitsd. & Wohlfahrtspf. | - | 142.202 | 1.628.896 | 922.872 | 21.662 | 2.573.431 | 58.374 | 343.227 | 13.176 | 356.403 | 1.998 | |
| | 37 | BG der Bauwirtschaft | - | 3.479.566 | 10.820.206 | 1.445.437 | 285.891 | 12.551.534 | - | 2.031.334 | 59.349 | 2.090.683 | - | |
| | UV der öffentlichen Hand ¹ | 580 | UK Baden-Württemberg | - | 42.352 | 406.298 | 131.340 | 33.189 | 570.827 | - | 50.288 | 1.725 | 52.013 | 842.299 |
| | | 590 | Bayerischer GUVV | - | 75.959 | 139.966 | 176.406 | - | 316.372 | - | 34.500 | 1.014 | 35.514 | 2.949.697 |
| | | 600 | Braunschweigischer GUV | - | 6.824 | 47.743 | - | - | 47.743 | - | 4.320 | - | 4.320 | 53.586 |
| | | 610 | UK Freie Hansestadt Bremen | - | - | 147.434 | 8.210 | - | 155.645 | - | - | - | - | 57.357 |
| | | 620 | GUV Hannover | - | 43.632 | 105.053 | 61.785 | - | 166.838 | - | 8.640 | 423 | 9.063 | 242.881 |
| | | 640 | GUV Oldenburg | - | 11.655 | - | - | - | - | - | - | - | - | 97.316 |
| | | 660 | UK Nordrhein-Westfalen | - | 141.688 | 328.806 | 80.599 | - | 409.405 | - | 99.306 | 1.863 | 101.169 | 2.607.876 |
| | | 710 | UK Bund | - | 550.477 | 933.379 | 120.305 | 101.007 | 1.154.691 | - | 116.187 | 1.155 | 117.341 | 296.025 |
| | | 720 | UK Eisenbahn | - | 338.375 | 224.520 | 42.094 | 13.052 | 279.666 | - | 103.245 | 3.205 | 106.450 | 64 |
| | | 730 | UK Post und Telekom | - | - | - | 60.934 | - | 60.934 | - | 25.680 | 993 | 26.673 | - |
| | | 750 | UK Berlin | - | 9.291 | 170.953 | 24.900 | - | 195.853 | - | 16.020 | - | 16.020 | 203.617 |
| | | 764 | UK Brandenburg | - | 10.266 | 38.975 | 25.732 | - | 64.707 | - | 10.860 | 1.388 | 12.248 | 114.793 |
| | | 770 | UK Nord | - | 30.268 | 82.349 | 17.924 | - | 100.273 | - | 39.706 | 536 | 40.242 | 184.730 |
| | | 774 | UK Sachsen-Anhalt | - | 36.636 | 72.333 | 92.082 | - | 164.415 | - | 18.503 | 2.639 | 21.142 | 149.425 |
| | | 780 | Bayerische LUK | - | 30.750 | 148.573 | 25.055 | - | 173.628 | - | 37.767 | 1.962 | 39.729 | 563.227 |
| | | 784 | UK Sachsen | - | 20.892 | 274.676 | 39.147 | - | 313.823 | - | 32.700 | - | 32.700 | 136.273 |
| 794 | | UK Hessen | - | 16.706 | 257.355 | 26.953 | - | 284.309 | - | 64.380 | 4.914 | 69.294 | 1.050.522 | |
| 800 | | LUK Niedersachsen | - | 32.482 | 89.431 | 9.385 | - | 98.816 | - | 12.900 | 920 | 13.820 | 39.194 | |
| 834 | | UK Rheinland-Pfalz | - | 74.729 | 49.425 | 11.953 | - | 61.377 | - | 17.280 | 140 | 17.420 | 609.524 | |
| 864 | | UK Saarland | - | 3.036 | 31.742 | 35.510 | - | 67.252 | - | 12.780 | 1.598 | 14.378 | 318.945 | |
| 874 | | UK Mecklenburg-Vorpommern | - | 23.688 | - | 2.151 | - | 2.151 | - | 7.260 | 541 | 7.801 | 16.159 | |
| 884 | | UK Thüringen | - | 57.184 | 74.723 | 6.202 | - | 80.926 | - | 25.486 | 721 | 26.207 | 116.607 | |
| 920 | | UK München | - | - | - | - | - | - | - | - | - | - | 51.014 | |
| 925 | | FUK Brandenburg | - | - | - | - | - | - | - | -43 | - | -43 | 358.720 | |
| 930 | Hanseatische FUK Nord | - | 9.735 | - | - | - | - | - | 4.320 | - | 4.320 | 905.543 | | |
| 940 | FUK Niedersachsen | - | - | - | 2.266 | - | 2.266 | - | 13.100 | - | 13.100 | 1.508.193 | | |
| 965 | FUK Mitte | - | - | - | - | - | - | - | 3.600 | 1.139 | 4.739 | 628.837 | | |
| Insgesamt | | | 357 | 17.538.244 | 72.055.935 | 15.982.586 | 1.084.907 | 89.123.427 | 133.884 | 16.806.297 | 473.887 | 17.280.184 | 14.141.051 | |
| Schüler-Unfallversicherung ¹ | 581 | UK Baden-Württemberg | - | - | 260.186 | 45.738 | - | 305.923 | - | 68.880 | 4.126 | 73.006 | - | |
| | 591 | Bayerischer GUVV | - | - | 82.917 | 50.650 | - | 133.566 | 33.268 | 17.280 | 2.076 | 19.356 | - | |
| | 601 | Braunschweigischer GUV | - | - | - | - | - | - | 34.099 | 4.260 | 305 | 4.565 | - | |
| | 611 | UK Freie Hansestadt Bremen | - | - | - | 1.698 | - | 1.698 | - | 4.320 | 45 | 4.365 | - | |
| | 621 | GUV Hannover | - | - | 161.042 | 16.034 | - | 177.077 | - | 21.540 | 250 | 21.790 | - | |
| | 641 | GUV Oldenburg | - | - | - | - | - | - | - | 4.320 | - | 4.320 | - | |
| | 661 | UK Nordrhein-Westfalen | - | 11.847 | 1.221.829 | 57.332 | - | 1.279.161 | - | 38.640 | 327 | 38.967 | - | |
| | 751 | UK Berlin | - | - | - | 10.764 | - | 10.764 | - | 8.520 | - | 8.520 | 10.263 | |
| | 768 | UK Brandenburg | - | 5.922 | 42.855 | 9.351 | - | 52.206 | - | 10.920 | 1.209 | 12.129 | - | |
| | 771 | UK Nord | - | - | 293.876 | - | - | 293.876 | - | 8.640 | 494 | 9.134 | - | |
| | 778 | UK Sachsen-Anhalt | - | - | - | 6.382 | - | 6.382 | - | 3.600 | 296 | 3.896 | - | |
| | 781 | Bayerische LUK | - | 14.721 | 40.000 | 10.804 | - | 50.804 | - | 4.320 | - | 4.320 | - | |
| | 788 | UK Sachsen | - | - | 70.388 | 18.698 | - | 89.087 | - | 7.260 | - | 7.260 | - | |
| | 798 | UK Hessen | - | - | 243.604 | 11.434 | - | 255.038 | - | 43.140 | 3.459 | 46.599 | - | |
| | 801 | LUK Niedersachsen | - | - | - | - | - | - | - | - | - | - | - | |
| | 838 | UK Rheinland-Pfalz | - | - | 49.980 | - | - | 49.980 | - | 21.540 | 320 | 21.860 | - | |
| | 868 | UK Saarland | - | - | - | 4.200 | - | 4.200 | - | 8.520 | - | 8.520 | - | |
| 878 | UK Mecklenburg-Vorpommern | - | - | - | - | - | - | 104.323 | 3.600 | - | 3.600 | - | | |
| 888 | UK Thüringen | - | - | - | - | - | - | - | 10.860 | 489 | 11.349 | - | | |
| 921 | UK München | - | - | 40.902 | - | - | 40.902 | - | 4.260 | - | 4.260 | - | | |
| Insgesamt | | | | 32.490 | 2.507.578 | 243.086 | | 2.750.664 | 171.690 | 294.420 | 13.396 | 307.816 | 10.263 | |

¹ Kontengruppen 50-58 sowie Entschädigungsleistungen insgesamt (Sp. 32) sind bei den Unfallversicherungsträgern der öffentlichen Hand nach Allgemeiner UV und Schüler-UV differenzierbar. Kontengruppe 59 sowie Kontenklasse 5 insgesamt (Sp. 31) sind bei den Unfallversicherungsträgern der öffentlichen Hand nicht nach Allgemeiner UV und Schüler-UV differenzierbar.

Tabelle 6.5a: Kontenklasse 5 - Leistungen (Fortsetzung)

| UV-Träger-Nr. | Ktgr.: Ktart: UV-Träger | 59 Prävention | | | | | | | | | Konten-klasse 5 insgesamt | Entschädi- gungs- leistungen (Konten- klassen 4 & 5 ohne Ktgr. 59) | |
|------------------|-------------------------------------|---|--|---|--------------------------------------|---|---|--------------------------------|---|--------------------|---------------------------|--|-------------|
| | | 590 | 591 | 592 | 593 | 594 | 596 | 597 | 598 | Ktgr. 59 zusammen | | | |
| | | Kosten f. d. Herstellung von UVV'en nach §§ 15 & 16 SGB VII | Kosten d. Überwachung & Beratung d. Unternehmen n. §§ 17-20, 207 SGB VII | Kosten der Ausbildung nach § 23 SGB VII | Zahlungen an Verbände für Prävention | Kosten der arbeitsme- dizinischen Dienste | Kosten der sicherheits- technischen Dienste | Sonstige Kosten der Prävention | Kosten der ersten Hilfe nach § 23 Abs.2 SGB VII | | | | |
| | | € | € | € | € | € | € | € | € | | | | |
| 22 | 23 | 24 | 25 | 26 | 27 | 28 | 29 | 30 | 31 | 32 | | | |
| 1 | Bergbau-BG | 143 | 8.527.651 | 602.777 | 1.538.675 | - | - | 5.619.179 | 170.466 | 16.458.890 | 547.966.112 | 598.631.975 | |
| 2 | Steinbruchs-BG | - | 13.187.038 | 1.084.133 | 693.309 | - | - | 1.078.247 | 168.626 | 16.211.352 | 106.935.705 | 120.061.758 | |
| 5 | Hütten- und Walzwerks-BG | 23.822 | 1.575.044 | 2.434.451 | 630.716 | - | - | 178.634 | 140.518 | 4.983.185 | 67.694.042 | 76.254.986 | |
| 6 | Maschinenbau- und Metall-BG | 99.579 | 28.237.650 | 12.640.174 | 4.116.295 | - | - | 1.444.113 | 992.486 | 47.530.297 | 369.666.932 | 460.859.601 | |
| 8 | BG Metall Nord Süd | 274.268 | 54.558.955 | 26.155.808 | 9.652.239 | - | - | 4.419.929 | 2.148.744 | 97.209.942 | 693.658.248 | 910.635.419 | |
| 10 | BG Energie Textil Elektro | 687.779 | 45.595.016 | 16.634.830 | 7.855.814 | - | - | 2.946.830 | 3.603.132 | 79.629.907 | 518.437.258 | 648.841.754 | |
| 11 | BG der chemischen Industrie | 31.849 | 25.184.289 | 10.992.713 | 2.861.454 | - | - | 2.239.617 | 1.183.754 | 42.493.675 | 286.879.454 | 333.416.944 | |
| 12 | Holz-BG | 122 | 8.342.323 | 6.561.349 | 1.624.153 | 2.411.636 | - | - | 300.047 | 238.883 | 19.478.513 | 164.647.397 | 218.428.133 |
| 14 | Papiermacher-BG | 122 | 2.483.034 | 1.315.560 | 477.184 | - | - | 333.847 | 84.900 | 4.694.648 | 27.065.409 | 30.330.624 | |
| 15 | BG Druck & Papierverarbeitung | 115.574 | 9.467.135 | 2.184.083 | 1.458.028 | - | - | 444.792 | 266.708 | 13.936.320 | 76.330.836 | 102.432.029 | |
| 16 | Lederindustrie-BG | 122 | 3.600.694 | 339.963 | 455.532 | - | - | 346.954 | 51.025 | 4.794.290 | 21.507.610 | 23.885.527 | |
| 18 | BG Nahrungsmittel & Gaststätten | 28.760 | 35.254.853 | 3.863.999 | 3.939.209 | 5.877.787 | - | 8.270.695 | 7.423.560 | 850.838 | 65.509.701 | 255.342.974 | 362.270.271 |
| 19 | Fleischerei-BG | - | 6.385.878 | 2.837.109 | 778.928 | - | - | 849.131 | 92.660 | 10.943.706 | 44.208.477 | 62.517.106 | |
| 20 | Zucker-BG | 122 | 600.604 | 124.878 | 278.787 | - | - | 101.997 | 12.722 | 1.119.109 | 5.389.544 | 5.735.590 | |
| 30 | BG Handel und Warendistribution | 177.064 | 34.459.139 | 4.952.630 | 7.149.767 | - | - | 2.365.069 | 3.416.173 | 52.519.842 | 453.416.141 | 706.037.601 | |
| 31 | Verwaltungs-BG | 903.390 | 50.052.484 | 19.062.981 | 8.466.546 | - | - | 3.938.693 | 3.051.232 | 85.475.327 | 480.907.397 | 798.121.749 | |
| 32 | BG Straßen-, U- & Eisenbahnen | 21.477 | 3.663.250 | 484.047 | 597.671 | - | - | 334.847 | 142.368 | 5.243.661 | 23.977.452 | 32.897.290 | |
| 33 | BG für Fahrzeughaltungen | 34.149 | 17.437.439 | 1.560.221 | 4.117.642 | - | - | 2.828.004 | 486.219 | 26.463.675 | 272.532.375 | 462.085.192 | |
| 34 | See-BG | 82.390 | 5.327.114 | 146.430 | 434.384 | 815.302 | - | 1.628.846 | 28.045 | 8.462.511 | 33.258.402 | 30.507.780 | |
| 36 | BG f. Gesundheitsd. & Wohlfahrtspf. | 29.256 | 37.889.563 | 8.373.440 | 5.357.940 | - | - | 8.102.885 | 5.643.183 | 65.396.268 | 236.862.293 | 399.744.782 | |
| 37 | BG der Bauwirtschaft | 19.787 | 80.829.809 | 6.842.884 | 5.980.686 | 39.148.430 | - | 4.278.774 | 15.122.640 | 1.844.004 | 154.067.015 | 1.407.672.815 | |
| 580 | UK Baden-Württemberg | - | 6.025.392 | 557.783 | 849.997 | - | - | 262.039 | 357.037 | 8.052.249 | 58.458.498 | 63.450.585 | |
| 590 | Bayerischer GUVV | 87.282 | 4.270.658 | 244.221 | 762.381 | - | - | 205.134 | 186.011 | 5.755.687 | 48.009.799 | 62.764.646 | |
| 600 | Braunschweigischer GUV | 657 | 360.438 | 35.328 | 64.575 | - | - | 17.173 | 61.586 | 539.757 | 2.714.911 | 2.534.859 | |
| 610 | UK Freie Hansestadt Bremen | 83 | 645.320 | 47.495 | 103.515 | - | - | 1.506 | 93.320 | 891.238 | 5.081.752 | 5.275.272 | |
| 620 | GUV Hannover | 15.928 | 1.741.410 | 217.555 | 442.518 | - | - | 116.620 | 341.275 | 2.875.306 | 22.240.102 | 21.630.426 | |
| 640 | GUV Oldenburg | 274 | 594.906 | 26.822 | 112.177 | 56 | - | 1.110 | 99.791 | 835.135 | 4.434.551 | 4.122.437 | |
| 660 | UK Nordrhein-Westfalen | 53.936 | 10.840.526 | 1.713.755 | 907.446 | 4.282 | - | 1.753.392 | 935.548 | 16.208.886 | 92.948.716 | 92.092.495 | |
| 710 | UK Bund | - | 4.429.007 | 704.524 | 320.000 | - | - | 245.286 | 263.589 | 5.962.405 | 139.837.043 | 173.912.836 | |
| 720 | UK Eisenbahn | 92.531 | 3.964.635 | 930.466 | 596.115 | - | - | 227.009 | 364.507 | 6.175.264 | 55.843.185 | 68.058.203 | |
| 730 | UK Post und Telekom | 88.390 | 5.757.287 | 541.477 | 174.550 | - | - | 407.391 | 236.001 | 7.205.096 | 23.154.463 | 34.365.690 | |
| 750 | UK Berlin | 8.285 | 1.922.208 | 178.510 | 108.301 | - | - | 231.999 | 187.797 | 2.637.099 | 19.219.662 | 25.196.533 | |
| 764 | UK Brandenburg | 1.982 | 1.471.304 | 192.429 | 278.014 | 33.069 | - | 64.421 | 271.631 | 2.312.850 | 14.625.572 | 17.266.955 | |
| 770 | UK Nord | 133.082 | 3.569.955 | 610.794 | 460.745 | - | - | - | 435.817 | 5.210.393 | 24.053.895 | 26.084.111 | |
| 774 | UK Sachsen-Anhalt | 39.585 | 1.263.370 | 253.039 | 328.260 | - | - | 224.766 | 212.853 | 2.321.873 | 17.089.314 | 20.892.517 | |
| 780 | Bayerische LUK | 32.397 | 1.411.835 | 171.416 | 321.673 | - | - | 8.975 | 81.355 | 2.027.651 | 18.564.983 | 24.275.764 | |
| 784 | UK Sachsen | 1.881 | 1.463.749 | 221.906 | 373.324 | 16.269 | - | 187.872 | 358.432 | 2.623.433 | 27.714.592 | 37.178.343 | |
| 794 | UK Hessen | 59.498 | 4.866.246 | 667.011 | 581.441 | - | - | 658.502 | 486.387 | 7.319.086 | 36.707.160 | 38.005.898 | |
| 800 | LUK Niedersachsen | 8.977 | 578.663 | 147.008 | 197.356 | - | - | 41.141 | 131.582 | 1.104.727 | 10.556.587 | 11.635.193 | |
| 834 | UK Rheinland-Pfalz | 7.778 | 3.654.609 | 300.293 | 390.079 | 2.128 | - | 63.612 | 272.483 | 4.690.981 | 23.322.315 | 25.041.140 | |
| 864 | UK Saarland | 2.400 | 884.464 | 149.906 | 139.406 | - | - | 148.459 | 63.482 | 1.388.116 | 7.082.125 | 7.472.707 | |
| 874 | UK Mecklenburg-Vorpommern | 6.642 | 792.722 | 88.469 | 226.394 | 5.930 | - | 50.931 | 136.547 | 1.307.635 | 10.437.864 | 13.763.692 | |
| 884 | UK Thüringen | 36.393 | 1.399.652 | 186.445 | 272.241 | 9.959 | - | 208.125 | 254.106 | 2.366.921 | 15.283.154 | 18.227.128 | |
| 920 | UK München | 11.610 | 630.048 | 57.340 | 140.817 | - | - | 10.477 | 44.547 | 894.839 | 3.852.908 | 4.471.782 | |
| 925 | FUK Brandenburg | - | 54.790 | 12.166 | 16.581 | 728 | - | 15.298 | 32.292 | 131.854 | 821.273 | 1.698.393 | |
| 930 | Hanseatische FUK Nord | 9.337 | 584.110 | 88.097 | 46.089 | - | - | 24.680 | 22.048 | 774.360 | 3.320.626 | 4.361.312 | |
| 940 | FUK Niedersachsen | 535 | 388.073 | 2.392 | 66.018 | - | - | 291 | - | 457.309 | 4.474.208 | 6.377.160 | |
| 965 | FUK Mitte | - | 298.178 | 103.874 | 28.862 | - | - | 7.462 | - | 438.376 | 1.660.364 | 2.286.029 | |
| Insgesamt | | 3.229.241 | 536.522.513 | 137.644.982 | 76.773.833 | 48.325.575 | 14.855.974 | 67.231.533 | 30.546.709 | 915.130.360 | 6.489.285.819 | 8.603.811.032 | |
| 581 | UK Baden-Württemberg | | | | | | | | | | | 52.425.811 | |
| 591 | Bayerischer GUVV | | | | | | | | | | | 37.754.269 | |
| 601 | Braunschweigischer GUV | | | | | | | | | | | 3.257.179 | |
| 611 | UK Freie Hansestadt Bremen | | | | | | | | | | | 3.749.044 | |
| 621 | GUV Hannover | | | | | | | | | | | 29.704.979 | |
| 641 | GUV Oldenburg | | | | | | | | | | | 5.887.700 | |
| 661 | UK Nordrhein-Westfalen | | | | | | | | | | | 102.245.980 | |
| 751 | UK Berlin | | | | | | | | | | | 18.372.242 | |
| 768 | UK Brandenburg | | | | | | | | | | | 12.442.729 | |
| 771 | UK Nord | | | | | | | | | | | 27.211.358 | |
| 778 | UK Sachsen-Anhalt | | | | | | | | | | | 11.069.798 | |
| 781 | Bayerische LUK | | | | | | | | | | | 12.835.895 | |
| 788 | UK Sachsen | | | | | | | | | | | 21.439.434 | |
| 798 | UK Hessen | | | | | | | | | | | 31.175.200 | |
| 801 | LUK Niedersachsen | | | | | | | | | | | 7.610.308 | |
| 838 | UK Rheinland-Pfalz | | | | | | | | | | | 19.028.159 | |
| 868 | UK Saarland | | | | | | | | | | | 4.630.771 | |
| 878 | UK Mecklenburg-Vorpommern | | | | | | | | | | | 8.709.744 | |
| 888 | UK Thüringen | | | | | | | | | | | 9.938.623 | |
| 921 | UK München | | | | | | | | | | | 3.683.610 | |
| Insgesamt | | | | | | | | | | | | 423.172.832 | |

1 Kontengruppen 50-58 sowie Entschädigungsleistungen insgesamt (Sp. 32) sind bei den Unfallversicherungsträgern der öffentlichen Hand nach Allgemeiner UV und Schüler-UV differenzierbar. Kontengruppe 59 sowie Kontenklasse 5 insgesamt (Sp. 31) sind bei den Unfallversicherungsträgern der öffentlichen Hand nicht nach Allgemeiner UV und Schüler-UV differenzierbar.

Tabelle 6.6: Kontenklasse 6 - Vermögensaufwendungen und sonstige Ausgaben

| | UV-Träger-Nr. | Ktgr.: | 60 | 61 | 62 Umlagewirksame Vermögensaufwendungen | | |
|---------------------------------------|-------------------------------------|---------------------------------|---|---|---|---|--|
| | | Ktart: | | | 620 | 622 | 623 |
| | | UV-Träger | Umlage- wirksame Aufwend- ungen für die Rücklage € | Sonstige umlage- unwirksame Auf- wendungen € | Schuld- zinsen € | Zuschreibungen zu Pensions- rückstellungen € | Zuschreibungen zur Versorgungs- rücklage € |
| | | | 1 | 2 | 3 | 4 | 5 |
| UV in der gewerblichen Wirtschaft | 1 | Bergbau-BG | 2.568.475 | 212.974 | 2.587 | - | - |
| | 2 | Steinbruchs-BG | 1.025.913 | 4.052 | - | - | - |
| | 5 | Hütten- und Walzwerks-BG | 6.201.733 | - | - | - | - |
| | 6 | Maschinenbau- und Metall-BG | 171.095.038 | - | - | - | - |
| | 8 | BG Metall Nord Süd | 25.490.944 | - | 107 | - | - |
| | 10 | BG Energie Textil Elektro | 2.177.427 | 69.695.424 | 127 | 7.689.497 | - |
| | 11 | BG der chemischen Industrie | 3.162.782 | - | - | 245.777 | - |
| | 12 | Holz-BG | 2.294.196 | - | - | 36.678 | - |
| | 14 | Papiermacher-BG | 86.721 | - | - | 572.032 | - |
| | 15 | BG Druck & Papierverarbeitung | 6.264.267 | 738.666 | - | 123.948 | - |
| | 16 | Lederindustrie-BG | 57.381 | - | - | 152.123 | - |
| | 18 | BG Nahrungsmittel & Gaststätten | 4.277.467 | - | 420 | 1.709 | 70.459 |
| | 19 | Fleischerei-BG | 543.130 | 60.732 | - | 1.061.073 | - |
| | 20 | Zucker-BG | 44.439 | - | - | 151.558 | - |
| | 30 | BG Handel und Warendistribution | 5.555.570 | - | - | - | - |
| | 31 | Verwaltungs-BG | 1.530.956 | - | 16 | - | - |
| | 32 | BG Straßen-, U- & Eisenbahnen | 195.678 | - | - | 137.787 | - |
| | 33 | BG für Fahrzeughaltungen | 2.617.689 | 66.114 | - | 2.369.926 | - |
| | 34 | See-BG | 235.000 | - | - | 54.834 | - |
| 36 | BG f. Gesundheitsd. & Wohlfahrtspf. | 3.006.109 | - | - | 3.848.999 | - | |
| 37 | BG der Bauwirtschaft | 19.745.125 | 59.310 | 119 | 499.924 | - | |
| UV der öffentlichen Hand ¹ | 580 | UK Baden-Württemberg | 373.000 | - | - | - | - |
| | 590 | Bayerischer GUVV | 354.499 | - | 31 | 1.148.175 | 22.868 |
| | 600 | Braunschweigischer GUV | - | - | - | - | - |
| | 610 | UK Freie Hansestadt Bremen | - | 24.184 | - | - | - |
| | 620 | GUV Hannover | 139.004 | - | 7 | - | - |
| | 640 | GUV Oldenburg | 50.339 | 1.046.088 | - | - | - |
| | 660 | UK Nordrhein-Westfalen | - | 478.333 | 130 | 314.377 | 12.295 |
| | 710 | UK Bund | - | - | - | 7.438 | 5.621 |
| | 720 | UK Eisenbahn | 185.284 | - | - | - | 3.213 |
| | 730 | UK Post und Telekom | - | - | - | - | - |
| | 750 | UK Berlin | - | - | 2.870 | 134.060 | - |
| | 764 | UK Brandenburg | 93.155 | - | 602 | - | - |
| | 770 | UK Nord | - | - | 544 | 306.142 | 17.214 |
| | 774 | UK Sachsen-Anhalt | 200.270 | - | 159 | - | - |
| | 780 | Bayerische LUK | - | - | - | - | - |
| | 784 | UK Sachsen | - | 89.000 | 122 | - | - |
| | 794 | UK Hessen | - | - | 837.456 | - | - |
| | 800 | LUK Niedersachsen | - | - | - | - | - |
| | 834 | UK Rheinland-Pfalz | 133.309 | - | 97 | 293.712 | - |
| | 864 | UK Saarland | 175.630 | - | 137 | - | - |
| 874 | UK Mecklenburg-Vorpommern | 49.487 | - | 1.016 | - | - | |
| 884 | UK Thüringen | - | 86.125 | - | - | - | |
| 920 | UK München | - | - | - | 32.829 | 851 | |
| 925 | FUK Brandenburg | - | - | - | - | - | |
| 930 | Hanseatische FUK Nord | - | - | - | - | - | |
| 940 | FUK Niedersachsen | - | - | 58 | - | - | |
| 965 | FUK Mitte | - | - | - | - | - | |
| Insgesamt | | | 259.930.017 | 72.561.002 | 846.603 | 19.182.596 | 132.522 |

¹ Kontenklasse 6 ist bei den Unfallversicherungsträgern der öffentlichen Hand nicht nach Allgemeiner UV und Schüler-UV differenzierbar.

Tabelle 6.6: Kontenklasse 6 - Vermögensaufwendungen und sonstige Ausgaben (Fortsetzung)

| | UV-Träger-Nr. | 62 Umlagewirksame Vermögensaufwend. | | 63 | 64 Beitragsausfälle | | | 65 |
|---------------------------------------|-------------------|-------------------------------------|----------------------|--|---------------------|-----------------------|----------------------|--------------------------------|
| | | 629 | Ktgr. 62 zusammen | Rechnungsmäßiges Defizit der eigenen Unternehmen | 640 | 641 | Ktgr. 64 zusammen | Beitragsnachlässe ² |
| | | Sonstige Aufwendungen | | | Beitragsausfälle | Minderausschreibungen | | |
| | | € | € | € | € | € | € | € |
| | | 6 | 7 | 8 | 9 | 10 | 11 | 12 |
| UV in der gewerblichen Wirtschaft | 1 | 298.676 | 301.263 | 200.000 | 1.042.884 | - | 1.042.884 | 16.770.790 |
| | 2 | 10.834 | 10.834 | - | 244.744 | 848 | 245.592 | 5.594.522 |
| | 5 | - | - | - | 272.118 | - | 272.118 | 1.393.875 |
| | 6 | 15.980 | 15.980 | - | 5.880.560 | - | 5.880.560 | 33.779.475 |
| | 8 | 1.254 | 1.361 | - | 21.294.668 | 2.144.154 | 23.438.822 | 59.194.729 |
| | 10 | 3.608 | 7.693.232 | - | 26.016.426 | 248 | 26.016.674 | 98.174.786 |
| | 11 | 14.724 | 260.501 | - | 9.968.980 | - | 9.968.980 | - |
| | 12 | 111.907 | 148.585 | - | 3.625.705 | 0 | 3.625.705 | 6.924.119 |
| | 14 | - | 572.032 | - | 330.625 | - | 330.625 | 1.437.261 |
| | 15 | - | 123.948 | - | 2.187.902 | 42 | 2.187.944 | - |
| | 16 | - | 152.123 | - | 949.514 | - | 949.514 | - |
| | 18 | - | 72.588 | - | 65.469.055 | 4.829.554 | 70.298.608 | 16.308.381 |
| | 19 | 13.311 | 1.074.384 | - | 1.940.561 | - | 1.940.561 | 6.924.267 |
| | 20 | - | 151.558 | - | 4.318 | - | 4.318 | 1.341.046 |
| | 30 | 16.330.731 | 16.330.731 | - | 27.848.595 | - | 27.848.595 | 105.691.955 |
| | 31 | 204.951 | 204.967 | 10.465 | 30.991.462 | - | 30.991.462 | - |
| | 32 | - | 137.787 | - | 167.524 | - | 167.524 | 3.765.187 |
| | 33 | 17.031 | 2.386.957 | - | 20.627.798 | 190.340 | 20.818.137 | 15.235.345 |
| | 34 | - | 54.834 | - | - | - | - | - |
| 36 | - | 3.848.999 | - | 15.243.619 | - | 15.243.619 | 421.248 | |
| 37 | 608.963 | 1.109.006 | 2.012.624 | 31.195.100 | 813.258 | 32.008.358 | - | |
| UV der öffentlichen Hand ¹ | 580 | - | - | - | - | - | - | - |
| | 590 | 820.587 | 1.991.661 | - | - | - | - | - |
| | 600 | - | - | - | - | - | - | - |
| | 610 | - | - | - | - | - | - | - |
| | 620 | - | 7 | - | - | - | - | - |
| | 640 | - | - | - | - | - | - | - |
| | 660 | - | 326.802 | - | - | - | - | 1.107.120 |
| | 710 | - | 13.060 | - | - | - | - | - |
| | 720 | - | 3.213 | - | 202.945 | - | 202.945 | 671.922 |
| | 730 | 61.276 | 61.276 | - | - | - | - | - |
| | 750 | - | 136.929 | - | - | - | - | - |
| | 764 | - | 602 | - | 16.554 | - | 16.554 | - |
| | 770 | - | 323.901 | - | - | - | - | - |
| | 774 | 3.162 | 3.321 | - | 179 | - | 179 | - |
| | 780 | - | - | - | - | - | - | - |
| | 784 | - | 122 | - | 17.218 | - | 17.218 | - |
| | 794 | - | 837.456 | - | - | - | - | - |
| | 800 | - | - | - | - | - | - | - |
| | 834 | - | 293.809 | - | - | - | - | - |
| | 864 | - | 137 | - | - | - | - | - |
| 874 | - | 1.016 | - | - | - | - | - | |
| 884 | - | - | - | 15.161 | - | 15.161 | - | |
| 920 | 33.750 | 67.430 | - | - | - | - | - | |
| 925 | - | - | - | - | - | - | - | |
| 930 | 1.950 | 1.950 | - | - | - | - | - | |
| 940 | - | 58 | - | - | - | - | - | |
| 965 | - | - | - | - | - | - | - | |
| Insgesamt | 18.552.696 | 38.714.417 | 2.223.088 | 265.554.214 | 7.978.443 | 273.532.657 | 374.736.028 | |

¹ Kontenklasse 6 ist bei den Unfallversicherungsträgern der öffentlichen Hand nicht nach Allgemeiner UV und Schüler-UV differenzierbar.² Beitragszuschläge: Kontenart 215 (Tabelle 6.3); Sollstellung Beitragsnachlässe: Übersicht 51 (vgl. Abschnitt 11.3)

Tabelle 6.6: Kontenklasse 6 - Vermögensaufwendungen und sonstige Ausgaben (Fortsetzung)

| | UV-Träger-Nr. | Ktgr.: | 67 Zuführungen zu Betriebsmitteln und Rücklage | | | | 69 Sonst. Aufwend. | |
|---------------------------------------|-------------------------------------|---------------------------------|--|--------------------------------------|---|--------------------------------------|--------------------|---|
| | | Ktart: | 670 | 671 | 672 | 673 | Ktgr. 67 | 690 |
| | | UV-Träger | Zuführungen zu den Betriebsmitteln | Gesetzliche Zuführungen zur Rücklage | Zuführungen früher entnommener Rücklagebeiträge | Freiwillige Zuführungen zur Rücklage | zusammen | Ausgaben für die gemeinsam getragene Last |
| | | € | € | € | € | € | € | € |
| | | 13 | 14 | 15 | 16 | 17 | 18 | |
| UV in der gewerblichen Wirtschaft | 1 | Bergbau-BG | 21.812.974 | 2.500.000 | - | 4.884.736 | 29.197.710 | - |
| | 2 | Steinbruchs-BG | - | - | - | - | - | 685.941 |
| | 5 | Hütten- und Walzwerks-BG | - | - | - | - | - | - |
| | 6 | Maschinenbau- und Metall-BG | - | - | - | - | - | 27.471.090 |
| | 8 | BG Metall Nord Süd | 3.259.011 | - | - | - | 3.259.011 | 99.329.537 |
| | 10 | BG Energie Textil Elektro | 2.216.201 | 12.927.182 | 12.455 | - | 15.155.838 | 122.843.797 |
| | 11 | BG der chemischen Industrie | 3.983.027 | 7.191.217 | - | - | 11.174.243 | 46.471.592 |
| | 12 | Holz-BG | 600.185 | - | - | - | 600.185 | - |
| | 14 | Papiermacher-BG | 105.371 | - | - | - | 105.371 | - |
| | 15 | BG Druck & Papierverarbeitung | 9.349.307 | 1.811.011 | - | - | 11.160.318 | 16.467.008 |
| | 16 | Lederindustrie-BG | 112.750 | - | - | - | 112.750 | 732.409 |
| | 18 | BG Nahrungsmittel & Gaststätten | - | 5.578.184 | - | - | 5.578.184 | 10.107.160 |
| | 19 | Fleischerei-BG | 15.184 | - | - | 173.280 | 188.464 | - |
| | 20 | Zucker-BG | 2.246 | - | - | - | 2.246 | 4.333 |
| | 30 | BG Handel und Warendistribution | 24.681.008 | - | - | - | 24.681.008 | 133.317.762 |
| | 31 | Verwaltungs-BG | 97.284.144 | 11.148.232 | - | - | 108.432.375 | 231.011.721 |
| | 32 | BG Straßen-, U- & Eisenbahnen | 3.502.456 | - | - | - | 3.502.456 | 7.290.988 |
| | 33 | BG für Fahrzeughaltungen | 18.467.404 | 7.151.346 | - | - | 25.618.749 | 37.174.183 |
| | 34 | See-BG | - | 737.989 | - | - | 737.989 | - |
| 36 | BG f. Gesundheitsd. & Wohlfahrtspf. | 83.296.431 | 5.051.820 | - | - | 88.348.251 | 38.180.538 | |
| 37 | BG der Bauwirtschaft | 49.097.940 | 28.167.100 | - | - | 77.265.040 | 11.564.308 | |
| UV der öffentlichen Hand ¹ | 580 | UK Baden-Württemberg | 5.149.604 | - | - | - | 5.149.604 | - |
| | 590 | Bayerischer GUVV | 3.085.507 | - | - | - | 3.085.507 | - |
| | 600 | Braunschweigischer GUV | 229.284 | - | - | - | 229.284 | - |
| | 610 | UK Freie Hansestadt Bremen | 596.833 | - | - | - | 596.833 | - |
| | 620 | GUV Hannover | - | - | - | - | - | - |
| | 640 | GUV Oldenburg | 1.046.088 | - | - | 100.000 | 1.146.088 | - |
| | 660 | UK Nordrhein-Westfalen | 9.257.002 | - | - | - | 9.257.002 | - |
| | 710 | UK Bund | 621.507 | - | - | - | 621.507 | - |
| | 720 | UK Eisenbahn | 3.000.000 | 1.468.303 | - | - | 4.468.303 | - |
| | 730 | UK Post und Telekom | - | 475.853 | - | - | 475.853 | 903 |
| | 750 | UK Berlin | 8.124.360 | - | - | - | 8.124.360 | - |
| | 764 | UK Brandenburg | 792.156 | 360.000 | - | - | 1.152.156 | - |
| | 770 | UK Nord | 1.593.823 | - | - | - | 1.593.823 | - |
| | 774 | UK Sachsen-Anhalt | 2.669.956 | 286.300 | - | - | 2.956.256 | - |
| | 780 | Bayerische LUK | 2.551.502 | - | - | - | 2.551.502 | - |
| | 784 | UK Sachsen | 7.635.454 | - | - | - | 7.635.454 | - |
| | 794 | UK Hessen | 514.066 | - | - | - | 514.066 | - |
| | 800 | LUK Niedersachsen | - | - | - | - | - | - |
| | 834 | UK Rheinland-Pfalz | 4.282.870 | 71.000 | - | - | 4.353.870 | - |
| | 864 | UK Saarland | 1.746.167 | - | - | - | 1.746.167 | - |
| 874 | UK Mecklenburg-Vorpommern | - | - | - | - | - | - | |
| 884 | UK Thüringen | 91.682 | - | - | - | 91.682 | - | |
| 920 | UK München | 313.713 | - | - | - | 313.713 | - | |
| 925 | FUK Brandenburg | 160.000 | - | - | - | 160.000 | - | |
| 930 | Hanseatische FUK Nord | - | - | - | - | - | - | |
| 940 | FUK Niedersachsen | - | - | - | - | - | - | |
| 965 | FUK Mitte | - | 17.652 | - | - | 17.652 | - | |
| Insgesamt | | | 371.247.210 | 84.943.189 | 12.455 | 5.158.016 | 461.360.870 | 782.653.270 |

¹ Kontenklasse 6 ist bei den Unfallversicherungsträgern der öffentlichen Hand nicht nach Allgemeiner UV und Schüler-UV differenzierbar.

Tabelle 6.6: Kontenklasse 6 - Vermögensaufwendungen und sonstige Ausgaben (Fortsetzung)

| | UV-Träger-Nr. | 69 Sonstige Aufwendungen | | | | | Kontenklasse 6 insgesamt | Kontenklasse 6 ohne Kt.-gr. 60/61 (umlageunwirksame Aufwendungen) |
|---------------------------------------|---------------|--------------------------|---|---|---------------------|--------------------|--------------------------|---|
| | | 691 | 692 | 693 | 699 | Ktgr. 69 zusammen | | |
| | | Mittel für Insolvenzgeld | Säumnis-zuschläge nach § 24 Abs. 1 SGB IV | Zinsen nach § 44 SGB I und § 27 Abs. 1 SGB IV | Übrige Aufwendungen | | | |
| | | € | € | € | € | | | |
| 19 | 20 | 21 | 22 | 23 | 24 | 25 | | |
| UV in der gewerblichen Wirtschaft | 1 | - | 97 | 9.560.098 | 204 | 9.560.398 | 59.854.494 | 57.073.045 |
| | 2 | - | 29 | 45.386 | 998 | 732.354 | 7.613.267 | 6.583.302 |
| | 5 | - | 6 | 40.494 | -270 | 40.230 | 7.907.956 | 1.706.222 |
| | 6 | - | 3.949 | 265.479 | 2.971 | 27.743.489 | 238.514.543 | 67.419.505 |
| | 8 | 145.950 | 5.174 | 730.360 | 5.510 | 100.216.531 | 211.601.399 | 186.110.455 |
| | 10 | - | 1.490 | 357.842 | 358 | 123.203.487 | 342.116.867 | 270.244.016 |
| | 11 | - | 334 | 296.056 | 165 | 46.768.147 | 71.334.653 | 68.171.871 |
| | 12 | - | 85 | 52.351 | 134 | 52.569 | 13.645.359 | 11.351.162 |
| | 14 | - | 271 | 10.910 | 530 | 11.711 | 2.543.721 | 2.457.000 |
| | 15 | - | 83 | 143.358 | 179 | 16.610.628 | 37.085.771 | 30.082.838 |
| | 16 | - | 503 | 67.888 | 645 | 801.446 | 2.073.214 | 2.015.833 |
| | 18 | - | 16.794 | 152.579 | 2.415.699 | 12.692.231 | 109.227.460 | 104.949.993 |
| | 19 | 576 | 17 | 29.276 | 187 | 30.055 | 10.761.594 | 10.157.732 |
| | 20 | - | 58 | 1.856 | 74 | 6.320 | 1.549.927 | 1.505.488 |
| | 30 | - | 5.374 | 410.836 | 4.034 | 133.738.006 | 313.845.865 | 308.290.296 |
| | 31 | - | 3.154 | 487.057 | 3.497 | 231.505.429 | 372.675.654 | 371.144.697 |
| | 32 | - | 3 | 18.410 | 142 | 7.309.542 | 15.078.174 | 14.882.497 |
| | 33 | - | 4.659 | 283.622 | 6.405 | 37.468.869 | 104.211.861 | 101.528.058 |
| | 34 | - | - | 19.658 | 1.496.702 | 1.516.359 | 2.544.182 | 2.309.182 |
| | 36 | - | 3.377 | 409.579 | 31.558 | 38.625.053 | 149.493.278 | 146.487.169 |
| 37 | - | 7.897 | 1.140.383 | 13.243 | 12.725.831 | 144.925.294 | 125.120.859 | |
| UV der öffentlichen Hand ¹ | 580 | 71.643 | 135 | 145.763 | - | 217.541 | 5.740.144 | 5.367.144 |
| | 590 | 238.630 | 86 | 36.872 | 2.830.209 | 3.105.797 | 8.537.463 | 8.182.964 |
| | 600 | - | - | 2.062 | 11 | 2.073 | 231.357 | 231.357 |
| | 610 | 4.794 | - | 20.679 | - | 25.473 | 646.490 | 622.306 |
| | 620 | 1.512.369 | 3 | 78.820 | 1.027 | 1.592.219 | 1.731.230 | 1.592.226 |
| | 640 | - | - | 3.137 | - | 3.137 | 2.245.651 | 1.149.225 |
| | 660 | 194.500 | - | 146.667 | 3.423 | 344.591 | 11.513.848 | 11.035.515 |
| | 710 | - | 1.113 | 143.243 | - | 144.356 | 778.923 | 778.923 |
| | 720 | 167.012 | 13 | 26.152 | - | 193.177 | 5.724.844 | 5.539.560 |
| | 730 | -6.690 | - | 19.458 | - | 13.671 | 550.800 | 550.800 |
| | 750 | -1.908 | 170 | 31.035 | - | 29.296 | 8.290.585 | 8.290.585 |
| | 764 | 12.660 | 61 | 7.415 | - | 20.136 | 1.282.603 | 1.189.448 |
| | 770 | 12.448 | 16 | 25.225 | - | 37.689 | 1.955.413 | 1.955.413 |
| | 774 | - | 47 | 20.555 | - | 20.602 | 3.180.627 | 2.980.357 |
| | 780 | 14.003 | - | 32.348 | 760.344 | 806.695 | 3.358.197 | 3.358.197 |
| | 784 | - | - | 25.891 | - | 25.891 | 7.767.685 | 7.678.685 |
| | 794 | - | - | 4.567 | - | 4.567 | 1.356.090 | 1.356.090 |
| | 800 | 321.507 | - | 26.485 | - | 347.992 | 347.992 | 347.992 |
| | 834 | 10.324 | 509 | 15.255 | - | 26.088 | 4.807.075 | 4.673.766 |
| | 864 | 63.170 | - | 9.825 | - | 72.995 | 1.994.929 | 1.819.299 |
| | 874 | - | - | 5.789 | - | 5.789 | 56.292 | 6.805 |
| | 884 | - | 16 | 27.460 | 690 | 28.166 | 221.134 | 135.009 |
| | 920 | - | - | 6.734 | - | 6.734 | 387.878 | 387.878 |
| | 925 | - | 9 | 17 | 905 | 931 | 160.931 | 160.931 |
| | 930 | - | - | 692 | 21 | 713 | 2.663 | 2.663 |
| | 940 | - | 4 | 6.004 | - | 6.008 | 6.066 | 6.066 |
| 965 | - | 231 | 1.073 | - | 1.304 | 18.956 | 18.956 | |
| Insgesamt | | 2.760.987 | 55.764 | 15.392.702 | 7.579.596 | 808.442.318 | 2.291.500.399 | 1.959.009.379 |

¹Kontenklasse 6 ist bei den Unfallversicherungsträgern der öffentlichen Hand nicht nach Allgemeiner UV und Schüler-UV differenzierbar.

Tabelle 6.7: Kontenklasse 7 - Verwaltungs- und Verfahrenskosten

| UV-Träger-Nr. | Ktgr.: Ktart: UV-Träger | 70 | 71 | Ktgr. 70/71 zusammen | 72 | 73 | Ktgr. 72/73 zusammen | 74 | 75 | Verwaltungs- kosten zusammen | | |
|---|---------------------------------------|---------------------------------------|---|-------------------------|---|---|-------------------------|--|--|------------------------------------|-------------|------------|
| | | Gehälter und Versicherungsbeiträge | Versorgungs- bez., Beihilfen, Unterstützungen, Fürsorgeleistungen & sonst. pers. Ver- waltungskosten | | Allgemeine Sachkosten der Verwaltung | Kosten d. Grund- stücke, Gebäude, techn. Anlagen, bewegl. Ein- richtung für die Verwaltung | | Aufwendun- gen für die Selbst- verwaltung | Vergütungen an andere für Verwaltungs- arbeiten (ohne Prävention) | | | |
| | | € | € | | € | € | | € | € | | € | |
| | | 1 | 2 | | 3 | 4 | | 5 | 6 | | 7 | 8 |
| UV in der gewerblichen Wirtschaft | 1 | Bergbau-BG | 22.233.879 | 12.705.620 | 34.939.499 | 3.030.280 | 6.516.873 | 9.547.153 | 211.862 | 1.647.812 | 46.346.325 | |
| | 2 | Steinbruchs-BG | 9.415.891 | 2.341.126 | 11.757.017 | 1.239.508 | 3.391.904 | 4.631.412 | 92.770 | 881.364 | 17.362.564 | |
| | 5 | Hütten- und Walzwerks-BG | - | 307.348 | 307.348 | 195.025 | 331.142 | 526.166 | 103.391 | 2.742.614 | 3.679.519 | |
| | 6 | Maschinenbau- und Metall-BG | 23.737.968 | 993.052 | 24.731.020 | 2.622.036 | 5.617.857 | 8.239.893 | 281.562 | 4.318.682 | 37.571.158 | |
| | 8 | BG Metall Nord Süd | 52.643.884 | 12.339.454 | 64.983.338 | 6.502.877 | 10.670.707 | 17.173.584 | 401.152 | 9.771.892 | 92.329.966 | |
| | 10 | BG Energie Textil Elektro | 36.105.749 | 7.911.997 | 44.017.745 | 4.497.584 | 7.652.174 | 12.149.757 | 602.593 | 5.584.502 | 62.354.598 | |
| | 11 | BG der chemischen Industrie | 16.667.386 | 7.871.590 | 24.538.976 | 2.245.020 | 4.121.390 | 6.366.410 | 129.671 | 3.268.446 | 34.303.503 | |
| | 12 | Holz-BG | 11.710.515 | 3.915.288 | 15.625.804 | 1.147.773 | 2.014.835 | 3.162.609 | 130.338 | 1.270.754 | 20.189.504 | |
| | 14 | Papiermacher-BG | 2.196.765 | 277.258 | 2.474.023 | 221.004 | 500.393 | 721.397 | 107.418 | 344.591 | 3.647.430 | |
| | 15 | BG Druck & Papierverarbeitung | 9.303.278 | 2.323.184 | 11.626.462 | 1.361.108 | 1.535.364 | 2.896.472 | 154.590 | 853.332 | 15.530.856 | |
| | 16 | Lederindustrie-BG | 2.693.180 | 304.669 | 2.997.848 | 277.269 | 496.176 | 773.445 | 123.110 | 394.598 | 4.289.001 | |
| | 18 | BG Nahrungsmittel & Gaststätten | 33.921.266 | 6.612.514 | 40.533.780 | 3.210.758 | 4.831.601 | 8.042.359 | 158.321 | 20.320.818 | 69.055.279 | |
| | 19 | Fleischerei-BG | 5.006.847 | -115.463 | 4.891.384 | 478.888 | 1.190.090 | 1.668.977 | 118.259 | 963.229 | 7.641.849 | |
| | 20 | Zucker-BG | 487.518 | 49.460 | 536.978 | 72.554 | 82.668 | 155.222 | 68.119 | 248.883 | 1.009.202 | |
| | 30 | BG Handel und Warendistribution | 50.512.573 | 11.866.861 | 62.379.434 | 9.833.123 | 10.674.852 | 20.507.975 | 403.403 | 6.037.575 | 89.328.388 | |
| | 31 | Verwaltungs-BG | 74.932.304 | 12.175.119 | 87.107.423 | 8.808.737 | 40.306.869 | 49.115.606 | 431.372 | 12.412.637 | 149.067.038 | |
| | 32 | BG Straßen-, U- & Eisenbahnen | 3.977.152 | 1.217.915 | 5.195.067 | 399.841 | 359.238 | 759.079 | 84.224 | 405.221 | 6.443.591 | |
| | 33 | BG für Fahrzeughaltungen | 30.023.157 | 6.874.500 | 36.897.657 | 3.287.887 | 6.308.987 | 9.596.874 | 347.866 | 4.333.850 | 51.176.245 | |
| | 34 | See-BG | 1.917.090 | 454.443 | 2.371.534 | 282.783 | 105.550 | 388.333 | 20.520 | 330.559 | 3.110.945 | |
| | 36 | BG f. Gesundheitsd. & Wohlfahrtspf. | 53.144.874 | 10.617.763 | 63.762.637 | 6.632.662 | 16.225.974 | 22.858.637 | 380.373 | 7.722.906 | 94.724.553 | |
| | 37 | BG der Bauwirtschaft | 118.577.059 | 23.687.798 | 142.264.857 | 11.802.055 | 23.648.776 | 35.450.831 | 312.808 | 85.098.030 | 263.126.526 | |
| | UV der öffentlichen Hand ¹ | 580 | UK Baden-Württemberg | 8.319.788 | 2.492.302 | 10.812.090 | 937.060 | 1.946.522 | 2.883.582 | 33.722 | 1.149.388 | 14.878.783 |
| | | 590 | Bayerischer GUVV | 7.338.187 | 1.926.411 | 9.264.598 | 636.500 | 1.579.175 | 2.215.675 | 60.088 | 566.510 | 12.106.871 |
| | | 600 | Braunschweigischer GUV | 739.993 | 154.457 | 894.450 | 75.049 | 229.213 | 304.262 | 21.919 | 63.819 | 1.284.451 |
| | | 610 | UK Freie Hansestadt Bremen | 1.155.895 | 48.353 | 1.204.248 | 171.149 | 155.532 | 326.682 | 44.668 | 157.873 | 1.733.470 |
| | | 620 | GUVV Hannover | 5.000.296 | 891.493 | 5.891.790 | 320.611 | 849.219 | 1.169.829 | 33.202 | 311.642 | 7.406.463 |
| | | 640 | GUVV Oldenburg | 945.730 | 231.487 | 1.177.217 | 137.106 | 165.109 | 302.215 | 30.773 | 136.109 | 1.646.314 |
| | | 660 | UK Nordrhein-Westfalen | 24.542.441 | 2.800.982 | 27.343.423 | 4.405.760 | 3.971.369 | 8.377.129 | 112.687 | 1.549.853 | 37.383.092 |
| | | 710 | UK Bund | 9.816.816 | 237.646 | 10.054.462 | 746.800 | 1.375.608 | 2.122.408 | 49.366 | 1.031.009 | 13.257.246 |
| | | 720 | UK Eisenbahn | 4.171.662 | 594.505 | 4.766.167 | 429.672 | 500.407 | 930.078 | 86.045 | 350.149 | 6.132.439 |
| | | 730 | UK Post und Telekom | 3.343.042 | 1.370.440 | 4.713.482 | 594.436 | 1.092.679 | 1.687.115 | 81.361 | 462.606 | 6.944.565 |
| | | 750 | UK Berlin | 5.395.478 | 447.861 | 5.843.339 | 300.206 | 809.637 | 1.109.842 | 9.713 | 595.867 | 7.558.762 |
| | | 764 | UK Brandenburg | 5.355.458 | 223.795 | 5.579.253 | 513.533 | 443.106 | 956.639 | 26.558 | 377.383 | 6.939.833 |
| | | 770 | UK Nord | 5.570.506 | 1.466.455 | 7.036.961 | 519.355 | 1.750.526 | 2.269.881 | 61.708 | 298.266 | 9.666.816 |
| | | 774 | UK Sachsen-Anhalt | 3.188.008 | 454.556 | 3.642.564 | 232.080 | 798.813 | 1.030.893 | 25.889 | 227.849 | 4.927.195 |
| | | 780 | Bayerische LUK | 2.421.338 | 408.277 | 2.829.615 | 188.186 | 626.647 | 814.833 | 25.115 | 239.049 | 3.908.613 |
| | | 784 | UK Sachsen | 5.587.822 | 127.798 | 5.715.620 | 258.622 | 432.488 | 691.110 | 22.174 | 611.172 | 7.040.077 |
| 794 | | UK Hessen | 7.878.830 | 781.960 | 8.660.790 | 1.746.545 | 1.353.023 | 3.099.568 | 62.972 | 476.919 | 12.300.248 | |
| 800 | | LUK Niedersachsen | 1.639.833 | 292.363 | 1.932.196 | 119.331 | 278.499 | 397.829 | 23.804 | 119.884 | 2.473.714 | |
| 834 | | UK Rheinland-Pfalz | 4.273.401 | 438.128 | 4.711.529 | 840.934 | 768.932 | 1.609.867 | 40.411 | 215.523 | 6.577.330 | |
| 864 | | UK Saarland | 1.489.374 | 474.016 | 1.963.390 | 89.855 | 213.886 | 303.741 | 26.025 | 80.249 | 2.373.405 | |
| 874 | | UK Mecklenburg-Vorpommern | 3.496.961 | 120.092 | 3.617.053 | 600.613 | 302.832 | 903.446 | 26.419 | 244.834 | 4.791.751 | |
| 884 | UK Thüringen | 3.296.614 | 140.280 | 3.436.894 | 317.661 | 247.188 | 564.849 | 20.874 | 225.363 | 4.247.980 | | |
| 920 | UK München | 1.112.344 | 83.043 | 1.195.387 | 147.205 | 196.957 | 344.162 | 27.020 | 161.638 | 1.728.208 | | |
| 925 | FUK Brandenburg | 183.231 | 7.657 | 190.888 | 26.542 | 15.160 | 41.702 | 14.939 | 14.654 | 262.183 | | |
| 930 | Hanseatische FUK Nord | 529.242 | 33.022 | 562.264 | 78.588 | 106.272 | 184.859 | 20.731 | 56.378 | 824.233 | | |
| 940 | FUK Niedersachsen | 566.259 | 75.137 | 641.396 | 78.394 | 107.100 | 185.494 | 15.299 | 216.446 | 1.058.635 | | |
| 965 | FUK Mitte | 499.490 | 3.206 | 502.696 | 52.379 | 88.422 | 140.801 | 22.792 | 18.743 | 685.032 | | |
| Insgesamt | | 677.066.376 | 141.057.219 | 818.123.595 | 82.712.945 | 166.987.739 | 249.700.684 | 5.689.998 | 178.911.469 | 1.252.425.746 | | |
| Schüler-Unfallversicherung ¹ | 581 | UK Baden-Württemberg | | | | | | | | | | |
| | 591 | Bayerischer GUVV | | | | | | | | | | |
| | 601 | Braunschweigischer GUV | | | | | | | | | | |
| | 611 | UK Freie Hansestadt Bremen | | | | | | | | | | |
| | 621 | GUVV Hannover | | | | | | | | | | |
| | 641 | GUVV Oldenburg | | | | | | | | | | |
| | 661 | UK Nordrhein-Westfalen | | | | | | | | | | |
| | 751 | UK Berlin | | | | | | | | | | |
| | 768 | UK Brandenburg | | | | | | | | | | |
| | 771 | UK Nord | | | | | | | | | | |
| | 778 | UK Sachsen-Anhalt | | | | | | | | | | |
| | 781 | Bayerische LUK | | | | | | | | | | |
| | 788 | UK Sachsen | | | | | | | | | | |
| | 798 | UK Hessen | | | | | | | | | | |
| | 801 | LUK Niedersachsen | | | | | | | | | | |
| | 838 | UK Rheinland-Pfalz | | | | | | | | | | |
| 868 | UK Saarland | | | | | | | | | | | |
| 878 | UK Mecklenburg-Vorpommern | | | | | | | | | | | |
| 888 | UK Thüringen | | | | | | | | | | | |
| 921 | UK München | | | | | | | | | | | |
| Insgesamt | | | | | | | | | | | | |

¹ Kontengruppen 70-75 (Verwaltungskosten) sowie Kontenklasse 7 insgesamt und Aufwendungen insgesamt (Sp. 15 bzw. 16) sind bei den Unfallversicherungsträgern der öffentlichen Hand nicht nach Allgemeiner UV und Schüler-UV differenzierbar. Kontengruppen 76-79 (Verfahrenskosten) sind bei den Unfallversicherungsträgern der öffentlichen Hand nach Allgemeiner UV und Schüler-UV differenzierbar.

Tabelle 6.7: Kontenklasse 7 - Verwaltungs- und Verfahrenskosten (Fortsetzung)

| UV-Träger-Nr. | Ktgr.: Ktart: UV-Träger | 76 | 77 | 78 | 79 | Verfahrens- kosten zusammen | Konten- klasse 7 insgesamt | Aufwendungen insgesamt (Kt. kl. 4-7) |
|------------------|-------------------------------------|-------------------------------------|--|--|--|-----------------------------------|----------------------------------|--|
| | | Kosten der Rechts- verfolgung | Kosten d. Un- falluntersuch- ungen & d. Feststellung d. Entschä- digungen | Vergütung für die Auszahlung von Renten | Vergütung an andere für den Beitrags- einzug | | | |
| | | € | € | € | € | | | |
| | | 10 | 11 | 12 | 13 | | | |
| | | 14 | 15 | 16 | | | | |
| 1 | Bergbau-BG | 229.488 | 6.065.735 | 38.714 | - | 6.333.937 | 52.680.262 | 727.625.622 |
| 2 | Steinbruchs-BG | 58.812 | 812.662 | 44.025 | - | 915.498 | 18.278.062 | 162.164.439 |
| 5 | Hütten- und Walzwerks-BG | 14.535 | 564.046 | 25.670 | - | 604.251 | 4.283.770 | 93.429.896 |
| 6 | Maschinenbau- und Metall-BG | 319.833 | 3.984.132 | 143.114 | - | 4.447.078 | 42.018.236 | 788.922.677 |
| 8 | BG Metall Nord Süd | 632.764 | 7.422.161 | 229.992 | - | 8.284.917 | 100.614.882 | 1.320.061.643 |
| 10 | BG Energie Textil Elektro | 423.728 | 5.934.419 | 180.851 | - | 6.538.998 | 68.893.596 | 1.139.482.124 |
| 11 | BG der chemischen Industrie | 165.212 | 3.317.409 | 33.604 | - | 3.516.226 | 37.819.728 | 485.065.000 |
| 12 | Holz-BG | 302.227 | 1.353.232 | 11.279 | - | 1.666.738 | 21.856.243 | 273.408.248 |
| 14 | Papiermacher-BG | 34.568 | 233.558 | 7.439 | - | 275.565 | 3.922.995 | 41.491.988 |
| 15 | BG Druck & Papierverarbeitung | 129.227 | 884.398 | 35.530 | - | 1.049.155 | 16.580.011 | 170.034.131 |
| 16 | Lederindustrie-BG | 53.863 | 279.093 | 6.778 | - | 339.734 | 4.628.735 | 35.381.766 |
| 18 | BG Nahrungsmittel & Gaststätten | 399.051 | 3.272.362 | 10.143 | - | 3.681.556 | 72.736.835 | 609.744.267 |
| 19 | Fleischerei-BG | 136.929 | 278.807 | 32.489 | - | 448.226 | 8.090.074 | 92.312.480 |
| 20 | Zucker-BG | 14.028 | -4.001 | 1.321 | - | 11.348 | 1.020.550 | 9.425.176 |
| 30 | BG Handel und Warendistribution | 782.891 | 4.847.430 | 85.503 | - | 5.715.823 | 95.044.211 | 1.167.447.520 |
| 31 | Verwaltungs-BG | 1.165.383 | 4.864.097 | 167.646 | - | 6.197.126 | 155.264.164 | 1.411.536.893 |
| 32 | BG Straßen-, U- & Eisenbahnen | 38.656 | 298.369 | 1.399 | - | 338.423 | 6.782.015 | 60.001.140 |
| 33 | BG für Fahrzeughaltungen | 581.009 | 2.799.482 | 142.824 | - | 3.523.315 | 54.699.560 | 647.460.288 |
| 34 | See-BG | 33.570 | 151.218 | 12.977 | - | 197.765 | 3.308.710 | 44.823.183 |
| 36 | BG f. Gesundheitsd. & Wohlfahrtspf. | 785.318 | 6.038.004 | 115.707 | - | 6.939.028 | 101.663.582 | 716.297.910 |
| 37 | BG der Bauwirtschaft | 2.230.505 | 8.621.416 | 218.506 | - | 11.070.427 | 274.196.953 | 1.980.862.078 |
| 580 | UK Baden-Württemberg | 76.097 | 846.204 | 641 | 65.262 | 988.205 | 16.078.952 | 145.747.741 |
| 590 | Bayerischer GUVV | 62.850 | 629.366 | 18.806 | 77.352 | 788.373 | 13.202.982 | 128.015.046 |
| 600 | Braunschweigischer GUV | 9.528 | 18.321 | 691 | - | 28.539 | 1.333.292 | 7.896.444 |
| 610 | UK Freie Hansestadt Bremen | 12.026 | 58.963 | 606 | - | 71.595 | 1.828.296 | 12.390.340 |
| 620 | GUV Hannover | 40.991 | 142.430 | 8.175 | - | 191.597 | 7.769.497 | 63.711.437 |
| 640 | GUV Oldenburg | 8.355 | 28.111 | 1.413 | - | 37.879 | 1.715.876 | 14.806.800 |
| 660 | UK Nordrhein-Westfalen | 80.509 | 624.935 | 21.879 | 141.747 | 869.071 | 38.752.999 | 260.814.208 |
| 710 | UK Bund | 104.074 | 654.850 | 124.725 | - | 883.649 | 14.140.895 | 194.795.059 |
| 720 | UK Eisenbahn | 67.809 | 420.606 | 34.392 | - | 522.806 | 6.655.245 | 86.613.556 |
| 730 | UK Post und Telekom | 52.609 | 207.958 | 11.521 | - | 272.088 | 7.216.653 | 49.338.238 |
| 750 | UK Berlin | 32.419 | 191.854 | 3.439 | 13.672 | 241.385 | 7.913.471 | 62.409.931 |
| 764 | UK Brandenburg | 60.186 | 123.398 | 12.456 | 7.168 | 203.208 | 7.249.546 | 40.554.682 |
| 770 | UK Nord | 44.021 | 176.568 | 367 | - | 220.956 | 9.974.891 | 70.436.166 |
| 774 | UK Sachsen-Anhalt | 61.744 | 116.592 | 712 | 5.347 | 184.394 | 5.180.360 | 42.645.175 |
| 780 | Bayerische LUK | 32.499 | 267.957 | 6.257 | - | 306.713 | 4.336.702 | 46.834.208 |
| 784 | UK Sachsen | 78.052 | 361.980 | 1.168 | 11.985 | 453.184 | 7.730.091 | 76.738.986 |
| 794 | UK Hessen | 46.562 | 248.534 | - | - | 295.097 | 12.699.567 | 90.555.841 |
| 800 | LUK Niedersachsen | 11.195 | 94.211 | 4.091 | - | 109.497 | 2.624.238 | 23.322.457 |
| 834 | UK Rheinland-Pfalz | 8.150 | 290.890 | 413 | 37.904 | 337.356 | 7.008.474 | 60.575.829 |
| 864 | UK Saarland | 18.103 | 47.235 | 2.033 | - | 67.370 | 2.483.029 | 17.969.552 |
| 874 | UK Mecklenburg-Vorpommern | 12.167 | 74.896 | 466 | - | 87.529 | 4.931.488 | 28.768.851 |
| 884 | UK Thüringen | 19.577 | 121.237 | 8.426 | 4.817 | 154.057 | 4.490.182 | 35.243.988 |
| 920 | UK München | 2.217 | 49.304 | 37 | 8.348 | 59.906 | 1.802.602 | 11.240.711 |
| 925 | FUK Brandenburg | 2.025 | 10.104 | 668 | - | 12.797 | 274.980 | 2.266.159 |
| 930 | Hanseatische FUK Nord | 307 | 24.223 | - | - | 24.530 | 848.763 | 5.987.098 |
| 940 | FUK Niedersachsen | 3.502 | 32.522 | - | - | 36.023 | 1.094.659 | 7.935.193 |
| 965 | FUK Mitte | 12.020 | 19.847 | - | - | 31.867 | 716.899 | 3.460.260 |
| Insgesamt | | 9.491.190 | 67.901.122 | 1.808.890 | 373.603 | 79.574.805 | 1.334.437.802 | 13.568.052.426 |
| 581 | UK Baden-Württemberg | 31.507 | 179.734 | 723 | - | 211.964 | | |
| 591 | Bayerischer GUVV | 19.299 | 283.874 | 4.565 | - | 307.738 | | |
| 601 | Braunschweigischer GUV | 5.445 | 13.821 | 1.036 | - | 20.302 | | |
| 611 | UK Freie Hansestadt Bremen | 5.409 | 16.912 | 909 | - | 23.231 | | |
| 621 | GUV Hannover | 50.851 | 116.782 | 3.805 | - | 171.437 | | |
| 641 | GUV Oldenburg | 9.300 | 21.447 | 936 | - | 31.684 | | |
| 661 | UK Nordrhein-Westfalen | 51.570 | 449.267 | - | - | 500.837 | | |
| 751 | UK Berlin | 7.859 | 97.585 | 7.881 | - | 113.325 | | |
| 768 | UK Brandenburg | 31.040 | 74.363 | 1.102 | - | 106.504 | | |
| 771 | UK Nord | 14.393 | 72.561 | 166 | - | 87.119 | | |
| 778 | UK Sachsen-Anhalt | 29.886 | 38.884 | - | - | 68.770 | | |
| 781 | Bayerische LUK | 5.781 | 114.382 | 1.213 | - | 121.377 | | |
| 788 | UK Sachsen | 30.461 | 206.252 | 117 | - | 236.830 | | |
| 798 | UK Hessen | 14.830 | 89.392 | - | - | 104.222 | | |
| 801 | LUK Niedersachsen | 6.417 | 33.704 | 907 | - | 41.028 | | |
| 838 | UK Rheinland-Pfalz | 27.079 | 66.587 | 123 | - | 93.789 | | |
| 868 | UK Saarland | 7.800 | 31.404 | 3.049 | - | 42.253 | | |
| 878 | UK Mecklenburg-Vorpommern | 2.256 | 49.690 | 262 | - | 52.209 | | |
| 888 | UK Thüringen | 7.310 | 79.834 | 1.001 | - | 88.145 | | |
| 921 | UK München | 555 | 13.888 | 45 | - | 14.488 | | |
| Insgesamt | | 359.049 | 2.050.362 | 27.840 | - | 2.437.251 | | |

¹ Kontengruppen 70-75 (Verwaltungskosten) sowie Kontenklasse 7 insgesamt und Aufwendungen insgesamt (Sp. 15 bzw. 16) sind bei den Unfallversicherungsträgern der öffentlichen Hand nicht nach Allgemeiner UV und Schüler-UV differenzierbar. Kontengruppen 76-79 (Verfahrenskosten) sind bei den Unfallversicherungsträgern der öffentlichen Hand nach Allgemeiner UV und Schüler-UV differenzierbar.

Tabelle 6.8: Kontenklasse 9 - Verrechnungs- und Abschlusskonten

| UV-Träger-Nr. | Ktgr.: Ktart: UV-Träger | 95 | | | | | 96 Aufwendungen für Berufskrankheiten | | 97 | | | | | |
|------------------|------------------------------------|------------------------------|--------------------------------------|-------------------------------------|--|--|---------------------------------------|---|----|---|---|---|---|---|
| | | Aufwendungen für Fremdrenten | Sachleistungen für Berufskrankheiten | Barleistungen für Berufskrankheiten | Kosten der Verhütung von Berufskrankheiten | Kosten der Verhütung v. Berufskrankheiten (o. Kostenteil d. arb.-med. Dienste) | Ktgr. 96 zusammen (Sp. 2-4) | Aufwendungen für Rentenzahlungen & d. Beitrags-einzug | | | | | | |
| | | | | | | | | | € | € | € | € | € | € |
| | | | | | | | | | 1 | 2 | 3 | 4 | 5 | 6 |
| 1 | Bergbau-BG | 29.116.787 | 35.891.926 | 331.825.254 | 26.252 | 26.252 | 367.743.432 | - | | | | | | |
| 2 | Steinbruchs-BG | 1.676.731 | 3.341.289 | 20.265.454 | 4.984.835 | 4.984.835 | 28.591.577 | - | | | | | | |
| 5 | Hütten- und Walzwerks-BG | 743.870 | 3.975.144 | 18.873.622 | 1.460.457 | 1.460.457 | 24.309.223 | - | | | | | | |
| 6 | Maschinenbau- und Metall-BG | 2.289.861 | 18.959.880 | 86.057.603 | 15.839.139 | 15.839.139 | 120.856.622 | - | | | | | | |
| 8 | BG Metall Nord Süd | 3.735.775 | 38.647.244 | 143.153.258 | 35.266.994 | 35.266.994 | 217.067.496 | - | | | | | | |
| 10 | BG Energie Textil Elektro | 3.975.489 | 24.838.629 | 105.618.979 | 15.748.459 | 15.748.459 | 146.206.068 | 169.423 | | | | | | |
| 11 | BG der chemischen Industrie | 2.667.234 | 20.496.808 | 94.004.166 | 7.836.074 | 7.836.074 | 122.337.048 | - | | | | | | |
| 12 | Holz-BG | 1.666.301 | 4.950.363 | 20.219.650 | 4.487.180 | 2.075.544 | 29.657.193 | - | | | | | | |
| 14 | Papiermacher-BG | 165.858 | 1.049.314 | 3.134.355 | 983.812 | 983.812 | 5.167.481 | - | | | | | | |
| 15 | BG Druck & Papierverarbeitung | 186.338 | 1.018.460 | 5.026.643 | 1.352.451 | 1.352.451 | 7.397.554 | - | | | | | | |
| 16 | Lederindustrie-BG | 98.325 | 802.095 | 2.602.986 | 1.254.920 | 1.254.920 | 4.660.001 | - | | | | | | |
| 18 | BG Nahrungsmittel & Gaststätten | 1.124.073 | 21.736.925 | 34.480.341 | 15.081.040 | 11.160.556 | 71.298.305 | - | | | | | | |
| 19 | Fleischerei-BG | 165.119 | 501.475 | 1.966.112 | 2.495.741 | 2.495.741 | 4.963.328 | - | | | | | | |
| 20 | Zucker-BG | 195.828 | 203.734 | 599.463 | 253.923 | 253.923 | 1.057.120 | - | | | | | | |
| 30 | BG Handel und Warendistribution | 1.597.084 | 10.258.090 | 41.846.660 | 6.136.405 | 6.136.405 | 58.241.155 | - | | | | | | |
| 31 | Verwaltungs-BG | - | 11.144.572 | 42.074.419 | 14.724.360 | 14.724.360 | 67.943.351 | - | | | | | | |
| 32 | BG Straßen-, U- & Eisenbahnen | - | 566.379 | 2.621.004 | 89.385 | 89.385 | 3.276.768 | - | | | | | | |
| 33 | BG für Fahrzeugehaltungen | - | 2.636.784 | 13.062.396 | 84.258 | 84.258 | 15.783.438 | - | | | | | | |
| 34 | See-BG | - | 922.921 | 4.242.170 | 1.206.501 | 798.850 | 6.371.592 | - | | | | | | |
| 36 | BG f. Gesundheits- & Wohlfahrtspf. | 272.513 | 21.670.627 | 55.342.444 | 315.026 | 315.026 | 77.328.097 | 115.707 | | | | | | |
| 37 | BG der Bauwirtschaft | 7.684.313 | 24.776.852 | 133.052.188 | 67.706.915 | 28.558.486 | 225.535.956 | - | | | | | | |
| 580 | UK Baden-Württemberg | - | 1.510.173 | 3.650.116 | - | - | 5.160.290 | - | | | | | | |
| 590 | Bayerischer GUVV | - | - | - | - | - | - | - | | | | | | |
| 600 | Braunschweigischer GUV | - | - | - | - | - | - | - | | | | | | |
| 610 | UK Freie Hansestadt Bremen | - | - | - | - | - | - | - | | | | | | |
| 620 | GUV Hannover | - | - | - | - | - | - | - | | | | | | |
| 640 | GUV Oldenburg | - | - | - | - | - | - | - | | | | | | |
| 660 | UK Nordrhein-Westfalen | - | - | - | - | - | - | - | | | | | | |
| 710 | UK Bund | - | - | - | - | - | - | - | | | | | | |
| 720 | UK Eisenbahn | - | - | - | - | - | - | - | | | | | | |
| 730 | UK Post und Telekom | - | - | - | - | - | - | - | | | | | | |
| 750 | UK Berlin | - | - | - | - | - | - | - | | | | | | |
| 764 | UK Brandenburg | - | - | - | - | - | - | - | | | | | | |
| 770 | UK Nord | - | - | - | - | - | - | - | | | | | | |
| 774 | UK Sachsen-Anhalt | - | - | - | - | - | - | - | | | | | | |
| 780 | Bayerische LUK | - | - | - | - | - | - | - | | | | | | |
| 784 | UK Sachsen | - | 986.414 | 3.879.716 | 22.334 | - | 4.888.465 | 1.285 | | | | | | |
| 794 | UK Hessen | - | 750.000 | 2.775.441 | - | - | 3.525.441 | - | | | | | | |
| 800 | LUK Niedersachsen | - | - | - | - | - | - | - | | | | | | |
| 834 | UK Rheinland-Pfalz | - | 497.581 | 1.064.221 | - | - | 1.561.803 | - | | | | | | |
| 864 | UK Saarland | - | 217.381 | 671.863 | 5.266 | - | 894.510 | 11.685 | | | | | | |
| 874 | UK Mecklenburg-Vorpommern | - | - | - | - | - | - | - | | | | | | |
| 884 | UK Thüringen | - | 285.310 | 1.997.330 | - | - | 2.282.639 | 13.244 | | | | | | |
| 920 | UK München | - | 195.094 | 543.306 | 21.257 | - | 759.657 | 8.430 | | | | | | |
| 925 | FUK Brandenburg | - | - | - | - | - | - | - | | | | | | |
| 930 | Hanseatische FUK Nord | - | - | - | - | - | - | - | | | | | | |
| 940 | FUK Niedersachsen | - | - | - | - | - | - | - | | | | | | |
| 965 | FUK Mitte | - | - | - | - | - | - | - | | | | | | |
| Insgesamt | | 57.361.498 | 252.831.465 | 1.174.651.161 | 197.382.982 | 151.445.924 | 1.624.865.608 | 319.774 | | | | | | |
| 581 | UK Baden-Württemberg | - | 14.810 | 42.266 | - | - | 57.076 | - | | | | | | |
| 591 | Bayerischer GUVV | - | - | - | - | - | - | - | | | | | | |
| 601 | Braunschweigischer GUV | - | - | - | - | - | - | - | | | | | | |
| 611 | UK Freie Hansestadt Bremen | - | - | - | - | - | - | - | | | | | | |
| 621 | GUV Hannover | - | - | - | - | - | - | - | | | | | | |
| 641 | GUV Oldenburg | - | - | - | - | - | - | - | | | | | | |
| 661 | UK Nordrhein-Westfalen | - | - | - | - | - | - | - | | | | | | |
| 751 | UK Berlin | - | - | - | - | - | - | - | | | | | | |
| 768 | UK Brandenburg | - | - | - | - | - | - | - | | | | | | |
| 771 | UK Nord | - | - | - | - | - | - | - | | | | | | |
| 778 | UK Sachsen-Anhalt | - | - | - | - | - | - | - | | | | | | |
| 781 | Bayerische LUK | - | - | - | - | - | - | - | | | | | | |
| 788 | UK Sachsen | - | 9.663 | - | - | - | 9.663 | - | | | | | | |
| 798 | UK Hessen | - | 1.621 | 730 | - | - | 2.351 | - | | | | | | |
| 801 | LUK Niedersachsen | - | - | - | - | - | - | - | | | | | | |
| 838 | UK Rheinland-Pfalz | - | 25.928 | 64.913 | - | - | 90.842 | - | | | | | | |
| 868 | UK Saarland | - | - | - | - | - | - | - | | | | | | |
| 878 | UK Mecklenburg-Vorpommern | - | - | - | - | - | - | - | | | | | | |
| 888 | UK Thüringen | - | - | - | - | - | - | 1.001 | | | | | | |
| 921 | UK München | - | - | - | - | - | - | - | | | | | | |
| Insgesamt | | - | 52.023 | 107.909 | - | - | 159.932 | 1.001 | | | | | | |

¹ Kontenklasse 9 ist bei den Unfallversicherungsträgern der öffentlichen Hand nach Allgemeiner und Schüler-UV differenzierbar.

Anhang

Der Tabellenteil dieser Broschüre gibt auszugswise die wichtigsten Positionen der amtlichen Nachweisung über die Geschäfts- und Rechnungsergebnisse wieder. Die vollständige Auflistung aller Positionen wird jährlich allen gewerblichen Berufsgenossenschaften und Unfallversicherungsträgern der öffentlichen Hand übermittelt.

Der Anhang erweitert diese Übersicht um weitere wichtige Kennzahlen der Unfallversicherungsträger, weitgehend aus den berufsgenossenschaftlichen Gemeinschaftsstatistiken. Die Unfallversicherungsträger der öffentlichen Hand sind in einigen Darstellungen nicht enthalten.

Anhang 1 enthält die Zahlen der gewerblichen Berufsgenossenschaften und der Unfallversicherungsträger der öffentlichen Hand zusammen.

Das Finanzierungsverfahren unterscheidet sich im Bereich der gewerblichen Berufsgenossenschaften strukturell von demjenigen im Bereich der Unfallversicherungsträger der öffentlichen Hand. Aus diesem Grunde wird in Anhang 3 zwischen dem Umlagesoll (gewerbliche Wirtschaft) und dem Umlagebeitrag (Unfallversicherungsträger der öffentlichen Hand) unterschieden.

Anhang 4 gibt eine Übersicht zu den Arbeits- und Wegeunfällen wieder. Hier ist darauf hinzuweisen, dass sowohl bei den meldepflichtigen Unfällen als auch bei den tödlichen Unfällen die Gesamtzahlen aufgeführt werden. Bei den neuen Unfallrenten hingegen sind nur die Zahlen der gewerblichen Berufsgenossenschaften dargestellt, da diese bei den Unfallversicherungsträgern der öffentlichen Hand erst ab dem Berichtsjahr 2009 erhoben werden. Seit diesem Berichtsjahr werden erstmals die nicht meldepflichtigen Leistungsfälle (Anhang 5) ebenfalls bei den Unfallversicherungsträgern der öffentlichen Hand erhoben.

Anhang 6 gibt einen kurzen Überblick über das Schülerunfallgeschehen wieder. Die Statistik der Rehabilitationsmaßnahmen (Anhang 2) wird bei den Unfallversicherungsträgern der öffentlichen Hand noch nicht erhoben, daher sind an dieser Stelle ebenfalls nur die Zahlen der gewerblichen Berufsgenossenschaften dargestellt.

Einige Daten lagen für das Berichtsjahr bei Redaktionsschluss dieser Broschüre noch nicht vollständig vor, daher musste zum Teil auf Hochrechnungen zurückgegriffen werden; teilweise beziehen sich die Zahlen auch noch auf das vorhergehende Berichtsjahr. Das jeweils zutreffende Jahr ist oben rechts angegeben.

Die Bundesländerstatistik (Anhang 1), die Übersicht über das von den Unternehmen aufzubringende Umlagesoll (Anhang 3), die Darstellung der nicht meldepflichtigen Leistungsfälle (Anhang 5) sowie das Volumen des Lastenausgleichs nach §§ 176 ff SGB VII (bis 1996: Artikel 3 UVNG) beziehen sich ebenso wie der Text- und Tabellenteil dieser Broschüre auf das Jahr 2009. Die anderen Teile des Anhangs mit Auswertungen aus den berufsgenossenschaftlichen Gemeinschaftsstatistiken Reha-Statistik (Anhang 2), Unfallanzeigen-Statistik (Anhang 4) und Schülerunfallgeschehen (Anhang 6) beziehen sich auf das Berichtsjahr 2008.

Die Tabellen im Anhang 2 sind teilweise nach Berufsgenossenschaften gegliedert. Da sie das Berichtsjahr 2008 abbilden, sind darin die im Jahr 2009 erfolgten Fusionen noch nicht berücksichtigt.

Anhang 1

Bundesländerstatistik

Berufskrankheiten nach Bundesländern ¹ 2009

| Bundesländer | Anzeigen auf Verdacht einer BK | Im Berichtszeitraum entschiedene Fälle | | | | | | |
|-------------------------------|--------------------------------|--|-------------------------|--|---------------|---------------|-----------------------------|-----------|
| | | BK-Verdacht bestätigt | | | | Insgesamt | BK-Verdacht nicht bestätigt | Insgesamt |
| | | Anerkannte Berufskrankheiten | | Berufl. Verursachung festgestellt, besondere vers.-rechtl. Voraussetz. nicht erfüllt | Insgesamt | | | |
| | | Insgesamt | darunter neue BK-Renten | | | | | |
| 1 | 2 | 3 | 4 | 5 | 6 | 7 | | |
| Baden-Württemberg | 6.954 | 1.497 | 337 | 1.170 | 2.668 | 3.675 | 6.344 | |
| Bayern | 8.555 | 1.699 | 427 | 1.018 | 2.717 | 5.104 | 7.820 | |
| Berlin | 2.199 | 289 | 116 | 374 | 664 | 1.254 | 1.918 | |
| Brandenburg | 1.268 | 186 | 60 | 217 | 404 | 705 | 1.108 | |
| Bremen | 979 | 355 | 153 | 97 | 451 | 445 | 897 | |
| Hamburg | 1.830 | 500 | 198 | 173 | 672 | 980 | 1.652 | |
| Hessen | 3.955 | 801 | 219 | 590 | 1.392 | 2.340 | 3.731 | |
| Mecklenburg-Vorpommern | 918 | 195 | 48 | 164 | 359 | 572 | 931 | |
| Niedersachsen | 6.716 | 1.228 | 361 | 1.029 | 2.258 | 3.932 | 6.189 | |
| Nordrhein-Westfalen | 19.017 | 6.416 | 3.565 | 2.549 | 8.959 | 9.980 | 18.942 | |
| Rheinland-Pfalz | 3.272 | 651 | 185 | 471 | 1.123 | 1.691 | 2.814 | |
| Saarland | 1.407 | 482 | 207 | 184 | 665 | 768 | 1.433 | |
| Sachsen | 4.042 | 765 | 386 | 577 | 1.343 | 2.413 | 3.755 | |
| Sachsen-Anhalt | 1.897 | 300 | 93 | 333 | 634 | 1.065 | 1.699 | |
| Schleswig-Holstein | 1.817 | 341 | 124 | 307 | 649 | 942 | 1.590 | |
| Thüringen | 1.663 | 282 | 106 | 239 | 521 | 909 | 1.430 | |
| Insgesamt ² | 66.951 | 16.078 | 6.643 | 9.492 | 25.570 | 37.132 | 62.702 | |

¹ Stand 21.10.2010

² einschließlich nicht zuzuordnender Fälle

Arbeits- und Wegeunfälle nach Bundesländern ¹ 2009

| Bundesländer | Meldepflichtige Arbeits- und Wegeunfälle | | | Neue Unfallrenten | | | Tödliche Unfälle | | | Sozialversicherungspflichtig Beschäftigte am 30.06.2009 ² |
|--|--|----------------|----------------------|-------------------|--------------|----------------------|------------------|-------------|----------------------|--|
| | Arbeitsunfälle | Wegeunfälle | Insgesamt (Sp. 1, 2) | Arbeitsunfälle | Wegeunfälle | Insgesamt (Sp. 4, 5) | Arbeitsunfälle | Wegeunfälle | Insgesamt (Sp. 7, 8) | |
| | 1 | 2 | 3 | 4 | 5 | 6 | 7 | 8 | 9 | 10 |
| Baden-Württemberg | 103.275 | 18.878 | 122.153 | 2.169 | 722 | 2.891 | 62 | 39 | 101 | 3.854.558 |
| Bayern | 133.893 | 26.498 | 160.391 | 2.863 | 1.107 | 3.970 | 65 | 65 | 130 | 4.505.412 |
| Berlin | 29.514 | 10.758 | 40.273 | 461 | 273 | 734 | 12 | 10 | 22 | 1.106.163 |
| Brandenburg | 20.797 | 4.871 | 25.668 | 425 | 142 | 567 | 15 | 10 | 25 | 738.174 |
| Bremen | 10.342 | 1.942 | 12.284 | 156 | 64 | 220 | 4 | 4 | 8 | 283.071 |
| Hamburg | 20.568 | 5.547 | 26.115 | 340 | 165 | 505 | 8 | 10 | 18 | 809.315 |
| Hessen | 59.160 | 11.986 | 71.146 | 1.046 | 396 | 1.442 | 25 | 39 | 64 | 2.165.836 |
| Mecklenburg-Vorpommern | 20.238 | 4.031 | 24.268 | 312 | 116 | 429 | 16 | 9 | 25 | 520.773 |
| Niedersachsen | 87.353 | 15.040 | 102.393 | 1.490 | 502 | 1.992 | 57 | 42 | 99 | 2.416.282 |
| Nordrhein-Westfalen | 195.487 | 36.669 | 232.156 | 3.615 | 1.246 | 4.861 | 79 | 53 | 132 | 5.766.861 |
| Rheinland-Pfalz | 40.682 | 6.716 | 47.397 | 820 | 242 | 1.062 | 29 | 20 | 49 | 1.201.046 |
| Saarland | 11.489 | 1.910 | 13.399 | 295 | 66 | 361 | 2 | 6 | 8 | 345.301 |
| Sachsen | 44.045 | 9.729 | 53.773 | 802 | 276 | 1.078 | 22 | 13 | 35 | 1.386.546 |
| Sachsen-Anhalt | 28.704 | 5.601 | 34.306 | 486 | 176 | 662 | 16 | 17 | 32 | 742.035 |
| Schleswig-Holstein | 25.669 | 4.667 | 30.335 | 434 | 137 | 571 | 15 | 10 | 25 | 815.955 |
| Thüringen | 23.504 | 4.952 | 28.456 | 427 | 149 | 576 | 12 | 7 | 20 | 722.768 |
| Bundesweite Unfallkassen | 20.961 | 6.245 | 27.206 | 253 | 153 | 406 | 3 | 7 | 10 | - |
| Übrige (Ausland, nicht zuzuordnen, keine Angabe) | 10.441 | 2.552 | 12.993 | 196 | 12 | 208 | 14 | 1 | 15 | - |
| Insgesamt ³ | 886.122 | 178.590 | 1.064.712 | 16.590 | 5.944 | 22.534 | 456 | 362 | 818 | 27.380.096 |

¹ Stand 21.10.2010

² Diese Zahlen stehen für die Größenrelation der Bundesländer untereinander. Sie sind jedoch nicht als Bezugswerte für die Bildung von Unfallquoten geeignet:

Einerseits fehlen darin bei der Deutschen Gesetzlichen Unfallversicherung versicherte Gruppen, wie z.B. sozialversicherungsfreie Beschäftigte; andererseits sind hier Personenkreise erfaßt, die bei der DGUV nicht versichert sind, wie z.B. in der Landwirtschaft Tätige.

³ Da es sich teilweise um eine hochgerechnete Stichprobenstatistik handelt, können geringfügige Hochrechnungsunsicherheiten und Rundungsfehler auftreten.

Schul- und Schulwegunfälle nach Bundesländern 2009

| Bundesländer | Meldepflichtige Schul- und Schulwegunfälle | | | Neue Unfallrenten | | | Tödliche Unfälle | | | Kinder, Schüler, Studierende |
|---|--|------------------|----------------------|-------------------|------------------|----------------------|------------------|------------------|----------------------|------------------------------|
| | Schul-unfälle | Schulweg-unfälle | Insgesamt (Sp. 1, 2) | Schul-unfälle | Schulweg-unfälle | Insgesamt (Sp. 4, 5) | Schul-unfälle | Schulweg-unfälle | Insgesamt (Sp. 7, 8) | |
| | 1 | 2 | 3 | 4 | 5 | 6 | 7 | 8 | 9 | 10 |
| Baden-Württemberg | 162.371 | 14.119 | 176.490 | 61 | 37 | 98 | 9 | 4 | 13 | 2.362.700 |
| Bayern | 159.186 | 18.445 | 177.631 | 139 | 38 | 177 | - | 5 | 5 | 2.622.388 |
| Berlin | 56.449 | 3.403 | 59.852 | 12 | 13 | 25 | - | - | - | 676.686 |
| Brandenburg | 40.133 | 3.584 | 43.717 | 45 | 11 | 56 | - | 3 | 3 | 478.606 |
| Bremen | 12.095 | 1.130 | 13.225 | 9 | 9 | 18 | - | 1 | 1 | 152.251 |
| Hamburg/Schleswig-Holstein ¹ | 76.242 | 6.908 | 83.150 | 24 | 10 | 34 | - | 1 | 1 | 974.458 |
| Hessen | 82.949 | 6.734 | 89.683 | 40 | 30 | 70 | 4 | 8 | 12 | 1.300.732 |
| Mecklenburg-Vorpommern | 26.058 | 2.660 | 28.718 | 12 | 9 | 21 | - | - | - | 307.195 |
| Niedersachsen | 135.510 | 14.985 | 150.495 | 64 | 45 | 109 | - | 8 | 8 | 1.627.114 |
| Nordrhein-Westfalen | 296.336 | 25.261 | 321.597 | 214 | 51 | 265 | 1 | 4 | 5 | 3.900.028 |
| Rheinland-Pfalz | 59.288 | 5.071 | 64.359 | 19 | 11 | 30 | - | 6 | 6 | 844.949 |
| Saarland | 15.019 | 1.568 | 16.587 | 4 | 4 | 8 | - | - | - | 193.814 |
| Sachsen | 58.394 | 5.547 | 63.941 | 50 | 23 | 73 | - | 2 | 2 | 815.156 |
| Sachsen-Anhalt | 35.896 | 3.192 | 39.088 | 30 | 10 | 40 | - | - | - | 432.278 |
| Thüringen | 34.626 | 2.927 | 37.553 | 28 | 13 | 41 | - | 3 | 3 | 384.047 |
| Insgesamt | 1.250.552 | 115.534 | 1.366.086 | 751 | 314 | 1.065 | 14 | 45 | 59 | 17.072.402 |

¹ länderübergreifender Unfallversicherungsträger

Anhang 2

Statistik der Rehabilitationsmaßnahmen

Reha-Statistik

Mit Inkrafttreten des SGB VII zum 01.01.1997 wurde in den §§ 26–44 festgelegt, was sich hinter den Begriffen „Heilbehandlung“, „berufliche“ und „soziale Rehabilitation“ sowie „Pflege“ im einzelnen verbirgt; zum 01.07.2001 erfolgte eine Anlehnung der Regelungen an das zu diesem Zeitpunkt in Kraft getretene SGB IX. Die dort neu geprägten Begriffe wurden ins SGB VII übernommen (z.B. „Leistungen zur Teilhabe am Arbeitsleben“ bzw. „am Leben in der Gemeinschaft“ statt „berufliche“ bzw. „soziale Rehabilitation“). Der Leistungsumfang der gesetzlichen Unfallversicherung hat sich jedoch nur wenig verändert.

Welchen Umfang die Rehabilitations-Leistungen der gewerblichen Unfallversicherung haben und welche Wirkungen die Reha-Maßnahmen zeigen, kann aus der Statistik des Reha-Geschehens der gesetzlichen Unfallversicherung (UV) abgelesen werden. Die berufsgenossenschaftlichen Reha-Maßnahmen werden bereits seit dem Jahre 1951 dokumentiert und ausgewertet. Seit 1981 orientierte sich die Reha-Statistik an den Kriterien der Bundesstatistik der Reha-Maßnahmen gemäß § 53 des Schwerbehindertengesetzes. Dokumentiert wurden

- die Zahl der Behinderten
- persönliche Merkmale der Behinderten wie Alter, Geschlecht, Staatsangehörigkeit, Wohnort
- die Stellung der Behinderten im Erwerbsleben und Beruf
- Art und Ursache der Behinderung
- Art, Ort, Dauer und Ergebnis der durchgeführten Reha-Maßnahmen.

Da die Vorgaben der Bundesstatistik den Notwendigkeiten der UV nicht entsprechen, wurde die gesetzlich vorgeschriebene Pflichtstatistik um eine Reihe von Merkmalen ergänzt. Dabei ging es vor allem um die Erfolgskontrolle bei beruflichen Bildungsmaßnahmen nach Abschluss des Reha-Falles. Insgesamt konnte so die Reha-Statistik der UV den Weg des Verletzten ununterbrochen von der ersten stationären Behandlung über alle Reha-Maßnahmen

men bis hin zur Wiedereingliederung mit einer eventuellen Entschädigung begleiten. Mit der Erfolgskontrolle kann die Wiedereingliederung nach einer bestimmten Zeit überprüft werden. Die Ausgestaltung dieser Statistik hat sich in der UV bewährt. Auch nach Einstellung der Bundesstatistik im Jahre 1997 wird die Reha-Maßnahmen-dokumentation von den Trägern der gewerblichen Unfallversicherung im bisherigen Umfang weitergeführt, während die Unfallversicherungsträger der öffentlichen Hand die Erfassung seit 2002 ausgesetzt haben. Eine Überarbeitung mit dem Ziel einer noch besseren Anpassung an die Bedürfnisse der gesetzlichen Unfallversicherung wurde vorgenommen; mittlerweile sind auch Aussagen über Kosten der Rehabilitation möglich, die über die bereits im Rahmen der Rechnungsergebnisse vorliegende Aufgliederung hinausgehen.

Die Tabellen in Anhang 2 geben einen Überblick über die im Jahr 2008 von den gewerblichen Berufsgenossenschaften abgeschlossenen Reha-Fälle und die für diese Fälle dokumentierten Maßnahmen. Dabei werden diejenigen Berufsgenossenschaften, die sich nach dem 31.12. 2008 vereinigt haben, hier noch getrennt ausgewiesen.

Reha-Fall / Reha-Maßnahme

Im Rahmen der Reha-Maßnahmenstatistik wird zwischen den Begriffen "Reha-Fall" und "Reha-Maßnahme" unterschieden, die in diesen Tabellen laufend Verwendung finden. Die Unterscheidung ist notwendig, weil in dieser Statistik jeweils abgeschlossene Reha-Fälle zusammengefasst werden. Ein Reha-Fall ist dann abgeschlossen, wenn der Verletzte alle Reha-Maßnahmen (also medizinische Maßnahmen sowie Maßnahmen zur Teilhabe am Arbeitsleben bzw. am Leben in der Gemeinschaft) erhalten hat, die zu seiner Wiedereingliederung erforderlich sind. Im Regelfall bedeutet dies, dass ein Reha-Fall zum Zeitpunkt der ersten Aufnahme in die stationäre Behandlung nach dem Unfall beginnt und mit der Wiedereingliederung in das Berufsleben endet. Unter Reha-Maßnahmen sind sämtliche in dieser Zeit durchgeführten Maßnahmen der medizinischen, berufsfördernden

Im Berichtsjahr abgeschlossene Reha-Fälle nach Unfallversicherungsträger und Art der erbrachten Maßnahmen

2008

| BG-Nr. | Berufsgenossenschaft | Abgeschlossene Reha-Fälle | | Für diese Fälle erbrachte Reha-Maßnahmen | | | | |
|--------|---|---------------------------|---------------|--|--|---|---------------------------------|---------------------|
| | | Anzahl | % | Medizinische Maßnahmen ¹ | Maßnahmen zur Förderung der Teilhabe am Arbeitsleben | Maßnahmen zur Förderung der Teilhabe am Leben in der Gemeinschaft | Erstmalige Gewährung von Pflege | Maßnahmen insgesamt |
| | | 1 | 2 | 3 | 4 | 5 | 6 | 7 |
| 1 | Bergbau-BG | 3.920 | 2,61 | 5.519 | 117 | 1.052 | 215 | 6.903 |
| 2 | Steinbruchs-BG | 1.165 | 0,78 | 1.669 | 112 | 44 | 9 | 1.834 |
| 3 | BG der keramischen und Glas-Industrie | 1.774 | 1,18 | 1.934 | 286 | 359 | 69 | 2.648 |
| 4 | BG der Gas-, Fernwärme- und Wasserwirtschaft | 700 | 0,47 | 869 | 132 | 46 | 9 | 1.056 |
| 5 | Hütten- und Walzwerks-BG | 446 | 0,30 | 685 | 14 | 20 | 14 | 733 |
| 6 | Maschinenbau- und Metall-BG | 4.900 | 3,27 | 6.867 | 292 | 224 | 85 | 7.468 |
| 8 | BG Metall Nord Süd | 15.999 | 10,66 | 24.043 | 1.075 | 446 | 222 | 25.786 |
| 10 | BG Elektro Textil Feinmechanik | 10.773 | 7,18 | 13.753 | 1.069 | 240 | 108 | 15.170 |
| 11 | BG der chemischen Industrie | 4.535 | 3,02 | 5.913 | 1.060 | 374 | 47 | 7.394 |
| 12 | Holz-BG | 3.617 | 2,41 | 4.717 | 588 | 94 | 7 | 5.406 |
| 14 | Papiermacher-BG | 415 | 0,28 | 669 | 26 | 7 | 9 | 711 |
| 15 | BG Druck und Papierverarbeitung | 2.263 | 1,51 | 2.834 | 233 | 92 | 19 | 3.178 |
| 16 | Lederindustrie-BG | 444 | 0,30 | 684 | 29 | 2 | 7 | 722 |
| 18 | BG Nahrungsmittel und Gaststätten | 7.489 | 4,99 | 7.938 | 1.153 | 93 | 13 | 9.197 |
| 19 | Fleischerei-BG | 2.321 | 1,55 | 2.503 | 235 | 164 | 3 | 2.905 |
| 20 | Zucker-BG | 48 | 0,03 | 85 | 3 | - | 2 | 90 |
| 30 | BG Handel und Warendistribution | 17.149 | 11,43 | 20.274 | 4.613 | 678 | 110 | 25.675 |
| 31 | Verwaltungs-BG | 27.606 | 18,40 | 33.612 | 5.198 | 2.715 | 240 | 41.765 |
| 32 | BG der Straßen-, U- und Eisenbahnen | 637 | 0,42 | 837 | 68 | 78 | 5 | 988 |
| 33 | BG für Fahrzeughaltungen | 7.606 | 5,07 | 10.939 | 131 | 118 | 8 | 11.196 |
| 34 | See-BG | 114 | 0,08 | 230 | 8 | - | 1 | 239 |
| 36 | BG für Gesundheitsdienst und Wohlfahrtspflege | 14.872 | 9,91 | 17.731 | 1.288 | 479 | 61 | 19.559 |
| 37 | BG Bau | 21.232 | 14,15 | 29.922 | 4.253 | 1.039 | 164 | 35.378 |
| | Insgesamt | 150.025 | 100,00 | 194.227 | 21.983 | 8.364 | 1.427 | 226.001 |

¹ einschließlich ambulanter Operationen, sofern sie 2007 oder später durchgeführt wurden

den und sozialen Reha zu verstehen, z.B. mehrere stationäre Heilbehandlungen, berufliche Umschulungen, Bewerbungstraining usw. Die genannten Reha-Maßnahmen bilden dann den gesamten Reha-Fall.

Allerdings wurde der Katalog der Maßnahmen, die eine Reha-Dokumentation ausgelöst haben, mehrfach der aktuellen Rechtslage und dem Informationsbedarf angepasst. So wird z.B. seit 2006 auch das „Bewerbungstraining“ dokumentiert, das in der Berufshilfe wachsende Bedeutung erlangt hat. Seit 2007 werden nunmehr auch ambulante Operationen erfasst. Hierdurch erhöht sich die Zahl der medizinischen Maßnahmen, aber auch die Zahl der Reha-Fälle (da Fälle mit ausschließlich ambulanter Operation bisher in die Statistik nicht eingeflossen sind). Gegenüber dem Vorjahr hat sich die Zahl der ambulanten Operationen deutlich erhöht. Dies liegt hauptsächlich am Aufbau der Statistik: Die Operation erscheint dort erst in dem Jahr, in dem der gesamte Fall abgeschlossen ist – auch wenn sie bereits in einem vorherigen Jahr durchgeführt wurde. Die Zahl der ambulanten Operationen war daher im ersten dokumentierten Jahr (2007) unterrepräsentiert und nähert sich nun einem realistischeren Durchschnittswert an.

Instrumente der medizinischen Rehabilitation

Zur Erfüllung der Aufgabe, Verletzte und Berufserkrankte so gut wie möglich medizinisch zu betreuen und beruflich wieder einzugliedern, hat die UV eine umfassende und ineinandergreifende Reha-Kette entwickelt. Die gesamte Rehabilitation erfolgt bis zur endgültigen Beendigung unter der Verantwortung und zu Lasten des zuständigen UV-Trägers.

Ein wesentliches Instrument zur erfolgreichen Rehabilitation ist das **Durchgangs- arztverfahren**, durch das 90 % der Verletzten erfasst und medizinisch versorgt werden. Entsprechend gesetzlicher und berufsgenossenschaftlicher Bestimmungen müssen Verletzte sofort dem Durchgangs- arzt vorgestellt werden. Dabei handelt es sich um einen unfallmedizinisch erfahrenen Facharzt für Chirurgie. Die UV hat diese Ärzte nach Prüfung ihrer persönlichen und fachlichen Eignung und nach den ihnen zur Verfügung stehenden technischen Hilfsmitteln ausgesucht und als Durchgangs- ärzte zugelassen. Der Durchgangsarzt beurteilt, ob die Behandlung des Unfallverletzten durch den Kassenarzt/Hausarzt ausreicht, ob ambulant oder stationär behandelt werden muss oder ob besonde-

re Heilmaßnahmen notwendig sind. Wenn dies der Fall ist, dann veranlasst der Durchgangsarzt die notwendigen Maßnahmen je nach Art und Schwere der Verletzung und leitet damit ggf. "Besondere Heilbehandlung" ein. Das kann u.a. die Überweisung des Verletzten in ein für die Art der Verletzung besonders qualifiziertes Krankenhaus oder in eine berufsgenossenschaftliche Unfallklinik bedeuten.

Im Jahre 2008 waren im Bundesgebiet 3.364 Durchgangsärzte zugelassen; sie versorgten 3,0 Millionen Verletzte. Davon wurden rund 650.000 Verletzte in die „Besondere Heilbehandlung“ übernommen, unter ihnen rund 112.000 zur stationären Behandlung überwiesen.

Das **Verletzungsartenverfahren** gewährleistet, dass Verletzte mit in einem Katalog aufgeführten besonders schweren Verletzungen möglichst schnell nach dem Unfall einem geeigneten Krankenhaus zugeleitet werden. Dieses Krankenhaus muss bestimmte Anforderungen der UV erfüllen. Das betrifft sowohl die Qualifikation und Erfahrung der Ärzte als auch die technisch- medizinische Ausstattung. Im Jahre 2008 wurden in den 611 beteiligten Kliniken 60.000 Verletzte im Verletzungsartenverfahren stationär behandelt.

Im Berichtsjahr abgeschlossene Reha-Fälle nach Unfallart und Art der erbrachten Reha-Maßnahmen

2008

| Art des Versicherungsfalles | Abgeschlossene Reha-Fälle | | Für diese Fälle erbrachte Reha-Maßnahmen | | | | |
|--|---------------------------|---------------|--|--|---|---------------------------------|---------------------|
| | Anzahl | % | Medizinische Maßnahmen ¹ | Maßnahmen zur Förderung der Teilhabe am Arbeitsleben | Maßnahmen zur Förderung der Teilhabe am Leben in der Gemeinschaft | Erstmalige Gewährung von Pflege | Maßnahmen insgesamt |
| | 1 | 2 | 3 | 4 | 5 | 6 | 7 |
| Arbeitsunfall im Betrieb | 98.143 | 65,42 | 123.502 | 13.802 | 3.611 | 382 | 141.297 |
| Arbeitsunfall im Straßenverkehr | 1.948 | 1,30 | 2.857 | 204 | 148 | 9 | 3.218 |
| Dienstwegeunfall nicht im Straßenverkehr | 1.971 | 1,31 | 2.493 | 226 | 70 | 10 | 2.799 |
| Dienstwegeunfall im Straßenverkehr | 2.745 | 1,83 | 3.537 | 437 | 380 | 28 | 4.382 |
| Wegeunfall nicht im Straßenverkehr | 8.897 | 5,93 | 11.451 | 1.098 | 394 | 30 | 12.973 |
| Wegeunfall im Straßenverkehr | 23.362 | 15,57 | 30.296 | 3.428 | 1.563 | 141 | 35.428 |
| Berufskrankheit | 12.959 | 8,64 | 20.091 | 2.788 | 2.198 | 827 | 25.904 |
| Insgesamt | 150.025 | 100,00 | 194.227 | 21.983 | 8.364 | 1.427 | 226.001 |

¹ einschließlich ambulanter Operationen, sofern sie 2007 oder später durchgeführt wurden

Im Berichtsjahr abgeschlossene Reha-Fälle mit medizinischen Reha-Maßnahmen nach Unfallversicherungsträger und Art der Maßnahme

2008

| BG-Nr. | Berufsgenossenschaft | Fälle mit medizinischen Maßnahmen | | Für diese Fälle erbrachte medizinische Reha-Maßnahmen | | | | | |
|--------|---|-----------------------------------|---------------|---|---------------------------|----------------------------|-------------------------|----------------------|---------------------|
| | | Anzahl | % | Ambulante Operationen ¹ | Stationäre Heilbehandlung | Teilstationärer Aufenthalt | Häusliche Krankenpflege | Belastungs-erprobung | Maßnahmen insgesamt |
| | | 1 | 2 | 3 | 4 | 5 | 6 | 7 | 8 |
| 1 | Bergbau-BG | 3.329 | 2,38 | 39 | 5.378 | 26 | 2 | 74 | 5.519 |
| 2 | Steinbruchs-BG | 1.133 | 0,81 | - | 1.576 | 2 | 4 | 87 | 1.669 |
| 3 | BG der keramischen und Glas-Industrie | 1.447 | 1,03 | 2 | 1.637 | 7 | 5 | 283 | 1.934 |
| 4 | BG der Gas-, Fernwärme- und Wasserwirtschaft | 643 | 0,46 | 96 | 703 | 17 | 1 | 52 | 869 |
| 5 | Hütten- und Walzwerks-BG | 429 | 0,31 | 44 | 593 | 2 | 3 | 43 | 685 |
| 6 | Maschinenbau- und Metall-BG | 4.718 | 3,37 | 545 | 5.920 | 40 | 45 | 317 | 6.867 |
| 8 | BG Metall Nord Süd | 15.491 | 11,08 | 3.051 | 18.928 | 174 | 304 | 1.586 | 24.043 |
| 10 | BG Elektro Textil Feinmechanik | 10.282 | 7,35 | 394 | 12.505 | 56 | 20 | 778 | 13.753 |
| 11 | BG der chemischen Industrie | 3.885 | 2,78 | 98 | 5.334 | 27 | 11 | 443 | 5.913 |
| 12 | Holz-BG | 3.427 | 2,45 | 474 | 3.716 | 18 | 2 | 507 | 4.717 |
| 14 | Papiermacher-BG | 406 | 0,29 | 61 | 523 | 10 | 1 | 74 | 669 |
| 15 | BG Druck und Papierverarbeitung | 2.156 | 1,54 | 160 | 2.477 | 2 | - | 195 | 2.834 |
| 16 | Lederindustrie-BG | 437 | 0,31 | 66 | 510 | 12 | 4 | 92 | 684 |
| 18 | BG Nahrungsmittel und Gaststätten | 6.767 | 4,84 | 850 | 6.949 | 2 | 4 | 133 | 7.938 |
| 19 | Fleischerei-BG | 2.098 | 1,50 | 486 | 1.811 | 1 | - | 205 | 2.503 |
| 20 | Zucker-BG | 47 | 0,03 | 6 | 69 | 1 | 1 | 8 | 85 |
| 30 | BG Handel und Warendistribution | 15.450 | 11,05 | 998 | 17.306 | 18 | 26 | 1.926 | 20.274 |
| 31 | Verwaltungs-BG | 25.341 | 18,12 | 4.444 | 27.575 | 16 | 197 | 1.380 | 33.612 |
| 32 | BG der Straßen-, U- und Eisenbahnen | 594 | 0,42 | 8 | 685 | 11 | - | 133 | 837 |
| 33 | BG für Fahrzeughaltungen | 7.566 | 5,41 | 390 | 10.246 | 25 | 7 | 271 | 10.939 |
| 34 | See-BG | 113 | 0,08 | 6 | 219 | 5 | - | - | 230 |
| 36 | BG für Gesundheitsdienst und Wohlfahrtspflege | 14.056 | 10,05 | 2.958 | 13.523 | 113 | 220 | 917 | 17.731 |
| 37 | BG Bau | 20.051 | 14,34 | 3.332 | 23.728 | 151 | 194 | 2.517 | 29.922 |
| | Insgesamt | 139.866 | 100,00 | 18.508 | 161.911 | 736 | 1.051 | 12.021 | 194.227 |

¹ nur soweit 2007 oder später durchgeführt

Im Berichtsjahr abgeschlossene Reha-Fälle mit medizinischen Reha-Maßnahmen nach Art des Versicherungsfalls und Art der Maßnahme

2008

| Art des Versicherungsfalls | Fälle mit medizinischen Maßnahmen | | Für diese Fälle erbrachte medizinische Reha-Maßnahmen | | | | | |
|--|-----------------------------------|---------------|---|---------------------------|----------------------------|-------------------------|----------------------|---------------------|
| | Anzahl | % | Ambulante Operationen ¹ | Stationäre Heilbehandlung | Teilstationärer Aufenthalt | Häusliche Krankenpflege | Belastungs-erprobung | Maßnahmen insgesamt |
| | 1 | 2 | 3 | 4 | 5 | 6 | 7 | 8 |
| Arbeitsunfall im Betrieb | 93.222 | 66,65 | 15.059 | 98.907 | 184 | 552 | 8.800 | 123.502 |
| Arbeitsunfall im Straßenverkehr | 1.828 | 1,31 | 67 | 2.673 | 6 | 1 | 110 | 2.857 |
| Dienstwegeunfall nicht im Straßenverkehr | 1.877 | 1,34 | 255 | 2.097 | 2 | 10 | 129 | 2.493 |
| Dienstwegeunfall im Straßenverkehr | 2.442 | 1,75 | 127 | 3.158 | 6 | 37 | 209 | 3.537 |
| Wegeunfall nicht im Straßenverkehr | 8.475 | 6,06 | 1.284 | 9.202 | 17 | 93 | 855 | 11.451 |
| Wegeunfall im Straßenverkehr | 21.891 | 15,65 | 1.683 | 26.493 | 93 | 144 | 1.883 | 30.296 |
| Berufskrankheit | 10.131 | 7,24 | 33 | 19.381 | 428 | 214 | 35 | 20.091 |
| Insgesamt | 139.866 | 100,00 | 18.508 | 161.911 | 736 | 1.051 | 12.021 | 194.227 |

¹ nur soweit 2007 oder später durchgeführt

Für die Behandlung der Verletzungen von **Augen** sowie von **Hals, Nase** und **Ohren** bestehen besondere Verfahren. In diesen Fällen werden die Betroffenen unmittelbar dem am schnellsten erreichbaren Facharzt zugeführt. Eine ähnliche Regelung gilt für das **Hautarztverfahren** bei Hauterkrankungen.

Die **Berufsgenossenschaftliche Stationäre Weiterbehandlung** (BGSW) und die **Erweiterte Ambulante Physiotherapie** (EAP) ergänzen die Maßnahmen der Heilbehandlung: In der BGSW werden früh mobilisierte und rehabilitationsfähige Unfallverletzte - bei denen also die Akutbehandlung nicht mehr im Vordergrund steht, sondern eine Übungsbehandlung unter fachärztlicher Aufsicht - in einer geeigneten Rehabilitationseinrichtung stationär weiterbehandelt. Im Jahre 2008 waren zur BGSW 126 Kliniken zur Betreuung von Verletzungen des Stütz- und Bewegungsapparates und 57 Kliniken zur Betreuung von Verletzungen des zentralen und peripheren Nervensystems zugelassen, in denen insgesamt etwa 16.000 Patienten betreut wurden.

Die EAP wurde für die ambulante Weiterbehandlung von Unfallverletzten im Bereich des Stütz- und Bewegungsapparates eingerichtet. Sie wird eingesetzt, wenn herkömmliche ambulante Behandlung nicht ausreicht und weitere stationäre Behandlung unverhältnismäßig erscheint: Ein Team aus Arzt, Therapeuten verschiedener Fachrichtungen und ggf. einem Sportlehrer mit zusätzlicher Qualifikation für die Rehabilitation arbeitet hier für jeden Patienten einen ganzheitlichen Therapieplan aus. In den 512 im Jahre 2008 zugelassenen EAP-Einrichtungen wurden gut 20.000 Patienten betreut.

Im Berichtsjahr abgeschlossene Reha-Fälle mit Maßnahmen zur Förderung der Teilhabe am Arbeitsleben nach Art des Versicherungsfalls und Art der Maßnahme

2008

| Art des Versicherungsfalls | Fälle mit Maßnahmen zur Förderung der Teilhabe am Arbeitsleben | | Für diese Fälle erbrachte Maßnahmen zur Förderung der Teilhabe am Arbeitsleben | | | | | | | | | | |
|--|--|---------------|--|-------------------------------------|------------------------------------|--------------|----------------------|------------------------|-------------|--------------|--------------|------------|-----------------------|
| | Anzahl | % | Hilfe Erlang./ Erhaltg. Arbeitsplatz | Berufsfindung und Arbeits-erprobung | Umsetzung auf anderen Arbeitsplatz | Vorförderung | Bewer-bungs-training | Anpas-sung, Anler-nung | Ausbil-dung | Um-schulung | Fortbil-dung | Sonstige | Maßnah-men insge-samt |
| | 1 | 2 | 3 | 4 | 5 | 6 | 7 | 8 | 9 | 10 | 11 | 12 | 13 |
| Arbeitsunfall im Betrieb | 12.055 | 64,05 | 11.368 | 402 | 427 | 312 | 305 | 150 | 74 | 525 | 162 | 77 | 13.802 |
| Arbeitsunfall im Straßenverkehr | 181 | 0,96 | 165 | 9 | 4 | 4 | 4 | 1 | 2 | 13 | 1 | 1 | 204 |
| Dienstwegeunfall nicht im Straßenverkehr | 208 | 1,11 | 199 | 2 | 6 | 5 | 3 | 1 | - | 3 | 3 | 4 | 226 |
| Dienstwegeunfall im Straßenverkehr | 391 | 2,08 | 369 | 7 | 12 | 10 | 10 | 6 | - | 15 | 6 | 2 | 437 |
| Wegeunfall nicht im Straßenverkehr | 1.014 | 5,39 | 967 | 23 | 30 | 12 | 21 | 7 | 1 | 24 | 9 | 4 | 1.098 |
| Wegeunfall im Straßenverkehr | 2.926 | 15,55 | 2.706 | 138 | 187 | 82 | 59 | 35 | 23 | 144 | 35 | 19 | 3.428 |
| Berufskrankheit | 2.045 | 10,87 | 1.530 | 123 | 77 | 276 | 65 | 102 | 57 | 497 | 53 | 8 | 2.788 |
| Insgesamt | 18.820 | 100,00 | 17.304 | 704 | 743 | 701 | 467 | 302 | 157 | 1.221 | 269 | 115 | 21.983 |

Im Berichtsjahr abgeschlossene Reha-Fälle mit Maßnahmen zu Förderung der Teilhabe am Arbeitsleben nach Berufsgenossenschaft und Art der Maßnahme

2008

| BG-Nr. | Berufsgenossenschaft | Fälle mit Maßnahmen zur Förderung der Teilhabe am Arbeitsleben | | Für diese Fälle erbrachte Maßnahmen zur Förderung der Teilhabe am Arbeitsleben | | | | | | | | | | |
|--------|---|--|---------------|--|----------------------------------|------------------------------------|--------------|------------------|----------------------|------------|--------------|-------------|------------|---------------------|
| | | Anzahl | % | Hilfe Erlang./ Erhaltg. Arbeitsplatz | Berufsfindung und Arbeitsprüfung | Umsetzung auf anderen Arbeitsplatz | Vorförderung | Bewerbs-training | Anpassung, Anlernung | Ausbildung | Umschulung | Fortbildung | Sonstige | Maßnahmen insgesamt |
| | | | | | | | | | | | | | | |
| 1 | Bergbau-BG | 110 | 0,58 | 100 | 3 | 11 | - | - | 1 | - | 2 | - | - | 117 |
| 2 | Steinbruchs-BG | 109 | 0,58 | 106 | - | - | 3 | - | - | - | 3 | - | - | 112 |
| 3 | BG der keramischen und Glas-Industrie | 267 | 1,42 | 249 | 2 | 9 | 6 | 2 | 4 | - | 11 | 3 | - | 286 |
| 4 | BG der Gas-, Fernwärme- und Wasserwirtschaft | 131 | 0,70 | 128 | - | 2 | - | - | - | - | 2 | - | - | 132 |
| 5 | Hütten- und Walzwerks-BG | 12 | 0,06 | 9 | - | - | 1 | - | - | - | 3 | - | 1 | 14 |
| 6 | Maschinenbau- und Metall-BG | 167 | 0,89 | 88 | 64 | - | 12 | 28 | 2 | 7 | 48 | 39 | 4 | 292 |
| 8 | BG Metall Nord Süd | 618 | 3,28 | 273 | 208 | 4 | 146 | 101 | 32 | 17 | 213 | 56 | 25 | 1.075 |
| 10 | BG Elektro Textil Feinmechanik | 925 | 4,91 | 825 | 28 | 29 | 22 | 13 | 23 | 2 | 71 | 16 | 40 | 1.069 |
| 11 | BG der chemischen Industrie | 1.046 | 5,56 | 1.023 | 14 | 13 | 4 | 1 | 1 | 1 | 2 | - | 1 | 1.060 |
| 12 | Holz-BG | 547 | 2,91 | 529 | 7 | 3 | 5 | - | 5 | 1 | 34 | 3 | 1 | 588 |
| 14 | Papiermacher-BG | 24 | 0,13 | 21 | - | - | 2 | - | - | - | 3 | - | - | 26 |
| 15 | BG Druck und Papierverarbeitung | 219 | 1,16 | 206 | 1 | 3 | 2 | 4 | 1 | 3 | 4 | - | 9 | 233 |
| 16 | Lederindustrie-BG | 27 | 0,14 | 25 | 3 | - | - | - | - | - | 1 | - | - | 29 |
| 18 | BG Nahrungsmittel und Gaststätten | 779 | 4,14 | 521 | 39 | 23 | 154 | 17 | 109 | 13 | 264 | 11 | 2 | 1.153 |
| 19 | Fleischerei-BG | 203 | 1,08 | 201 | 9 | 3 | 7 | - | 1 | 4 | 8 | 2 | - | 235 |
| 29 | Großhandels- und Lagerei-BG | 3 | 0,02 | 3 | - | - | - | - | - | - | - | - | - | 3 |
| 30 | BG für den Einzelhandel | 4.285 | 22,77 | 4.186 | 77 | 133 | 19 | 57 | 35 | 11 | 70 | 19 | 6 | 4.613 |
| 31 | Verwaltungs-BG | 4.504 | 23,93 | 4.344 | 105 | 473 | 32 | 66 | 37 | 17 | 93 | 24 | 7 | 5.198 |
| 32 | BG der Straßen-, U- und Eisenbahnen | 65 | 0,35 | 63 | - | 5 | - | - | - | - | - | - | - | 68 |
| 33 | BG für Fahrzeughaltungen | 103 | 0,55 | 80 | 6 | - | 8 | 9 | 3 | 4 | 18 | 2 | 1 | 131 |
| 34 | See-BG | 8 | 0,04 | 6 | 1 | 1 | - | - | - | - | - | - | - | 8 |
| 36 | BG für Gesundheitsdienst und Wohlfahrtspflege | 994 | 5,28 | 803 | 44 | - | 121 | 11 | 25 | 44 | 187 | 45 | 8 | 1.288 |
| 37 | BG Bau | 3.674 | 19,52 | 3.515 | 93 | 31 | 157 | 158 | 23 | 33 | 184 | 49 | 10 | 4.253 |
| | Insgesamt | 18.820 | 100,00 | 17.304 | 704 | 743 | 701 | 467 | 302 | 157 | 1.221 | 269 | 115 | 21.983 |

Im Berichtsjahr abgeschlossene Reha-Fälle mit Maßnahmen zur Förderung der Teilhabe am Leben in der Gemeinschaft nach Berufsgenossenschaft und Art der Maßnahme

2008

| BG-Nr. | Berufsgenossenschaft | Fälle mit Maßnahmen zur Teilhabe am Leben in der Gemeinschaft | | Für diese Fälle erbrachte Maßnahmen zur Förderung der Teilhabe am Leben in der Gemeinschaft | | | | |
|--------|---|---|---------------|---|------------------|--|--|---------------------|
| | | Anzahl | % | Schulisch-pädagogische Maßnahmen | Behindertensport | Nachgehende Betreuung Schwerverletzter | Hilfen zur Teilhabe am Leben in der Gemeinschaft | Maßnahmen insgesamt |
| | | 1 | 2 | 3 | 4 | 5 | 6 | 7 |
| 1 | Bergbau-BG | 919 | 14,41 | - | 1 | 1.050 | 1 | 1.052 |
| 2 | Steinbruchs-BG | 26 | 0,41 | - | - | 43 | 1 | 44 |
| 3 | BG der keramischen und Glas-Industrie | 284 | 4,45 | - | 1 | 352 | 6 | 359 |
| 4 | BG der Gas-, Fernwärme- und Wasserwirtschaft | 46 | 0,72 | - | - | 46 | - | 46 |
| 5 | Hütten- und Walzwerks-BG | 15 | 0,24 | - | 2 | 14 | 4 | 20 |
| 6 | Maschinenbau- und Metall-BG | 173 | 2,71 | 6 | 4 | 209 | 5 | 224 |
| 8 | BG Metall Nord Süd | 340 | 5,33 | 10 | 22 | 324 | 90 | 446 |
| 10 | BG Elektro Textil Feinmechanik | 198 | 3,10 | 3 | 1 | 217 | 19 | 240 |
| 11 | BG der chemischen Industrie | 368 | 5,77 | - | 1 | 371 | 2 | 374 |
| 12 | Holz-BG | 90 | 1,41 | - | - | 91 | 3 | 94 |
| 14 | Papiermacher-BG | 2 | 0,03 | - | 2 | - | 5 | 7 |
| 15 | BG Druck und Papierverarbeitung | 65 | 1,02 | - | - | 89 | 3 | 92 |
| 16 | Lederindustrie-BG | 2 | 0,03 | - | 2 | - | - | 2 |
| 18 | BG Nahrungsmittel und Gaststätten | 78 | 1,22 | - | 1 | 78 | 14 | 93 |
| 19 | Fleischerei-BG | 125 | 1,96 | - | - | 123 | 41 | 164 |
| 20 | Zucker-BG | - | - | - | - | - | - | - |
| 30 | BG Handel und Warendistribution | 594 | 9,31 | - | 12 | 582 | 84 | 678 |
| 31 | Verwaltungs-BG | 1.714 | 26,87 | 7 | 23 | 1.660 | 1.025 | 2.715 |
| 32 | BG der Straßen-, U- und Eisenbahnen | 68 | 1,07 | - | - | 78 | - | 78 |
| 33 | BG für Fahrzeughaltungen | 45 | 0,71 | - | 1 | 116 | 1 | 118 |
| 34 | See-BG | - | - | - | - | - | - | - |
| 36 | BG für Gesundheitsdienst und Wohlfahrtspflege | 354 | 5,55 | - | 12 | 435 | 32 | 479 |
| 37 | BG Bau | 873 | 13,69 | 1 | 15 | 1.009 | 14 | 1.039 |
| | Insgesamt | 6.379 | 100,00 | 27 | 100 | 6.887 | 1.350 | 8.364 |

Im Berichtsjahr abgeschlossene Reha-Fälle mit Maßnahmen zur Förderung der Teilhabe am Leben in der Gemeinschaft nach Art des Versicherungsfalls und Art der Maßnahme

2008

| Art des Versicherungsfalls | Fälle mit Maßnahmen zur Teilhabe am Leben in der Gemeinschaft | | Für diese Fälle erbrachte Maßnahmen zur Förderung der Teilhabe am Leben in der Gemeinschaft | | | | |
|--|---|---------------|---|------------------|--|--|---------------------|
| | Anzahl | % | Schulisch-pädagogische Maßnahmen | Behindertensport | Nachgehende Betreuung Schwerverletzter | Hilfen zur Teilhabe am Leben in der Gemeinschaft | Maßnahmen insgesamt |
| | 1 | 2 | 3 | 4 | 5 | 6 | 7 |
| Arbeitsunfall im Betrieb | 2.677 | 41,97 | 18 | 47 | 2.826 | 720 | 3.611 |
| Arbeitsunfall im Straßenverkehr | 83 | 1,30 | - | 3 | 120 | 25 | 148 |
| Dienstwegeunfall nicht im Straßenverkehr | 60 | 0,94 | - | 3 | 41 | 26 | 70 |
| Dienstwegeunfall im Straßenverkehr | 277 | 4,34 | 1 | 3 | 296 | 80 | 380 |
| Wegeunfall nicht im Straßenverkehr | 288 | 4,51 | - | 5 | 265 | 124 | 394 |
| Wegeunfall im Straßenverkehr | 1.126 | 17,65 | 5 | 23 | 1.217 | 318 | 1.563 |
| Berufskrankheit | 1.868 | 29,28 | 3 | 16 | 2.122 | 57 | 2.198 |
| Insgesamt | 6.379 | 100,00 | 27 | 100 | 6.887 | 1.350 | 8.364 |

Anhang 3

Umlagesoll der gewerblichen Berufsgenossenschaften (Aufwendungen abzüglich Erträge) – ohne Insolvenzgeld¹ – bzw. Umlagebeiträge der Unfallversicherungsträger der öffentlichen Hand – in 1.000 €

| BG-Gruppe | UV-Träger-Nr. | UV-Träger | 1.000 € | | | | | |
|--|---------------|---|----------------|----------------|------------------|------------------|------------------|------------------|
| | | | 1950 | 1960 | 1970 | 1980 | 1990 | 1995 |
| | | | 1 | 2 | 3 | 4 | 5 | 6 |
| UV der gewerblichen Wirtschaft darunter in den BG-Gruppen | | | 231.668 | 742.537 | 1.845.919 | 4.264.054 | 6.099.399 | 8.949.088 |
| I | 1 | Bergbau-BG | 84.946 | 255.202 | 161.780 | 275.151 | 265.167 | 305.646 |
| | 2 | Steinbruchs-BG | 6.080 | 16.766 | 43.530 | 93.940 | 111.507 | 166.421 |
| | 11 | BG der chemischen Industrie | 8.481 | 24.865 | 94.303 | 196.674 | 300.037 | 408.158 |
| | 14 | Papiermacher-BG | 1.455 | 4.291 | 12.288 | 26.988 | 36.544 | 40.918 |
| | 16 | Lederindustrie-BG | 1.070 | 3.052 | 10.182 | 21.377 | 26.949 | 33.441 |
| | 20 | Zucker-BG | 494 | 1.336 | 3.041 | 5.926 | 6.297 | 6.995 |
| II | 5 | Hütten- und Walzwerks-BG | 9.554 | 23.511 | 57.100 | 107.876 | 104.717 | 93.324 |
| | 6 | Maschinenbau- und Metall-BG | 9.854 | 32.295 | 117.706 | 283.706 | 423.315 | 528.249 |
| | 7 | Norddeutsche Metall-BG | 5.656 | 22.642 | 76.894 | 213.816 | 251.298 | 368.717 |
| | 8 | Süddeutsche Metall-BG / BG Metall Süd / BG Metall Nord Süd | 8.846 | 34.032 | 138.497 | 312.222 | 451.086 | 619.190 |
| | 9 | Edel- und Unedelmetall-BG | 1.403 | 4.658 | 18.233 | 38.893 | 57.299 | 67.985 |
| | 12 | Holz-BG | 9.797 | 24.953 | 66.663 | 166.452 | 213.184 | 296.550 |
| III | 10 | BG der Feinmechanik und Elektrotechnik / BG Elektro Textil Feinmechanik / BG Energie Textil Elektro | 7.541 | 28.492 | 134.198 | 280.714 | 412.351 | 605.687 |
| | 17 | Textil- und Bekleidungs-BG | 5.170 | 15.770 | 56.444 | 95.185 | 97.916 | 111.389 |
| | 4 | BG der Gas-, Fernwärme- & Wasserwirtschaft | 875 | 2.616 | 9.040 | 21.772 | 27.798 | 43.623 |
| | 15 | BG Druck und Papierverarbeitung | 1.719 | 7.050 | 31.606 | 59.832 | 91.781 | 118.516 |
| IV | 21 | Bau-BG Hamburg | - | 6.571 | 19.298 | 48.473 | 62.971 | 108.501 |
| | 22 | Bau-BG Hannover | - | 16.185 | 50.980 | 131.127 | 174.091 | 336.829 |
| | 23 | Bau-BG Rheinland und Westfalen | 24.603 | 25.653 | 74.318 | 194.757 | 259.990 | 323.178 |
| | 24 | Bau-BG Frankfurt am Main | - | 8.262 | 31.262 | 74.528 | 104.977 | 159.986 |
| | 25 | Südwestliche Bau-BG | - | 8.797 | 30.956 | 75.338 | 94.916 | 114.128 |
| | 26 | Württembergische Bau-BG | - | 6.555 | 27.645 | 60.328 | 82.129 | 106.689 |
| | 27 | Bau-BG Bayern und Sachsen | - | 14.627 | 49.689 | 133.522 | 199.351 | 338.037 |
| | 28 | Tiefbau-BG | 6.380 | 23.108 | 72.893 | 178.258 | 228.454 | 329.441 |
| | 37 | BG der Bauwirtschaft | - | - | - | - | - | - |
| V | 18 | BG Nahrungsmittel und Gaststätten | 7.546 | 23.894 | 73.716 | 182.248 | 320.294 | 519.008 |
| | 19 | Fleischerei-BG | 1.675 | 5.802 | 17.598 | 45.930 | 64.021 | 80.280 |
| VI | 29 | Großhandels- & Lagerei-BG | 7.768 | 27.134 | 102.985 | 244.187 | 358.493 | 521.726 |
| | 30 | BG für den Einzelhandel / BG Handel und Warendistribution | 2.351 | 12.529 | 58.006 | 142.166 | 213.853 | 304.394 |
| VII | 33 | BG für Fahrzeughaltungen | 4.028 | 14.318 | 50.658 | 142.635 | 245.323 | 435.988 |
| | 34 | See-BG | 1.980 | 5.795 | 14.804 | 27.208 | 34.998 | 34.514 |
| | 35 | Binnenschifffahrts-BG | 1.303 | 3.686 | 10.158 | 19.916 | 21.748 | 19.591 |
| VIII | 31 | Verwaltungs-BG | 1.761 | 8.566 | 51.559 | 170.159 | 430.281 | 851.287 |
| | 3 | BG der keramischen & Glas-Industrie | 5.159 | 17.337 | 41.366 | 82.851 | 91.991 | 118.378 |
| | 32 | BG der Straßen-, U-Bahnen und Eisenbahnen | 1.869 | 4.675 | 10.855 | 21.919 | 28.444 | 43.200 |
| IX | 36 | BG für Gesundheitsdienst und Wohlfahrtspflege | 2.303 | 7.513 | 25.669 | 87.980 | 205.825 | 389.127 |
| UV der öffentlichen Hand | | | | | | | 378.831 | 682.375 |

¹ Das Umlagesoll errechnet sich aus der Gegenüberstellung der umlagewirksamen Aufwendungen und Erträge (Übersicht 52a) einerseits und aus den Umlagekonten 010, 011 und 013 (Tab. 6.1) andererseits

| 1.000 € | | | | | | | | | | | UV-Träger-Nr. |
|------------------|------------------|------------------|------------------|------------------|------------------|------------------|------------------|------------------|------------------|------------------|---------------|
| 1999 | 2000 | 2001 | 2002 | 2003 | 2004 | 2005 | 2006 | 2007 | 2008 | 2009 | |
| 9 | 10 | 11 | 12 | 13 | 14 | 15 | 16 | 17 | 18 | 19 | |
| 8.517.128 | 8.654.903 | 8.770.513 | 8.989.660 | 9.088.071 | 8.936.947 | 8.772.320 | 8.967.276 | 9.023.954 | 9.259.996 | 9.464.413 | |
| 258.228 | 242.116 | 239.480 | 237.278 | 235.246 | 228.950 | 233.581 | 228.623 | 213.441 | 211.324 | 221.822 | 1 |
| 159.409 | 156.995 | 149.091 | 152.830 | 144.553 | 138.967 | 126.651 | 111.880 | 109.055 | 110.066 | 107.943 | 2 |
| 397.036 | 396.153 | 408.609 | 421.984 | 433.720 | 426.019 | 432.151 | 434.947 | 432.118 | 436.364 | 448.684 | 11 |
| 38.264 | 37.612 | 39.501 | 40.113 | 39.902 | 39.054 | 39.450 | 37.836 | 36.303 | 33.788 | 30.673 | 14 |
| 34.081 | 33.877 | 34.385 | 34.114 | 33.314 | 32.990 | 32.961 | 31.806 | 30.479 | 28.312 | 26.561 | 16 |
| 8.086 | 7.968 | 7.792 | 7.945 | 7.832 | 7.189 | 7.563 | 7.740 | 7.512 | 7.413 | 6.399 | 20 |
| 82.504 | 89.014 | 89.352 | 94.097 | 92.448 | 83.721 | 80.099 | 72.558 | 69.626 | 70.438 | 67.434 | 5 |
| 500.197 | 516.435 | 527.352 | 541.866 | 549.080 | 536.611 | 528.025 | 527.982 | 546.651 | 529.879 | 495.622 | 6 |
| 343.457 | 349.888 | 346.414 | 350.934 | 365.734 | 365.010 | 359.057 | 373.667 | - | - | - | 7 |
| 615.548 | 666.485 | 671.106 | 671.173 | 683.773 | 678.101 | 770.770 | 763.915 | 1.166.440 | 1.210.608 | 1.208.733 | 8 |
| 67.317 | 67.073 | 68.219 | 71.581 | 75.039 | 72.507 | - | - | - | - | - | 9 |
| 272.342 | 270.288 | 259.035 | 244.107 | 249.476 | 241.138 | 230.992 | 227.002 | 227.192 | 236.408 | 214.685 | 12 |
| 599.194 | 604.357 | 654.069 | 698.519 | 714.251 | 708.864 | 732.349 | 733.399 | 747.721 | 886.316 | 972.401 | 10 |
| 108.193 | 109.608 | 111.284 | 109.677 | 109.548 | 108.502 | 102.287 | 100.867 | 100.924 | - | - | 17 |
| 50.055 | 52.442 | 53.829 | 53.072 | 54.599 | 53.450 | 58.032 | 55.989 | 55.572 | 64.215 | - | 4 |
| 124.753 | 127.453 | 128.059 | 129.406 | 127.401 | 127.813 | 131.315 | 132.945 | 131.924 | 136.830 | 151.247 | 15 |
| 124.829 | 121.228 | 113.977 | 127.245 | 109.742 | 100.937 | - | - | - | - | - | 21 |
| 331.962 | 319.889 | 308.343 | 302.623 | 292.884 | 269.989 | - | - | - | - | - | 22 |
| 292.963 | 297.635 | 296.496 | 302.780 | 312.135 | 294.801 | - | - | - | - | - | 23 |
| 157.719 | 155.197 | 162.875 | 155.502 | 156.225 | 149.764 | - | - | - | - | - | 24 |
| 114.160 | 119.189 | 115.293 | 114.328 | 111.045 | 109.113 | - | - | - | - | - | 25 |
| 99.044 | 99.227 | 100.723 | 102.144 | 100.525 | 99.371 | - | - | - | - | - | 26 |
| 333.680 | 335.727 | 346.450 | 342.335 | 330.968 | 310.270 | - | - | - | - | - | 27 |
| 289.996 | 289.194 | 285.546 | 312.491 | 303.985 | 287.914 | - | - | - | - | - | 28 |
| - | - | - | - | - | - | 1.405.988 | 1.485.249 | 1.438.135 | 1.415.641 | 1.474.091 | 37 |
| 468.452 | 481.006 | 484.856 | 496.276 | 508.466 | 504.779 | 497.726 | 506.669 | 523.097 | 507.330 | 500.852 | 18 |
| 75.308 | 75.289 | 75.469 | 77.745 | 77.219 | 77.829 | 77.043 | 74.239 | 73.772 | 74.666 | 62.367 | 19 |
| 529.708 | 547.326 | 545.205 | 551.983 | 548.158 | 529.417 | 498.176 | 496.099 | 493.524 | - | - | 29 |
| 298.898 | 300.416 | 304.392 | 318.424 | 324.701 | 328.853 | 337.443 | 338.470 | 332.491 | 893.308 | 928.722 | 30 |
| 440.270 | 454.544 | 461.833 | 489.234 | 493.348 | 484.437 | 508.151 | 522.820 | 538.198 | 536.349 | 565.199 | 33 |
| 36.659 | 35.927 | 43.154 | 41.398 | 38.842 | 38.159 | 41.188 | 45.667 | 43.846 | 39.127 | 32.745 | 34 |
| 14.629 | 14.064 | 14.258 | 13.450 | 13.358 | 12.078 | - | - | - | - | - | 35 |
| 706.524 | 720.792 | 752.228 | 779.046 | 792.602 | 829.094 | 872.297 | 979.219 | 1.002.561 | 1.087.709 | 1.253.179 | 31 |
| 105.765 | 106.155 | 103.476 | 106.524 | 104.249 | 100.932 | 97.792 | 96.562 | 99.880 | 102.326 | - | 3 |
| 41.258 | 43.150 | 42.785 | 45.626 | 47.442 | 45.904 | 46.216 | 47.156 | 46.561 | 46.530 | 55.196 | 32 |
| 396.643 | 411.185 | 425.578 | 451.806 | 506.261 | 514.420 | 525.017 | 533.971 | 556.930 | 595.048 | 639.858 | 36 |
| 1.039.193 | 1.047.408 | 1.077.294 | 1.077.021 | 1.097.730 | 1.146.342 | 1.168.452 | 1.171.899 | 1.212.918 | 1.212.764 | 1.222.399 | |

Anhang 4

Statistik der Unfallanzeigen 2008

Zur statistischen Erfassung von meldepflichtigen Unfällen, neuen Unfallrenten sowie tödlichen Unfällen (Arbeits- und Wegeunfälle) wird der Unfallanzeige unter anderem das Merkmal des Gegenstandes der Abweichung vom unfallfreien Ablauf entnommen, das bei Untersuchungen im Vorfeld der Unfallverhütungsarbeit häufig erste Anhaltspunkte über das Unfallgeschehen liefert. Für genauere Auswertungen kann dieser Gegenstand der Abweichung mit weiteren Unfallmerkmalen (z.B. verletzter Körperteil) in Verbindung gebracht werden. Der Gegenstand der Abweichung ist definitionsgemäß der wichtigste Gegenstand, der mit dem vom normalen Ablauf abweichenden Ereignis zusammenhängt. Gegenstand der Abweichung kann auch ein Lebewesen oder Naturereignis sein.

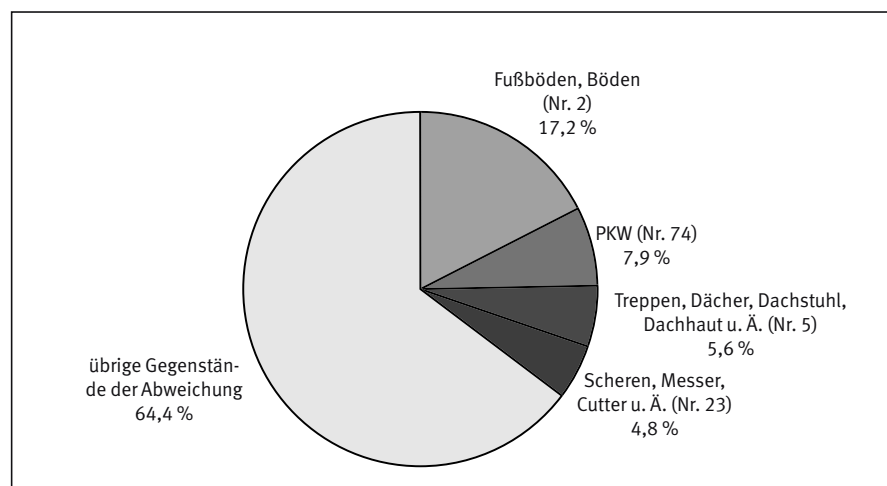
Grundlage für die statistische Erfassung des Gegenstandes der Abweichung bildet das Schlüsselverzeichnis zur Unfallanzeige. Die dort verzeichneten Gegenstandsarten oder -typen sind nach systematischen Gesichtspunkten in Gruppen geordnet und nach bis zu achtstelligen Schlüsselziffern untergliedert.

In der folgenden Darstellung sind aus Gründen der Vereinfachung und besseren Übersichtlichkeit die Gegenstände der Abweichung zu 140 größeren Gruppen (Nummern) zusammengefasst worden. Das

bedeutet, dass sich hinter einer Gegenstandsnummer dieser Übersicht unter Umständen mehrere Schlüsselziffern (Einzelgegenstände) des Schlüsselverzeichnisses verbergen können. Dabei wird die Systematik und Obergruppeneinteilung (0 bis 20) an keiner Stelle durchbrochen. Der Umfang der zu einer Gruppe zusammengefassten Gegenstände orientiert sich allein an den sachlichen und inhaltlichen Informationsbedürfnissen. Die Vergrößerung des feinen Rasters der Gegenstandsliste erscheint zulässig, da sie so vorgenommen wurde, dass aus der Übersicht die Schwerpunkte des Unfallgeschehens mit Bezug auf den Gegenstand der Abweichung weiterhin erkennbar bleiben.

Die Zahlen zu den meldepflichtigen Unfällen, neuen Unfallrenten und tödlichen Unfällen (d.h. Arbeits- und Wegeunfälle) wurden durch Auswertung der Statistik des Berichtsjahres 2008 ermittelt. Die Statistik der meldepflichtigen Unfälle entsteht durch Hochrechnung einer repräsentativen 7 %-Stichprobe, die der neuen Unfallrenten und tödlichen Unfälle durch Totalerhebung. Wobei die Daten zu den neuen Unfallrenten nur für die gewerblichen Berufsgenossenschaften verfügbar sind, da diese im Gesamtstatistikdatensatz der Unfallversicherungsträger der öffentlichen Hand bislang nicht erhoben werden.

Gegenstand der Abweichung vom unfallfreien Ablauf bei den meldepflichtigen Arbeits- und Wegeunfällen 2008



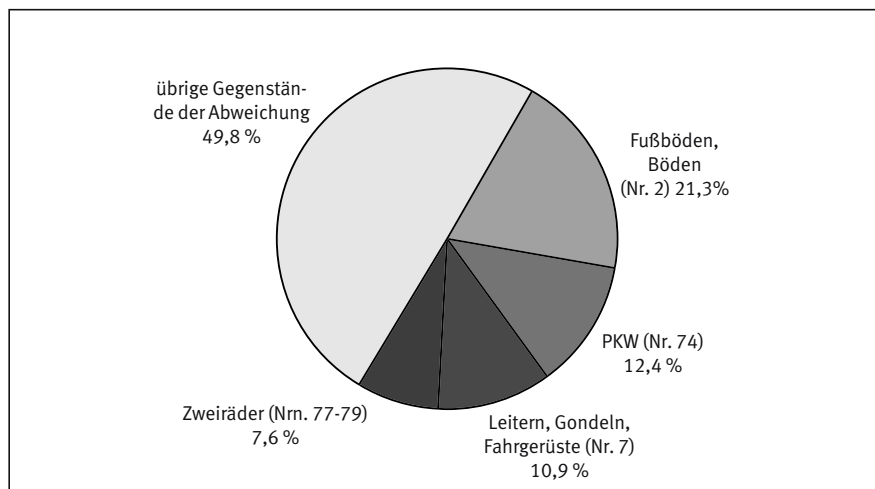
Die Betrachtung der Rangfolge der tödlichen Unfälle weist den Personenwagen (Nr. 74) mit 35,0 % (361 Fälle) den ersten Platz zu, gefolgt von Lastkraftwagen (Nrn. 71-73) mit 12,9% (133 Fälle). Die dritte Stelle wird von den Zweirädern (Nrn. 77-79) mit 6,7 % (69 Fälle) eingenommen. Diese drei Rangfolgepositionen zusammen wurden im Berichtsjahr 2008 mit 563 (54,7 %) Todesfällen bei über der Hälfte aller tödlichen Unfälle als wichtigste mit dem Unfall in Zusammenhang stehende Gegenstände der Abweichung registriert. Hierbei handelt es sich im Wesentlichen um Unfälle im öffentlichen Straßenverkehr (504 Fälle). Mit 4,4 % (45 Fälle) aller tödlichen Unfälle folgen an vierter Rangfolgestelle Treppen, Dächer, Dachstühle, Dachhäute u. Ä. (Nr. 5). Fußböden, Böden (Nr. 2) stehen mit 3,2 % (33 Fälle) an fünfter Rangfolgestelle.

Eine vergleichende Betrachtung der Statistiken der meldepflichtigen Unfälle, der neuen Unfallrenten und der tödlichen Unfälle liefert für das Kontingent der Fälle, die jeweils durch die ersten 10 Rangfolgepositionen zusammengefasst werden, unterschiedliche Anteilswerte in den einzelnen Statistiken. Mit den ersten zehn Positionen der Rangfolgeliste der tödlichen Unfälle werden 742 (72,0 %) der 1.030 Todesfälle erfasst.

Auf die Plätze eins bis zehn der Rangfolge bei den neuen Unfallrenten der gewerblichen Berufsgenossenschaften entfällt ein geringerer Prozentsatz von 71,9 % (14.558 Fälle) der insgesamt 20.243 Arbeits- und Wegeunfälle. Bei den meldepflichtigen Unfällen werden nur noch 55,6 % (638.024 Fälle) der insgesamt 1.148.228 Fälle von einem derjenigen Gegenstände ausgelöst, die sich aus den zehn an der Spitze der Rangfolge stehenden Positionen ergeben. Das Spektrum der Gegenstände der Abweichung, die aus statistischer Sicht vorrangig zu berücksichtigen sind, ist mit zunehmender

der Unfallschwere von den meldepflichtigen Unfällen über die neuen Unfallrenten bis hin zu den tödlichen Unfällen weiter zu spannen. Um einen etwa 70-prozentigen Anteil der meldepflichtigen Unfälle abzudecken, sind die ersten 17 Rangfolgepositionen heranzuziehen, bei den neuen Unfallrenten der gewerblichen Berufsgenossenschaften genügen bereits die neun unfallbelastetsten Gegenstandspositionen. Bei den tödlichen Unfällen wird die 70 %-Marke ebenfalls mit der neunten Rangfolgeposition erreicht.

Gegenstand der Abweichung vom unfallfreien Ablauf bei den neuen Unfallrenten 2008 (Gewerbliche Wirtschaft)



Gegenstand der Abweichung vom unfallfreien Ablauf bei den tödlichen Arbeits- und Wegeunfällen 2008

| Gegenstand der Abweichung | Tödliche Unfälle | Anteil in % |
|---|------------------|---------------|
| PKW (Nr.74) | 361 | 35,05 |
| LKW (Nrn. 71-73) | 133 | 12,91 |
| Zweiräder (Nrn. 77-79) | 69 | 6,70 |
| Treppen, Dächer, Dachstuhl, Dachhaut u. Ä. (Nr. 5) | 45 | 4,37 |
| Fußböden, Böden (Nr. 2) | 33 | 3,20 |
| Kleinlastwagen (Nr. 75) | 28 | 2,72 |
| Leitern, Gondeln, Fahrgerüste (Nr. 7) | 21 | 2,04 |
| Gerüste, Verschalungen, Schaukeln u. Ä. (Nr. 8) | 19 | 1,84 |
| Flurfördermittel (Karren, Hubwagen, Stapler u. Ä.) (Nr. 64) | 17 | 1,65 |
| Bagger, Lader, Rüttler u.Ä. (Nr. 39) | 16 | 1,55 |
| Übrige Gegenstände der Abweichung | 288 | 27,96 |
| Insgesamt | 1.030 | 100,00 |

Übersicht der Arbeits- und Wegeunfälle 2008

Gewerbliche Berufsgenossenschaften und Unfallversicherungsträger der öffentlichen Hand

| Nr. | Gegenstand der Abweichung vom unfallfreien Ablauf (OG=Obergruppe) | Meldepflichtige Unfälle | Neue Unfallrenten ¹ | Tödliche Unfälle |
|---|---|-------------------------|--------------------------------|------------------|
| Gebäude, bauliche Anlagen, Flächen - zu ebener Erde (OG 01) | | | | |
| 1 | Fenster, Türen, Trennwände u. Ä. | 25.364 | 156 | 5 |
| 2 | Fußboden, Boden, innen/außen, auch rutschig | 200.607 | 3.925 | 33 |
| 3 | Flächen/Verkehrsbereiche auf einer Ebene, auf dem Wasser | 384 | 9 | - |
| 4 | Sonstige Gebäude, bauliche Anlagen zu ebener Erde u. Ä. | 4.314 | 44 | 1 |
| | <i>zusammen</i> | <i>230.670</i> | <i>4.134</i> | <i>39</i> |
| Gebäude, bauliche Anlagen, Flächen - in der Höhe (OG 02) | | | | |
| 5 | Treppen, Dächer, Dachstuhl, Dachhaut u. Ä. | 63.727 | 1.464 | 45 |
| 6 | Leitergänge, Pfeiler, Masten u. Ä. | 2.267 | 115 | 8 |
| 7 | Leitern, Gondeln, Fahrgerüste, Hebebühnen u. Ä., ortsveränderlich | 31.610 | 2.197 | 21 |
| 8 | Gerüste, Verschalungen, Schaukeln u. Ä., zeitlich befristet | 8.242 | 480 | 19 |
| 9 | Bauliche Anlagen, Flächen, in der Höhe, auf dem Wasser | 213 | 6 | 1 |
| 10 | Sonstige bauliche Anlagen und Flächen in der Höhe | 786 | 25 | 2 |
| | <i>zusammen</i> | <i>106.846</i> | <i>4.287</i> | <i>96</i> |
| Gebäude, bauliche Anlagen, Flächen - in der Tiefe (OG 03) | | | | |
| 11 | Ausgrabungen, Gräben, Schächte, Gruben u. Ä. | 2.910 | 126 | 5 |
| 12 | Unterführungen, Stollen | 15 | - | - |
| 13 | Unterwasserbereiche | 16 | 1 | 1 |
| 14 | Sonstige bauliche Anlagen in der Tiefe | 127 | 5 | - |
| | <i>zusammen</i> | <i>3.068</i> | <i>132</i> | <i>6</i> |
| Stoffverteilungs-, Versorgungsanlagen (OG 04) | | | | |
| 15 | Leitungen, Schläuche, Einspeisegeräte u. Ä., ortsfest | 3.259 | 57 | - |
| 16 | Rohre, Leitungen, Schläuche u. Ä., ortsveränderlich | 1.137 | 19 | 1 |
| 17 | Abwasserkanäle, Dränagen | 93 | 1 | - |
| 18 | Sonstige Stoffverteilungsanlagen, Versorgungsanlagen u. Ä. | 108 | 2 | - |
| | <i>zusammen</i> | <i>4.597</i> | <i>79</i> | <i>1</i> |
| Motoren, Einrichtungen zur Energieübertragung/-speicherung (OG 05) | | | | |
| 19 | Motoren, Generatoren, einschl. Kompressoren, Pumpen | 1.558 | 16 | - |
| 20 | Mechanische, pneumatische, hydraulische, elektrische Kraftübertragung u. Ä. | 5.115 | 93 | 11 |
| 21 | Sonstige Einrichtungen zur Energieübertragung u. -speicherung u. Ä. | 314 | 4 | - |
| | <i>zusammen</i> | <i>6.988</i> | <i>113</i> | <i>11</i> |
| Werkzeuge (kraftbetrieben und nicht kraftbetrieben) (OG 06 bis 08) | | | | |
| 22 | Werkzeuge zum Sägen (Handsäge, Kreissäge, Trennmaschine u. Ä.) | 7.333 | 111 | 2 |
| 23 | Werkzeuge zum Schneiden, Trennen (Scheren, Messer, Cutter u. Ä.) | 55.091 | 84 | 1 |
| 24 | Werkzeuge zum Ausfräsen u. Ä. (Meißel, Stichel u. Ä.) | 2.151 | 6 | - |
| 25 | Werkzeuge zum Polieren, Schleifen u. Ä. (Schleifmasch., Trennschl. u. Ä.) | 12.303 | 42 | 1 |
| 26 | Werkzeuge zum Bohren, Drehen u. Ä. (Schraubenschlüssel, Handbohrmasch.) | 21.320 | 82 | - |
| 27 | Werkzeuge zum Nageln u. Ä. (Hammer, Heftpistole u. Ä.) | 15.272 | 36 | - |
| 28 | Werkzeuge zum Nähen, Stricken (Nähnadeln, Kettelmaschinen u. Ä.) | 154 | - | - |
| 29 | Werkzeuge zum Schweißen, Kleben (Lötkolben, Leimpistole u. Ä.) | 1.098 | 4 | 1 |
| 30 | Werkzeuge zum Ausgraben, Bodenbearbeiten (Spaten, Bohrhammer u. Ä.) | 1.501 | 5 | - |
| 31 | Werkzeuge zum Waschen, Reinigen (Bürste, Hochdruckreiniger u. Ä.) | 1.248 | 7 | - |
| 32 | Werkzeuge zum Malen, Anstreichen (Pinsel, Malbürste, Farbpistole u. Ä.) | 263 | 2 | - |
| 33 | Werkzeuge zum Halten, Ergreifen (Hebel, Greiferzangen u. Ä.) | 3.383 | 11 | - |
| 34 | Werkzeuge für Küchenarbeiten, außer Messern (Gabel, Löffel u. Ä.) | 1.786 | - | - |
| 35 | Werkzeuge zum Erwärmen (Trockner, Abbeizgerät u. Ä.) | 108 | - | - |
| 36 | Werkzeuge für medizinische/chirurgische Arbeiten (Spritzen, Nadeln, Skalpell u. Ä.) | 4.550 | 3 | - |
| 37 | Druckluftgeräte | 243 | 4 | - |
| 38 | Sonstige Werkzeuge | 3.687 | 35 | 1 |
| | <i>zusammen</i> | <i>131.493</i> | <i>432</i> | <i>6</i> |

¹ vgl. Fußnote S. 149

Übersicht der Arbeits- und Wegeunfälle 2008
Gewerbliche Berufsgenossenschaften und Unfallversicherungsträger der öffentlichen Hand (Fortsetzung)

| Nr. | Gegenstand der Abweichung vom unfallfreien Ablauf (OG=Obergruppe) | Meldepflichtige Unfälle | Neue Unfallrenten ¹ | Tödliche Unfälle |
|--|--|-------------------------|--------------------------------|------------------|
| Tragbare und ortsveränderliche Maschinen und Ausrüstungen (OG 09) | | | | |
| 39 | Maschinen zur Rohstoffgewinnung und für Erdarbeiten (Bagger, Lader, Rüttler u. Ä.) | 6.487 | 200 | 16 |
| 40 | Maschinen zur Bodenbearbeitung, Landwirtschaft (Mähmaschinen, Traktoren u. Ä.) | 1.348 | 35 | 3 |
| 41 | Baustellenmaschinen (Erdarbeiten ausgenommen) (Baustellen-Sägemaschinen u. Ä.) | 400 | 19 | 2 |
| 42 | Bodenreinigungsmaschinen (Kehmaschinen, Waschgeräte u. Ä.) | 242 | 3 | - |
| 43 | Sonstige tragbare oder ortsveränderliche Maschinen und Ausrüstungen | 1.379 | 8 | - |
| | <i>zusammen</i> | 9.856 | 265 | 21 |
| Ortsfeste Maschinen und Ausrüstungen (OG 10) | | | | |
| 44 | Ortsfeste Maschinen zur Rohstoffgewinnung und für Erdarbeiten (Bergbau, Hoch- und Tiefbau, Landwirtschaft u. Ä.) | 46 | 7 | - |
| 45 | Maschinen zur Materialaufbereitung, mechanisch (Brechmaschinen, Misch-, Knetmaschinen u. Ä.) | 1.984 | 63 | 5 |
| 46 | Maschinen zur Materialverarbeitung, chemisch (Fermenter, chemische Bäder u. Ä.) | 167 | 4 | - |
| 47 | Maschinen zur Materialverarbeitung, thermisch (Trocknungsanlagen, Kochgeräte u. Ä.) | 1.849 | 14 | - |
| 48 | Maschinen zur Materialverarbeitung, Kälteverfahren (Kühlanlagen, -maschinen u. Ä.) | 253 | 3 | - |
| 49 | Maschinen zur Materialverarbeitung, sonstige Verfahren | 233 | 6 | 1 |
| 50 | Maschinen zur Materialverformung (Pressen) | 2.485 | 79 | 1 |
| 51 | Maschinen zur Materialverformung (Kalander, Walzen, Walzmaschinen u. Ä.) | 1.961 | 73 | 1 |
| 52 | Maschinen zur Materialverformung (Einspritzmaschinen, Extruder, Gießöfen u. Ä.) | 1.879 | 54 | 2 |
| 53 | Werkzeugmaschinen (Fräs-, Schleif-, Bohrmaschinen u. Ä.) | 9.352 | 125 | 4 |
| 54 | Werkzeugmaschinen (Kreissägemaschinen, Bandsägemaschinen u. Ä.) | 6.137 | 181 | 2 |
| 55 | Werkzeugmaschinen (Schneidemaschinen, Stanzpressen u. Ä.) | 8.828 | 77 | - |
| 56 | Maschinen zur Oberflächenbehandlung (Zylindermaschinen, Waschanlagen, Färbemasch.u. Ä.) | 1.793 | 38 | - |
| 57 | Maschinen zur Oberflächenbehandlung (Galvanisierung, elektrolytische Behandlung u. Ä.) | 72 | 2 | - |
| 58 | Maschinen zur Verbindungstechnik (Schweiß-, Näh-, Klebmaschinen u. Ä.) | 6.017 | 51 | 3 |
| 59 | Maschinen zum Packen, Verpacken (Füllmaschinen, Verpackungsmaschinen u. Ä.) | 1.358 | 27 | - |
| 60 | Sonstige ortsfeste Maschinen und Ausrüstungen | 6.454 | 108 | 5 |
| | <i>zusammen</i> | 50.869 | 912 | 24 |
| Förder-, Transport-, Lagereinrichtungen (OG 11) | | | | |
| 61 | Ortsfeste Förderer (Förderbänder, Kettenförderer u. Ä.) | 4.105 | 121 | 1 |
| 62 | Senkrechtfördermittel (Aufzüge, Hebebühnen, Winden u. Ä.) | 2.807 | 79 | 9 |
| 63 | Krane (Krane, Laufkrane, Flaschenzüge u. Ä.) | 2.300 | 84 | 7 |
| 64 | Flurfördermittel (Karren, Hubwagen, Stapler u. Ä.) | 30.889 | 601 | 17 |
| 65 | Anschlagmittel (Ketten, Seile, Haken, Traversen u. Ä.) | 4.086 | 92 | 3 |
| 66 | Einrichtungen zur Lagerung, Verpackung, ortsfest (Tanks, Silos u. Ä.) | 1.723 | 31 | 3 |
| 67 | Einrichtungen zur Lagerung, Verpackung, ortsveränderlich (Container u. Ä.) | 5.236 | 65 | 2 |
| 68 | Lagerzubehör, Regalsysteme, Palettieranlagen, Paletten | 17.353 | 197 | 5 |
| 69 | Verpackungen, ortsveränderlich (Kanister, Behältnisse, Mülltonne) | 15.273 | 94 | 2 |
| 70 | Sonstige Förder-, Transport- und Lagereinrichtungen | 1.525 | 31 | 2 |
| | <i>zusammen</i> | 85.297 | 1.395 | 51 |
| Landfahrzeuge (LKW, PKW u. Ä.) (OG 12) | | | | |
| 71 | Lastkraftwagen | 10.192 | 543 | 76 |
| 72 | Busse, Omnibusse | 3.170 | 84 | 9 |
| 73 | Sonstige Schwerlastwagen | 10.359 | 445 | 48 |
| 74 | Personenwagen | 84.523 | 2.496 | 361 |
| 75 | Kleinlastwagen, Kastenwagen | 4.865 | 178 | 28 |
| 76 | Sonstige Leichtfahrzeuge | 1.711 | 50 | 9 |
| 77 | Motorräder, Leichtmotorräder, Motorroller | 14.141 | 803 | 49 |
| 78 | Fahrräder, Roller | 30.145 | 712 | 18 |

¹ vgl. Fußnote S. 149

Übersicht der Arbeits- und Wegeunfälle 2008

Gewerbliche Berufsgenossenschaften und Unfallversicherungsträger der öffentlichen Hand (Fortsetzung)

| Nr. | Gegenstand der Abweichung vom unfallfreien Ablauf (OG=Obergruppe) | Meldepflichtige Unfälle | Neue Unfallrenten ¹ | Tödliche Unfälle |
|-----|--|-------------------------|--------------------------------|------------------|
| 79 | Sonstige Zweiräder | 1.090 | 27 | 2 |
| 80 | Sonstige Fortbewegungsmittel zu Land: Skier, Rollschuhe u. Ä. | 1.685 | 24 | - |
| 81 | Sonstige Landfahrzeuge | 1.517 | 42 | 13 |
| | <i>zusammen</i> | 163.398 | 5.404 | 613 |
| | Schienen-, Wasser-, Luftfahrzeuge (OG 13) | | | |
| 82 | Schienenfahrzeuge (Gütertransport) | 443 | 26 | 5 |
| 83 | Schienenfahrzeuge (Personenbeförderung) | 1.172 | 42 | 10 |
| 84 | Wasserfahrzeuge (Gütertransport) | 299 | 12 | 3 |
| 85 | Wasserfahrzeuge (Personenbeförderung) | 369 | 5 | - |
| 86 | Wasserfahrzeuge (Fischerei) | 45 | - | 1 |
| 87 | Luftfahrzeuge (Gütertransport) | 47 | 3 | 3 |
| 88 | Luftfahrzeuge (Personenbeförderung) | 541 | 11 | 5 |
| 89 | Sonstige Schienen-, Wasser-, Luftfahrzeuge | 1.530 | 39 | 3 |
| | <i>zusammen</i> | 4.447 | 138 | 30 |
| | Stoffe, Gegenstände, Bestandteile von Maschinen oder Fahrzeugen u. Ä. (OG 14) | | | |
| 90 | Baumaterialien (Fertigbauteile, Schalung, Balken u. Ä.) | 34.692 | 299 | 16 |
| 91 | Bauteile von Maschinen/Fahrzeugen (Gestell, Wanne, Reifen u. Ä.) | 23.754 | 194 | 5 |
| 92 | Maschinenteile, Werkstücke und deren Teile | 54.687 | 315 | 8 |
| 93 | Verbindungselemente (Schrauben, Nägel, Bolzen u. Ä.) | 4.615 | 21 | - |
| 94 | Partikel, Stäube, Späne, Stücke, Spritzer, Splitter | 26.716 | 108 | 2 |
| 95 | Landwirtschaftliche Produkte (Körner, Stroh u. Ä.) | 157 | - | - |
| 96 | Produkte für die Landwirtschaft (Düngemittel, Tierfutter) | 50 | 1 | - |
| 97 | Gelagerte Produkte (Materialien, Kartons, Verpackungen u. Ä.) | 8.268 | 108 | 3 |
| 98 | Gelagerte Produkte (Rollen, Spulen) | 939 | 12 | 1 |
| 99 | Lasten auf mechanischen Förder-, Transportmitteln | 1.339 | 54 | 1 |
| 100 | Lasten: von Hebezeug, von Kran herabhängend | 3.631 | 160 | 10 |
| 101 | Lasten: von Hand bewegt | 17.380 | 97 | - |
| 102 | Sonstige Stoffe, Gegenstände, Bestandteile von Maschinen und Fahrzeugen u. Ä. | 18.286 | 106 | 3 |
| | <i>zusammen</i> | 194.515 | 1.475 | 49 |
| | Chemische, explosionsgefährliche, radioaktive, biologische Stoffe (OG 15) | | | |
| 103 | Ätzende Stoffe (fest, flüssig, gasförmig) | 5.448 | 27 | - |
| 104 | Schädliche giftige Stoffe (fest, flüssig, gasförmig) | 1.213 | 6 | 5 |
| 105 | Brennbare Stoffe (fest, flüssig, gasförmig) | 1.235 | 25 | 2 |
| 106 | Explosionsgefährliche, reaktionsfähige Stoffe (fest, flüssig, gasförmig) | 268 | 18 | 2 |
| 107 | Gase, Dämpfe (ohne spezifische Auswirkungen, Inertgas u. Ä.) | 1.672 | 11 | 8 |
| 108 | Radioaktive Stoffe | 15 | - | - |
| 109 | Biologische Stoffe | 2.550 | 1 | - |
| 110 | Stoffe, Substanzen ohne spezifische Gefahr (Wasser u. Ä.) | 2.652 | 9 | 1 |
| 111 | Sonstige chemische, explosionsgefährliche, radioaktive, biologische Stoffe | 640 | 9 | - |
| | <i>zusammen</i> | 15.693 | 106 | 18 |
| | Sicherheitseinrichtungen und Schutzausrüstungen (OG 16) | | | |
| 112 | Sicherheitseinrichtungen an Maschinen | 45 | 1 | - |
| 113 | Persönliche Schutzausrüstungen (Kopfschutz, Augenschutz u. Ä.) | 256 | 3 | 2 |
| 114 | Rettungsgeräte und -einrichtungen | 1.012 | 6 | 1 |
| 115 | Sonstige Sicherheitseinrichtungen u. Schutzausrüstungen | 568 | 12 | - |
| | <i>zusammen</i> | 1.882 | 22 | 3 |
| | Büroeinrichtungen, persönliche Ausrüstungen, Sportausrüstungen u. Ä. (OG 17) | | | |
| 116 | Büromöbel | 6.022 | 43 | - |
| 117 | Computereinrichtungen, Bürogeräte, Kopiergeräte u. Ä. | 832 | 5 | - |
| 118 | Lehrmittel, Schreib- und Zeichenbedarf | 830 | 4 | - |

¹ vgl. Fußnote S. 149

Übersicht der Arbeits- und Wegeunfälle 2008

Gewerbliche Berufsgenossenschaften und Unfallversicherungsträger der öffentlichen Hand (Fortsetzung)

| Nr. | Gegenstand der Abweichung vom unfallfreien Ablauf (OG=Obergruppe) | Meldepflichtige Unfälle | Neue Unfallrenten ¹ | Tödliche Unfälle |
|-----|---|-------------------------|--------------------------------|------------------|
| 119 | Einrichtungen / Gegenstände - Sport und Spiel | 4.970 | 40 | - |
| 120 | Waffen | 1.189 | 5 | - |
| 121 | Persönliche Gegenstände, Kleidung | 882 | 8 | - |
| 122 | Musikinstrumente | 68 | - | - |
| 123 | Haushaltsgegenstände, Hausrat, Haushaltsgeräte u. Ä. | 34.532 | 139 | 10 |
| 124 | Sonstige Büroeinrichtungen, persönliche Ausrüstungen, Haushaltsgeräte u. Ä. | 3.605 | 30 | 3 |
| | <i>zusammen</i> | 52.929 | 274 | 13 |
| | Menschen und andere Lebewesen (OG 18) | | | |
| 125 | Bäume, Pflanzen, Anpflanzungen | 3.783 | 52 | 13 |
| 126 | Haustiere, Nutzvieh | 6.259 | 78 | 1 |
| 127 | Wilde Tiere, Insekten, Schlangen | 2.979 | 33 | 2 |
| 128 | Mikroorganismen | 68 | - | - |
| 129 | Ansteckende Viren | 18 | - | - |
| 130 | Menschen | 26.968 | 466 | 10 |
| 131 | Sonstige Lebewesen | 3.784 | 54 | 2 |
| | <i>zusammen</i> | 43.859 | 683 | 28 |
| | Lose Abfälle (OG 19) | | | |
| 132 | Lose Abfälle von Rohmaterialien, Produkten, Gegenständen | 2.154 | 26 | - |
| 133 | Lose Abfälle von chemischen Stoffen | 116 | - | - |
| 134 | Lose Abfälle von biologischen Stoffen, Pflanzen, Tieren | 1.610 | 10 | - |
| 135 | Sonstige lose Abfälle | 816 | 4 | - |
| | <i>zusammen</i> | 4.696 | 40 | - |
| | Physikalische Erscheinungen und Naturphänomene (OG 20) | | | |
| 136 | Lärm, natürliche Strahlung, Licht, Druck, Über-/Unterdruck | 401 | 4 | - |
| 137 | Natürliche und atmosphärische Elemente (Regen, Schnee, Glatteis u. Ä.) | 2.674 | 74 | 5 |
| 138 | Naturkatastrophen (Hochwasser, Erdbeben, Feuer, Brand u. Ä.) | 680 | 11 | 2 |
| 139 | Sonstige Naturphänomene | 191 | 5 | 2 |
| | <i>zusammen</i> | 3.947 | 94 | 9 |
| | Obergruppen 01 - 20 zusammen (1 bis 139) | 1.115.049 | 19.985 | 1.018 |
| 140 | keine Angabe, nicht zuzuordnen | 33.179 | 258 | 12 |
| | Insgesamt (1 bis 140) | 1.148.228 | 20.243 | 1.030 |

¹ nur Zahlen der gewerbliche Berufsgenossenschaften, für Unfallversicherungsträger der öffentlichen Hand noch nicht vorhanden

Anhang 5

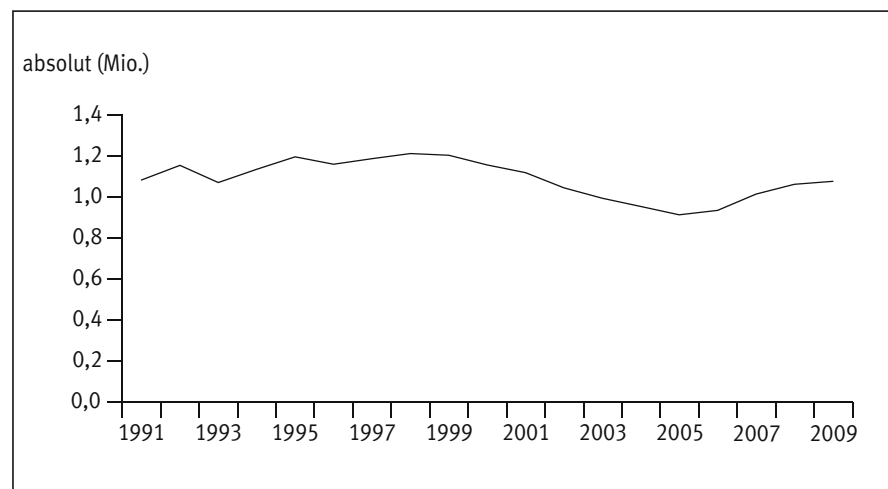
Nicht meldepflichtige Leistungsfälle 2009

Für Arbeitsunfälle, die nur eine kurzzeitige Arbeitsunterbrechung oder eine Arbeitsunfähigkeit von bis zu drei Tagen zur Folge haben, besteht keine Meldepflicht des Unternehmers gegenüber dem zuständigen Unfallversicherungsträger. Bis zum Inkrafttreten des Gesundheitsreformgesetzes (GRG) zum 01.01.1989 waren die Kostenträger für ärztliche Leistungen im Zusammenhang mit nicht meldepflichtigen Arbeitsunfällen von GKV-Versicherten die Krankenkassen. Nach einer Übergangsregelung für die Jahre 1989 und 1990 sind die Berufsgenossenschaften und die Unfallversicherungsträger der öffentlichen Hand

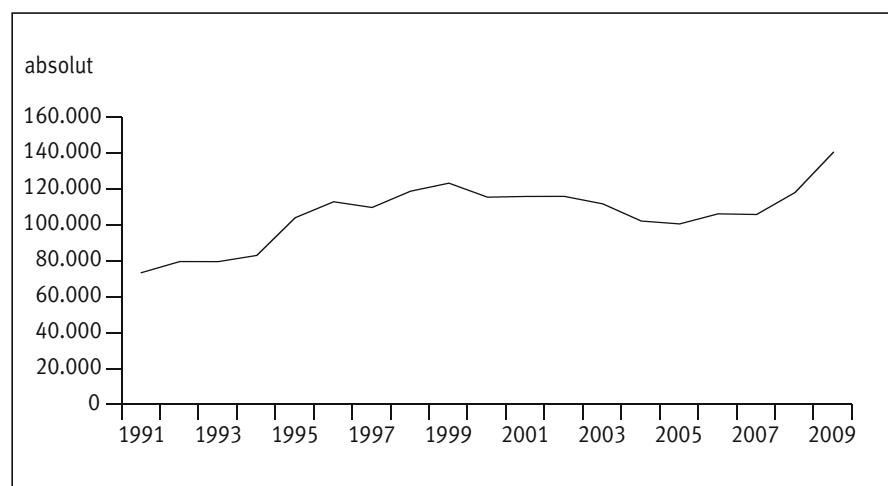
seit dem 01.01.1991 allein für die Kosten aller Arbeitsunfälle zuständig. Somit verfügen sie seit diesem Berichtsjahr über statistische Angaben zu denjenigen Arbeits- und Wegeunfällen, für die ärztliche Leistungen angefallen und die entsprechenden Kosten entstanden sind. Diese Fälle werden hier als nicht meldepflichtige Leistungsfälle auf Grund von Arbeits- oder Wegeunfällen bezeichnet.

Bei den Unfallversicherungsträgern der öffentlichen Hand wurde im Berichtsjahr 2009 erstmals die Zahl der nicht meldepflichtigen Leistungsfälle statistisch erfasst.

Nicht meldepflichtige Leistungsfälle auf Grund von Arbeitsunfällen



Nicht meldepflichtige Leistungsfälle auf Grund von Wegeunfällen



Zu denjenigen nicht meldepflichtigen Unfällen hingegen, deren gesundheitliche Auswirkungen so geringfügig sind, dass es zu keiner kostenpflichtigen ärztlichen Behandlung kommt, liegen den Unfallversicherungsträgern naturgemäß auch keine Angaben vor. Letzteres gilt allerdings auch für diejenigen nicht meldepflichtigen Unfälle, die zwar ärztlich behandelt wurden, aber dennoch keine Kosten bei den Unfallversicherungsträgern erzeugt haben, weil die medizinische Versorgung durch einen Betriebsarzt erfolgte. Somit würde es inhaltlich keinen Sinn machen, die hier zahlenmäßig dargestellten nicht meldepflichtigen Leistungsfälle zu den meldepflichtigen zu addieren; man hätte damit keine sinnvoll abgegrenzte Gesamtgruppe: Weder würde es sich dabei um alle Arbeitsunfälle handeln, da die Unfälle ohne ärztliche Versorgung fehlen, noch würde es sich um sämtliche Unfälle handeln, die einer medizinischen Behandlung bedurften, da nicht in allen diesen Fällen den Unfallversicherungsträgern Kosten entstehen. Die Statistik über die nicht meldepflichtigen Leistungsfälle liefert jedoch wertvolle Hinweise für die Prävention; daher wird sie an dieser Stelle separat dargestellt.

Seit Berichtsjahr 1991 ist die Zahl der meldepflichtigen Leistungsfälle auf Grund von Arbeits- bzw. Wegeunfällen jährlich im Rahmen einer Sondererhebung bei allen gewerblichen Berufsgenossenschaften ermittelt worden. Ab Berichtsjahr 2000 werden diese Daten parallel zur Meldung der Geschäfts- und Rechnungsergebnisse erhoben. Die Unfallversicherungsträger der öffentlichen Hand erheben diese freiwillige Meldung seit dem Berichtsjahr 2009 ebenfalls mit den Geschäfts- und Rechnungsergebnissen.

Die Entwicklung der Fallzahlen seit 1991 ist sowohl tabellarisch als auch grafisch dargestellt. Die Verteilung der nicht meldepflichtigen Leistungsfälle des Berichtsjahres auf die Bereiche sowie die BG-Gruppen ist einer weiteren Tabelle zu entnehmen. Bei den in den Tabellen und Abbildungen ausgewiesenen Zahlen des Berichtsjahres 2009 ist zu beachten, dass erstmals die Meldungen der Unfallversicherungsträger der öffentlichen Hand einfließen.

Nicht meldepflichtige Leistungsfälle

| Jahr | Nicht meldepflichtige Leistungsfälle auf Grund von | | Insgesamt |
|-------------------|--|--------------|-----------|
| | Arbeitsunfällen | Wegeunfällen | |
| 1991 | 1.084.410 | 73.734 | 1.158.144 |
| 1992 | 1.155.376 | 79.903 | 1.235.279 |
| 1993 | 1.072.068 | 79.846 | 1.151.914 |
| 1994 | 1.136.464 | 83.283 | 1.219.747 |
| 1995 | 1.196.898 | 104.138 | 1.301.036 |
| 1996 | 1.161.034 | 112.967 | 1.274.001 |
| 1997 | 1.187.978 | 109.773 | 1.297.751 |
| 1998 | 1.212.894 | 118.792 | 1.331.686 |
| 1999 | 1.204.622 | 123.236 | 1.327.858 |
| 2000 | 1.157.542 | 115.495 | 1.273.037 |
| 2001 | 1.120.022 | 115.898 | 1.235.920 |
| 2002 | 1.046.226 | 115.928 | 1.162.154 |
| 2003 | 995.578 | 111.791 | 1.107.369 |
| 2004 | 956.009 | 102.312 | 1.058.321 |
| 2005 | 915.402 | 100.699 | 1.016.101 |
| 2006 | 936.826 | 106.283 | 1.043.109 |
| 2007 | 1.015.830 | 105.905 | 1.121.735 |
| 2008 | 1.063.641 | 118.062 | 1.181.703 |
| 2009 ¹ | 1.078.149 | 140.344 | 1.218.493 |

¹ ab 2009 melden auch die Unfallversicherungsträger der öffentlichen Hand die nicht meldepflichtigen Leistungsfälle

Nicht meldepflichtige Leistungsfälle 2009 nach Bereichen und BG-Gruppen

| | Nicht meldepflichtige Leistungsfälle auf Grund von | | Insgesamt |
|--|--|----------------|------------------|
| | Arbeitsunfällen | Wegeunfällen | |
| UV der gewerblichen Wirtschaft darunter in den BG-Gruppen | 960.739 | 118.671 | 1.079.410 |
| I Rohstoffe und chemische Industrie | 36.534 | 3.611 | 40.145 |
| II Holz und Metall | 235.444 | 10.230 | 245.674 |
| III Energie Textil Elektro Medienerzeugnisse | 83.062 | 10.908 | 93.970 |
| IV Bau | 103.534 | 4.064 | 107.598 |
| V Nahrungsmittel und Gastgewerbe | 78.425 | 5.957 | 84.382 |
| VI Handel und Warendistribution | 114.748 | 17.428 | 132.176 |
| VII Verkehr | 35.411 | 2.182 | 37.593 |
| VIII Verwaltung, Bahnen, Glas/Keramik | 131.025 | 35.917 | 166.942 |
| IX Gesundheitsdienst und Wohlfahrtspflege | 142.556 | 28.374 | 170.930 |
| UV der öffentlichen Hand (Allgemeine UV) | 117.410 | 21.673 | 139.083 |
| Insgesamt | 1.078.149 | 140.344 | 1.218.493 |

Anhang 6

Schülerunfallgeschehen 2008

Grundlage für die statistische Erfassung des Schülerunfallgeschehens bildet das Schlüsselverzeichnis zur Unfallanzeige. Die Statistik zu den meldepflichtigen Schülerunfällen entsteht durch Hochrechnung einer repräsentativen 3%-Stichprobe, die der tödlichen Unfälle durch Totalerhebung. Detaillierte Daten zu den neuen Schülerunfallrenten sind nicht verfügbar, da diese im Gesamtstatistikdatensatz der Unfallversicherungsträger der öffentlichen Hand bislang nicht erhoben werden.

Allgemein

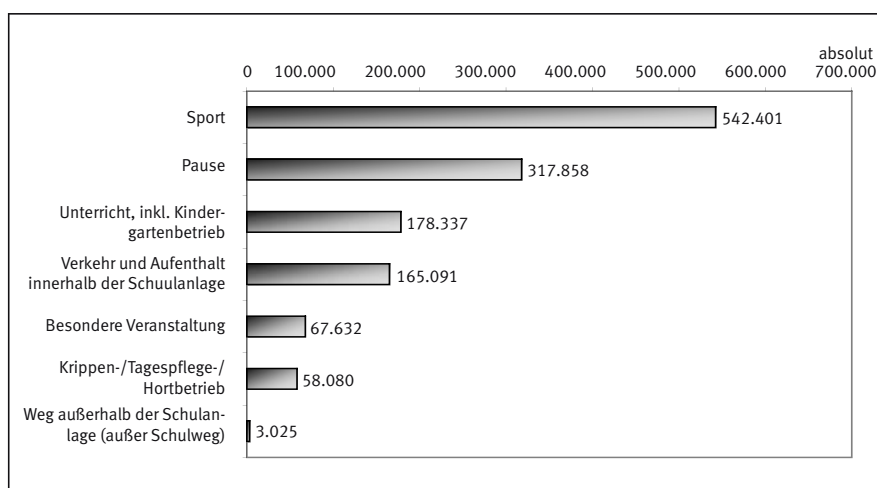
Im Jahr 2008 beträgt die Zahl der versicherten „Schüler“ (Kinder in Tagesbetreuung (inkl. Tagespflege), Schüler und Studierende) 17.058.553. Über 90 Prozent der Schülerunfälle, also Unfälle bei denen ärztliche Behandlung in Anspruch genommen wird (1.332.424 Schulunfälle), geschehen auf Veranstaltungen der Tagesbetreuungen, Schulen und Hochschulen, bei gut 8 Prozent der Schülerunfälle liegt der Unfallort auf dem Weg zwischen Einrichtung und Zuhause (118.563 Schulwegunfälle). Bezogen auf 1.000 versicherte „Schüler“ gibt es 78,1 Schul- und 7,0 Schulwegunfälle. Die Gesamtrate liegt bei 85,1 Schülerunfälle je 1.000 versicherte Schüler. Die meisten tödlichen Unfälle (68 von insgesamt 76 tödlichen Schülerunfällen) geschehen allerdings auf dem Schulweg.

Bei den Schulunfällen ist ein langer - fast drei Jahrzehnte währender - Anstieg der Unfallrate bis 1999 erkennbar (vgl. Abschnitt 3.3). Mit dem Jahr 2000 beginnt die Wende. In den Folgejahren ist ein kontinuierlicher Rückgang zu verzeichnen. Auf dem Schulweg (vgl. Abschnitt 3.4) sind Ende der 1970er sowie Anfang und Mitte der 1990er Jahre die Raten angestiegen. Das Maximum wurde 1998 erreicht. Seit 2000 geht die Rate tendenziell zurück. Die Langzeitentwicklung der tödlichen Schülerunfälle ist durch unterschiedliche Phasen gekennzeichnet (vgl. Abschnitt 3.8). Ein rapider Rückgang der Mortalität zeigt sich Ende der 1970er und schwächer ausgeprägt im Verlauf der 1980er Jahre. Anfang der 1990er Jahre, bedingt durch die Deutsche Einheit, ist ein Anstieg zu beobachten. Seit dem Jahr 2004 ist wieder ein Rückgang erkennbar.

Schülerunfälle nach Schulart und schulischer Veranstaltung

Gemessen an den Unfallraten je 1.000 Schüler der entsprechenden Einrichtung sind sowohl in der Schule als auch auf dem Schulweg die Hauptschulen, gefolgt von den Gesamtschulen, am stärksten belastet. Aufgrund der besonderen Expositionsstruktur ist eine vergleichende Interpretation, vor allem bei den beruflichen Schulen und den Hochschulen nur eingeschränkt möglich.

Schulunfälle 2008 nach Art der schulischen Veranstaltung



Im eigentlichen schulischen Bereich bilden in jährlicher Kontinuität der Schulsport und der Pausenbereich die zahlenmäßigen Unfallschwerpunkte, die zusammen mit dem Unterrichtsbereich (Unterricht außer Sport, jedoch inkl. Betrieb in Einrichtungen der Kindertagesbetreuung) 90,3 Prozent der Schulunfälle ausmachen. Die prozentuale Verteilung der drei Unfallschwerpunkte Sport, Pause und Unterricht (inkl. Betrieb in Kindertagesbetreuung) ist naturgemäß von der Art der Einrichtung

abhängig. So entfallen an Gymnasien über 61,3 Prozent der Schulunfälle auf den Sportunterricht, während an Grundschulen 47,7 Prozent der Unfälle in der Pause und in Kindertagesbetreuung 72,6 Prozent während des Unterrichts/Betriebs in der Einrichtung passieren. Im Sport sind die Unfallzahlen in den letzten Jahren deutlich zurückgegangen. Ein tendenzieller Rückgang ist auch bei den Pausenunfällen festzustellen, wobei 2008 ein Anstieg zu verzeichnen ist. Im Gegensatz

dazu haben die Unterrichtsunfälle (inkl. Betrieb in Kindertagesbetreuung) stark zugenommen. Im Vergleich von 2007 auf 2008 waren es 33.621 Fälle mehr (+10,9 %).

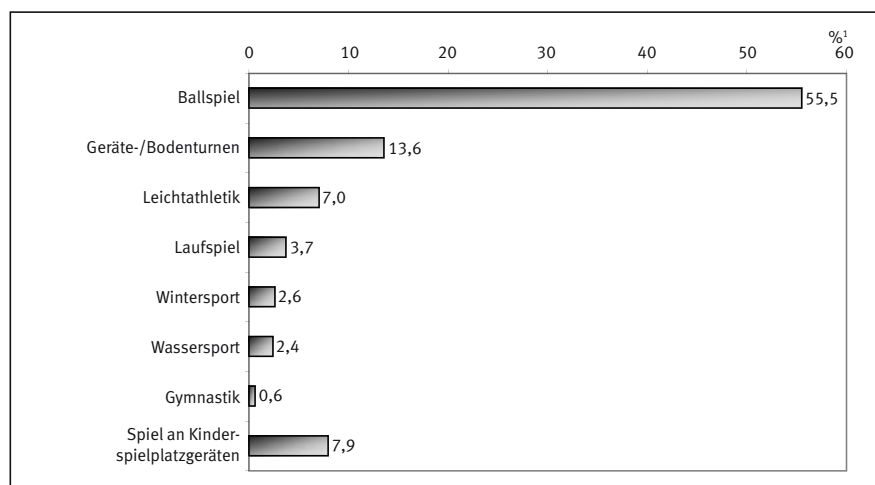
Sportunfälle

Jeder zweite Schulsportunfall ereignet sich in den Ballsportarten. Mit weitem Abstand folgen Geräte-/Bodenturnen, das Spiel an Kinderspielplatzgeräten, Leichtathletik, Laufspiel, Winter- und Wassersport sowie Gymnastik.

Schulunfallsschwerpunkte 2008 nach Art der Einrichtung

| Art der Einrichtung | Sport | | Pause | | Unterricht | |
|---|----------------|--------------|----------------|--------------|----------------|--------------|
| | absolut | % | absolut | % | absolut | % |
| Kindertagesbetreuung | 52.648 | 23,38 | 2.169 | 0,96 | 163.402 | 72,57 |
| Grundschulen | 56.761 | 25,05 | 108.146 | 47,72 | 36.197 | 15,97 |
| Hauptschulen | 92.174 | 40,89 | 68.066 | 30,19 | 38.645 | 17,14 |
| Sonderschulen | 18.171 | 33,45 | 19.082 | 35,13 | 9.456 | 17,41 |
| Realschulen | 70.628 | 50,55 | 30.283 | 21,68 | 23.214 | 16,62 |
| Gymnasien | 125.206 | 61,33 | 34.956 | 17,12 | 22.840 | 11,19 |
| Gesamtschulen und sonstige allgemein bildende Schulen | 84.484 | 47,66 | 48.663 | 27,45 | 27.147 | 15,31 |
| Berufliche Schulen | 37.373 | 55,34 | 6.039 | 8,94 | 18.099 | 26,80 |
| Hochschulen | 4.957 | 40,57 | 453 | 3,71 | 4.428 | 36,24 |
| Insgesamt | 542.401 | 40,71 | 317.858 | 23,86 | 343.428 | 25,77 |

Prozentuale Verteilung der Sportunfälle 2008 nach Sportarten



* Die Prozentwerte beziehen sich auf die Gesamtzahl der Sportunfälle (ohne k.A.)

Ein Vorjahresvergleich zeigt bei allen Sportarten eine Abnahme, bei Wassersport und Gymnastik ist eine Zunahme festzustellen.

74,5 Prozent der Schulsportunfälle ereignen sich in der Turnhalle und 7,4 Prozent auf dem Sportplatz. Insgesamt entfallen auf die Sportarten Ballspiel, Geräte-/Bodenturnen und Leichtathletik sowie das Spiel an Kinderspielplatzgeräten 74,7 Prozent des Unfallgeschehens.

Pausenunfälle

Hauptunfallort bei den Pausenunfällen ist der Schulhof (68,3 %). Die restlichen Unfälle verteilen sich auf den Klassenraum (6,9 %), die Treppen des Schulgebäudes (6,2 %), sowie Flure (4,6 %). Meistens zogen sich die Schüler durch Stürze beim Rennen, Nachlaufen und Fangenspielen Verletzungen zu. 15,6 Prozent der Pausenunfälle entfallen auf Rangeleien und Raufereien. Hauptverletzungsarten sind Prellungen, Zerrungen und Verstauchungen sowie Oberflächenverletzungen der Haut.

Unterrichtsunfälle

Bei den Unterrichtsunfällen entfallen 48,1 Prozent auf den Betrieb in der Kindertagesbetreuung. Es folgen allgemeiner Unterricht und Technik-/Werkunterricht, wobei

Einrichtungen der Kindertagesbetreuung, Hauptschulen, Grundschulen, Gesamtschulen, Realschulen, Gymnasien und berufliche Schulen in der genannten Reihenfolge beteiligt sind. Überwiegend handelt es sich im Betrieb in der Kindertagesbetreuung und im allgemeinen Unterricht um Anstoß- und Hinfall-Unfälle, während die Verletzungen im Technik- und Werkunterricht naturgemäß im Zusammenhang mit der Benutzung der verwendeten Handwerkszeuge und Maschinen stehen. Die häufigsten Verletzungsarten sind Prellungen und Oberflächenverletzungen der Haut.

Straßenverkehrsunfälle

Die mit Abstand häufigsten Straßenverkehrsunfälle in der Schüler-Unfallversicherung sind mit 49,5 Prozent die Fahrradunfälle. Im Jahr 2008 waren es 29.587. Weitere Unfälle haben sich bei der Verkehrsbeteiligung als Pkw-Fahrer bzw. –Mitfahrer (17,8 %), als Fußgänger (8,9 %) und bei der Benutzung von motorisierten Zweirädern (7,4 %) ereignet. Im Bereich der nicht privaten Verkehrsmittel entfielen 5,0 Prozent des Straßenverkehrsunfallgeschehens auf die Beförderung der Schüler mit Schulbussen. Ins Auge fällt die vergleichsweise hohe Zahl der „sonstigen Straßenverkehrs-

unfälle“. Dabei handelt es sich überwiegend um Straßenverkehrsunfälle bei Exkursionen oder im Zusammenhang mit Landschulheimaufenthalten.

66 Schüler sind infolge des Straßenverkehrs getötet worden, das war einer mehr als im Vorjahr. Dem großen Rückgang bei den tödlichen PKW-Unfällen im Vorjahr folgt 2008 ein Anstieg der Unfälle mit Todesfolge auf das Niveau von 2006. Die Verteilung nach Art der Einrichtung und Art der Verkehrsbeteiligung macht deutlich, dass 45,5 Prozent der tödlichen Straßenverkehrsunfälle auf die beruflichen Schulen entfielen. Größtenteils handelt es sich dabei um Pkw-Unfälle mit Todesfolge (66,7 %).

Schulwegunfälle, die keine Straßenverkehrsunfälle sind

60.716 Unfälle, die sich im Jahr 2008 auf dem Schulweg ereignet haben, waren keine Straßenverkehrsunfälle, d.h. etwa die Hälfte des Schulwegunfallgeschehens ist keine Folge des Fahrverkehrs auf öffentlichen Wegen und Plätzen (51,2 %). Vielmehr haben sich die Schüler überwiegend beim Gehen/Laufen auf Gehweg, Haltestelle und Fahrbahn infolge von Hinfallvorgängen Verletzungen zugezogen.

Straßenverkehrsunfälle 2008 nach Art der Verkehrsbeteiligung

| Art der Verkehrsbeteiligung | | absolut | Anteil in % | |
|-----------------------------|--|---------------|---------------|---------------|
| Ohne Verkehrsmittel | Fußgänger | 5.295 | 8,85 | 8,85 |
| | | | | |
| Privates Verkehrsmittel | Fahrrad | 29.587 | 49,46 | 78,06 |
| | Motorisiertes Zweirad | 4.440 | 7,42 | |
| | Pkw | 10.640 | 17,79 | |
| | Sonstiges privates Verkehrsmittel inkl. ohne nähere Angabe | 2.030 | 3,39 | |
| Öffentliches Verkehrsmittel | Schulbus | 3.016 | 5,04 | 7,11 |
| | Sonstiger Bus/Sonstige öffentliche Verkehrsmittel | 937 | 1,57 | |
| | Schienegebundenes Fahrzeug | 298 | 0,50 | |
| Sonstige ¹ | | 3.582 | 5,99 | 5,99 |
| Insgesamt | | 59.823 | 100,00 | 100,00 |

¹ inkl. Straßenverkehrsunfälle bei Schülerunfällen im engeren Sinn

**Deutsche Gesetzliche
Unfallversicherung e.V. (DGUV)**

Mittelstraße 51
10117 Berlin
Telefon: 030 288763-800
Fax: 030 288763-808