

# **Geschäfts- und Rechnungsergebnisse der gewerblichen Berufsgenossenschaften und Unfallversicherungsträger der öffentlichen Hand 2021**

## **Impressum**

### **Herausgegeben von:**

Deutsche Gesetzliche Unfallversicherung (DGUV)  
Spitzenverband der gewerblichen Berufsgenossenschaften  
und der Unfallversicherungsträger der öffentlichen Hand

Referat Statistik

Glinkastraße 40  
10117 Berlin  
Telefon: 030 13001-0 (Zentrale)  
E-Mail: [info@dguv.de](mailto:info@dguv.de)  
Internet: [www.dguv.de](http://www.dguv.de)

Ausgabe: Dezember 2022

### **Bildnachweis**

Titel: [mirkomedia – stock.adobe.com](https://www.stock.adobe.com)

# **Geschäfts- und Rechnungsergebnisse der gewerblichen Berufsgenossenschaften und Unfallversicherungsträger der öffentlichen Hand 2021**

# Inhaltsverzeichnis

	Seite		Seite
<b>1 Allgemeines</b>	<b>9</b>	<b>6 Sonstige Leistungen</b>	<b>60</b>
<b>2 Organisation und Umfang der Versicherung</b>	<b>10</b>	6.1 Leistungen an Verletzte und Erkrankte	61
2.1 Organisation	10	6.2 Leistungen an Hinterbliebene	61
2.2 Unternehmen	12	6.3 Übergangsleistungen	62
2.3 Versicherungsverhältnisse, Versicherte und Vollarbeiter	14	<b>7 Rechnungslegungsvorschriften</b>	<b>64</b>
2.4 Geleistete Arbeitsstunden	18	<b>8 Aufwendungen</b>	<b>65</b>
2.5 Der Beitragsberechnung zugrunde gelegtes Entgelt	20	8.1 Entschädigungsleistungen	65
<b>3 Arbeits- und Wegeunfälle</b>	<b>21</b>	8.2 Aufwendungen bei Berufskrankheiten	68
3.1 Begriffe	21	8.3 Steuerungskosten für Prävention	69
3.2 Unfallquoten	21	8.4 Verwaltungs- und Verfahrenskosten	70
3.3 Meldepflichtige Arbeitsunfälle	23	<b>9 Lastenausgleich und Lastenverteilung</b>	<b>71</b>
3.4 Meldepflichtige Wegeunfälle	26	<b>10 Vermögen</b>	<b>73</b>
3.5 Neue Arbeitsunfallrenten	28	10.1 Betriebsmittel	73
3.6 Neue Wegeunfallrenten	31	10.2 Rücklage	73
3.7 Verhältnis von neuen Unfallrenten zu meldepflichtigen Unfällen	32	10.3 Verwaltungsvermögen	74
3.8 Tödliche Unfälle	33	10.4 Altersrückstellungen	74
<b>4 Berufskrankheiten</b>	<b>35</b>	<b>11 Aufbringung der Mittel</b>	<b>75</b>
4.1 Begriffe	35	11.1 Aufwendungen im Überblick	75
4.2 Anzeigen auf Verdacht einer Berufskrankheit	37	11.2 Umlagesoll der gewerblichen Berufsgenossenschaften	76
4.3 Entscheidungen	40	11.3 Beitragssatz der gewerblichen Berufsgenossenschaften	78
4.4 Todesfälle	49	11.4 Aufbringung der Mittel im Bereich der Unfallversicherungsträger der öffentlichen Hand	79
4.5 Schwerpunkte im Berufskrankheitengeschehen	50		
<b>5 Renten</b>	<b>55</b>		
5.1 Rentenbestand	55		
5.2 Entwicklung des Rentenbestandes	55		
5.3 Laufende Renten an Berufserkrankte	57		

**Tabellenteil**

<b>Geschäftsergebnisse 2021</b> .....	<b>82</b>
Tabelle 1: Organisation und Umfang der Versicherung.....	83
Tabelle 2: Arbeits- und Wegeunfälle bzw. Schul- und Schulwegunfälle.....	87
Tabelle 3: Leistungsfälle.....	89
Tabelle 4: Rentenbestand.....	90
Tabelle 5.1.1: Liste der Berufskrankheiten nach der Anlage zur Berufskrankheiten-Verordnung (BKV).....	94
Tabelle 5.1.2: Liste der Berufskrankheiten gem. Anlage zur BK-Verordnung der ehemaligen DDR vom 6. Mai 1981.....	97
Tabelle 5.2: Berufskrankheiten im Überblick.....	99
Tabelle 5.3: Anzeigen auf Verdacht einer Berufskrankheit seit 2000.....	100
Tabelle 5.4: Anerkannte Berufskrankheiten seit 2000.....	101
Tabelle 5.5: Neue Berufskrankheitenrenten seit 2000.....	102
Tabelle 5.6: Anzeigen auf Verdacht einer Berufskrankheit nach UV-Träger und BK.....	103
Tabelle 5.7: Übergangsleistungen gemäß § 3 Abs. 2 BKV nach UV-Träger und BK.....	107
Tabelle 5.8: Anerkannte Berufskrankheiten nach UV-Träger und BK.....	111
Tabelle 5.9: Neue BK-Renten nach UV-Träger und BK.....	115
Tabelle 5.10: Fälle, bei denen sich der BK-Verdacht nicht bestätigt hat, nach UV-Träger und BK.....	119
Tabelle 5.11: Im Geschäftsjahr noch laufende Renten (aus den Vorjahren) an Berufserkrankte nach UV-Träger und BK.....	123
Tabelle 5.12: Todesfälle Berufserkrankter nach UV-Träger und BK.....	127
Tabelle 5.13: Fälle, bei denen erstmalig eine Maßnahme nach § 3 BKV gewährt wurde, nach UV-Träger und BK.....	131
Tabelle 5.14: Berufskrankheiten nach dem Recht der ehemaligen DDR.....	135
<b>Rechnungsergebnisse 2021</b> .....	<b>136</b>
Tabelle 6.1: Kontenklasse 0 – Aktiva.....	137
Tabelle 6.2: Kontenklasse 1 – Passiva.....	139
Tabelle 6.3: Kontenklasse 2 – Beiträge und Gebühren.....	140
Tabelle 6.4: Kontenklasse 3 – Vermögenserträge und sonstige Einnahmen.....	142
Tabelle 6.5: Kontenklasse 4 – Leistungen (Rehabilitation).....	144
Tabelle 6.5a: Kontenklasse 5 – Leistungen.....	147
Tabelle 6.6: Kontenklasse 6 – Vermögensaufwendungen und sonstige Aufwendungen.....	151
Tabelle 6.7: Kontenklasse 7 – Verwaltungs- und Verfahrenskosten.....	154
Tabelle 6.8: Kontenklasse 9 – Verrechnungs- und Abschlusskonten.....	156

**Anhang**

<b>Anhang 1</b> .....	<b>158</b>
Bundesländerstatistik.....	158
Berufskrankheiten nach Bundesländern 2021.....	158
Arbeits- und Wegeunfälle nach Bundesländern 2021.....	159
Schul- und Schulwegunfälle nach Bundesländern 2021.....	160
<b>Anhang 2</b> .....	<b>161</b>
Statistik der Rehabilitationsmaßnahmen.....	161
Entwicklung der Reha-Statistik.....	161
Reha-Fall / Reha-Maßnahme.....	162
Instrumente der medizinischen Rehabilitation.....	162
nach Unfallversicherungsträger und Art der erbrachten Reha-Maßnahmen 2021.....	164
nach Unfallart und Art der erbrachten Reha-Maßnahmen 2021.....	165
mit medizinischen Reha-Maßnahmen nach Unfallversicherungsträger und Art der Maßnahme 2021.....	166
mit medizinischen Reha-Maßnahmen nach Art des Versicherungsfalls und Art der Maßnahme 2021.....	167
mit Maßnahmen zur beruflichen Teilhabenach Unfallversicherungsträger und Art der Maßnahme 2021.....	168
mit Maßnahmen zur beruflichen Teilhabe nach Art des Versicherungsfalls und Art der Maßnahme 2021.....	170
mit Maßnahmen zur sozialen Teilhabe nach Unfallversicherungsträger und Art der Maßnahme 2021.....	172
mit Maßnahmen zur sozialen Teilhabe nach Art des Versicherungsfalls und Art der Maßnahme 2021.....	173
<b>Anhang 3</b> .....	<b>174</b>
Umlagesoll der gewerblichen Berufsgenossenschaften (Aufwendungen abzüglich Erträge) bzw. Umlagebeiträge der Unfallversicherungs-Träger der öffentlichen Hand in 1.000 €.....	174
<b>Anhang 4</b> .....	<b>177</b>
Statistik der Unfallanzeigen 2021.....	177
Gegenstand der Abweichung vom unfallfreien Ablauf bei den tödlichen Arbeits- und Wegeunfällen 2021.....	178
Übersicht der Arbeits- und Wegeunfälle 2021.....	178
Gewerbliche Berufsgenossenschaften und Unfallversicherungsträger der öffentlichen Hand.....	179
<b>Anhang 5</b> .....	<b>184</b>
Schülerunfallgeschehen 2021.....	184
Schülerunfälle nach Schulart und schulischer Veranstaltung.....	185
Schulunfallschwerpunkte 2021 der meldepflichtigen Schulunfälle nach Art der Einrichtung.....	185
Straßenverkehrsunfälle.....	187
Straßenverkehrsunfälle 2021 nach Art der Verkehrsbeteiligung.....	187

# **Geschäfts- und Rechnungsergebnisse 2021**

## **Übersicht**

## Übersicht der wichtigsten Zahlen der gewerblichen Berufsgenossenschaften und Unfallversicherungsträger der öffentlichen Hand seit 2000

	2000	2005	2010	2015	2019	2020	2021
<b>Organisation</b>							
UV-Träger	73	59	40	34	33	33	33
Sektionen und Bezirksverwaltungen <sup>1</sup>	123	115	93	72	70	70	70
<b>Umfang der Versicherung</b>							
Unternehmen/Einrichtungen	3.486.450	3.702.144	3.943.133	4.037.712	4.098.108	3.813.802	3.804.904
Vollarbeiter <sup>2</sup>	35.759.390	34.415.187	36.941.169	39.402.061	41.560.982	41.219.318	40.751.144
Versicherte <sup>6</sup>	71.001.231	71.451.965	75.548.669	79.784.640	65.476.180	64.219.600	63.140.464
Versicherungsverhältnisse <sup>6</sup>	88.794.387	91.067.977	97.141.012	103.885.490	123.044.849	120.428.181	117.506.215
<b>Entgelt<sup>1</sup></b>							
Der Beitragsberechnung zugrunde gelegtes Entgelt							
in 1.000 € <sup>1</sup>	658.312.472	675.686.431	753.019.262	921.721.717	1.088.405.015	1.066.570.478	1.108.758.839
pro (GBG-) Vollarbeiter <sup>1</sup>	21.162	22.746	23.496	26.790	31.961	32.194	34.097
<b>Arbeits- und Wegeunfälle</b>							
Meldepflichtige Arbeitsunfälle <sup>2</sup>	1.380.289	931.932	954.459	866.056	871.547	760.492	806.217
je 1.000 Vollarbeiter	38,60	27,08	25,84	21,98	20,97	18,45	19,78
je 1 Mio. geleisteter Arbeitsstunden	25,06	17,25	16,15	14,00	13,53	12,14	12,85
Meldepflichtige Schulunfälle	1.463.423	1.290.782	1.307.348	1.244.577	1.176.664	691.284	655.373
je 1.000 Schüler	84,28	74,30	76,35	72,48	66,86	39,09	36,99
Meldepflichtige Wegeunfälle <sup>2</sup>	231.332	185.146	223.973	179.181	186.672	152.823	170.853
je 1.000 gew. Versicherungsverhältnisse	5,73	4,73	5,25	3,78	3,61	3,05	3,37
Meldepflichtige Schulwegunfälle	140.275	124.650	124.572	110.200	108.787	71.764	62.545
je 1.000 Schüler	8,08	7,17	7,28	6,42	6,18	4,06	3,53
<b>Meldepflichtige Unfälle zusammen<sup>2</sup></b>	<b>1.611.621</b>	<b>1.117.078</b>	<b>1.178.432</b>	<b>1.045.237</b>	<b>1.058.219</b>	<b>913.315</b>	<b>977.070</b>
Neue Arbeitsunfallrenten <sup>2</sup>	24.903	19.237	16.564	14.460	13.362	13.227	12.079
je 1.000 Vollarbeiter	0,696	0,559	0,448	0,367	0,322	0,321	0,296
Neue Schulunfallrenten	1.107	1.209	619	541	576	609	389
Neue Wegeunfallrenten <sup>2</sup>	8.082	7.001	6.076	4.809	4.626	4.413	4.132
je 1.000 gew. Versicherungsverhältnisse	0,200	0,179	0,142	0,102	0,089	0,088	0,082
Neue Schulwegunfallrenten	512	469	317	248	224	250	189
<b>Neue Unfallrenten zusammen<sup>2</sup></b>	<b>32.985</b>	<b>26.238</b>	<b>22.640</b>	<b>19.269</b>	<b>17.988</b>	<b>17.640</b>	<b>16.211</b>
Tödliche Arbeitsunfälle <sup>2</sup>	918	656	519	470	497	399	510
Tödliche Schulunfälle	19	9	6	21	5	3	7
Tödliche Wegeunfälle <sup>2</sup>	794	552	367	348	309	238	227
Tödliche Schulwegunfälle	93	72	50	40	39	24	16
<b>Tödliche Unfälle zusammen<sup>2</sup></b>	<b>1.712</b>	<b>1.208</b>	<b>886</b>	<b>818</b>	<b>806</b>	<b>637</b>	<b>737</b>
<b>Berufskrankheiten (BKen)</b>							
Verdachtsanzeigen	78.029	59.919	70.277	76.991	80.132	106.491	227.730
Anerkannte Berufskrankheiten	16.414	15.920	15.461	16.802	18.156	37.181	123.626
Neue BK-Renten	4.901	5.459	6.123	5.049	4.667	5.056	5.331
BK-Verdacht nicht bestätigt	45.769	38.887	37.967	38.941	42.970	48.250	76.873
Berufliche Verursachung festgestellt, besondere versicherungsrechtliche Voraussetzungen nicht erfüllt	7.403	9.102	15.758	20.347	17.108	15.775	-
Erstmalige Gewährung einer Maßnahme nach § 3 BKV	-	-	-	-	-	-	29.816
Todesfälle infolge einer BK	2.306	3.097	3.315	2.963	2.555	2.380	2.548
<b>Rentenbestand</b>	<b>991.833</b>	<b>941.007</b>	<b>881.268</b>	<b>815.778</b>	<b>760.556</b>	<b>746.589</b>	<b>729.967</b>
Verletzte und Erkrankte	847.884	806.707	758.374	704.858	660.182	648.734	635.284
Witwen und Witwer	123.530	115.977	109.023	100.717	92.635	90.446	87.702
Waisen	20.292	18.236	13.837	10.174	7.723	7.393	6.964
Sonstige	127	87	34	29	16	16	17
<b>Umlagesoll<sup>4</sup> der gewerblichen Berufsgenossenschaften in €</b>	<b>8.689.937.845</b>	<b>8.814.109.645</b>	<b>9.858.685.153</b>	<b>10.905.393.185</b>	<b>12.396.396.070</b>	<b>12.168.426.922</b>	<b>10.623.014.003</b>
<b>Umlagebeitrag<sup>5</sup> der UV-Träger der öffentlichen Hand in €</b>	<b>1.012.372.701</b>	<b>1.126.662.437</b>	<b>1.195.338.218</b>	<b>1.428.360.783</b>	<b>1.687.841.433</b>	<b>1.740.971.914</b>	<b>1.755.638.376</b>
<b>Aufwendungen<sup>3</sup> in €</b>							
Prävention <sup>3</sup>	716.524.589	812.559.793	911.434.949	1.122.624.434	1.285.090.922	1.229.680.221	1.225.179.859
Entschädigungsleistungen <sup>3</sup>	8.542.477.260	8.675.925.849	9.304.087.838	9.943.042.518	11.124.558.943	11.200.463.617	11.189.641.796
darunter: Heilbehandlung, sonst. Rehabilitation	3.084.570.514	3.103.987.028	3.676.488.869	4.270.919.732	5.075.590.149	5.038.928.304	5.069.028.954
Finanzielle Kompensation <sup>3</sup>	5.457.906.747	5.571.938.820	5.627.598.969	5.672.122.786	6.048.968.794	6.161.535.313	6.120.612.842
Verwaltung und Verfahren <sup>3</sup>	1.190.412.177	1.266.087.688	1.275.609.735	1.422.566.934	1.605.611.969	1.627.453.431	1.623.804.811

<sup>1</sup> nur gewerbliche Berufsgenossenschaften

<sup>2</sup> ohne Schüler-Unfallversicherung

<sup>3</sup> Änderungen im Kontext ab Berichtsjahr 2010, Vorjahresvergleiche nur bedingt möglich: u.a. finanzielle Kompensation inkl. neuem Konto 589 „Leistungen bei Unfalluntersuchungen“, früher Teil der Verfahrenskosten

<sup>4</sup> inklusive Umlagebeitrag für die Unfallkasse Post und Telekom

<sup>5</sup> ohne Umlagebeitrag der Unfallkasse Post und Telekom

<sup>6</sup> neue Berechnungsmethode ab 2019



# 1 Allgemeines

Die vorliegende Darstellung beruht auf den Geschäfts- und Rechnungsergebnissen der gewerblichen Berufsgenossenschaften und der Unfallversicherungsträger der öffentlichen Hand für das Berichtsjahr 2021, die gemäß § 79 Abs. 1 und 2 SGB IV zu erstellen und dem Bundesministerium für Arbeit und Soziales vorzulegen sind. Dabei werden Kennzahlen zu Unternehmen und Versicherten, zu Arbeits- und Wegeunfällen beziehungsweise zu Schul- und Schulwegunfällen<sup>1</sup>, Berufskrankheiten, Renten und sonstigen Leistungen zusammengestellt sowie die Rechnungsergebnisse mit den Aktiva und Passiva einerseits und den Aufwendungen und Erträgen andererseits ausgewiesen.

Das Jahr 2021 stand in vielen Lebensbereichen unter dem maßgeblichen Einfluss der COVID-19-Pandemie. Das gilt auch für die gesetzliche Unfallversicherung, die in vielerlei Hinsicht betroffen war. In den Zahlen zu den Arbeitsunfällen schlagen sich die veränderten Arbeitsbedingungen nieder, was zu deutlich niedrigeren Unfallzahlen als vor der Pandemie führte. Das gilt auch für die Unfälle im Bereich der Schülerunfallversicherung, wo aufgrund der Schließung der Bildungs- und Betreuungseinrichtungen das zweite Jahr in Folge ein Allzeittief zu verzeichnen war.

Ein gänzlich anderes Bild zeigt sich bei den Berufskrankheiten. Da COVID-19 unter bestimmten Voraussetzungen eine Berufskrankheit sein kann, erreichten die Anzeigen auf Verdacht einer Berufskrankheit und auch die anerkannten Fälle die höchsten jemals registrierten Werte.

---

<sup>1</sup> Der verwendete „Schul“-Begriff umfasst Tageseinrichtungen (inkl. Tagespflege), allgemein bildende und berufliche Schulen sowie Hochschulen. Analog dazu werden dabei auch die Bezeichnungen für Versicherte („Schüler“) und Unfälle („Schüler-, Schul- und Schulwegunfall“) umfassend verwendet.

# 2 Organisation und Umfang der Versicherung

## 2.1 Organisation

Einige der gegenwärtig bestehenden gewerblichen Berufsgenossenschaften wurden bereits aufgrund des ersten Gesetzes über die Unfallversicherung vom 6. Juli 1884 errichtet. Dieses Gesetz trat mit Wirkung vom 1. Oktober 1885 in Kraft.

Seit 1991 haben die gewerblichen Berufsgenossenschaften und die Unfallversicherungsträger der öffentlichen Hand, bei letzteren zumeist durch Neugründungen, –den Bestimmungen des Einigungsvertrags entsprechend –ihre Zuständigkeit auf die neuen Bundesländer ausgedehnt.

Im Jahr 2004 hatten noch 35 gewerbliche Berufsgenossenschaften mit 119 Bezirksverwaltungen bestanden. Nach Fusionen im Jahr 2005 hatte sich ihre Zahl jedoch bereits auf 26 reduziert. Der Gesetzentwurf der Bundesregierung zum Unfallversicherungsmodernisierungsgesetz (UVMG) in der Fassung vom 8. Mai 2008 nennt als wesentliche Ziele die Anpassung der Organisation der gesetzlichen Unfallversicherung an veränderte Wirtschaftsstrukturen, die Lösung der Altlasten-Problematik sowie die Modernisierung der Verwaltungsstrukturen. Damit beschreibt der Gesetzgeber den seiner Ansicht nach bestehenden Reformbedarf. Als Lösung für Letzteres sieht das Gesetz vor, durch Fusionen in eigener Verantwortung der Selbstverwaltung die Zahl der gewerblichen Berufsgenossenschaften auf neun Träger zu reduzieren. Dieses Ziel der Bundesregierung ist am 1. Januar 2011 erreicht worden.

Am 1. Januar 2012 schlossen sich der Bayerische Gemeindeunfallversicherungsverband und die Unfallkasse München zur Kommunalen Unfallversicherung Bayern zusammen. Am 1. Januar 2015 folgte der Zusammenschluss der Unfallkasse des Bundes und der Eisenbahn-Unfallkasse zur Unfallversicherung Bund und Bahn. Zu Beginn des Jahres 2016 erfolgte die Fusion der Berufsgenossenschaft für Transport und Verkehrswirtschaft und der Unfallkasse Post und Telekom zur neuen Berufsgenossenschaft Verkehrswirtschaft Post-Logistik Telekommunikation. Damit gab es erstmals einen Zusammenschluss einer gewerblichen Berufsgenossenschaft und einem Unfallversicherungsträger der öffentlichen Hand. Seit dem Jahr 2016 bestehen somit 24 Unfallversicherungsträger der öffentlichen Hand. Beginnend mit der Neuorganisation im öffentlichen Bereich zum 1. Januar 1998 hatte sich die Zahl der Träger von ursprünglich 54 mehr als halbiert. Darüber hinaus gibt es im öffentlichen Bereich eine Reihe von Verwaltungsgemeinschaften und Kooperationen.

Nachfolgende Übersicht enthält eine Aufstellung der gewerblichen Berufsgenossenschaften sowie der Unfallversicherungsträger der öffentlichen Hand mit den Zuständigkeiten in der Allgemeinen und in der Schüler-Unfallversicherung.

Die Zahl der bei den Unfallversicherungsträgern tätigen Personen ist mit 21.762 gegenüber dem Vorjahr (21.669) etwas gestiegen. Davon gehörten 16.631 zum Verwaltungspersonal und 5.131 zum Personal der Prävention. Die Organe der Selbstverwaltung sind i. d. R. paritätisch mit Versicherten- und Arbeitgebervertretern besetzt. Im Berichtsjahr gehörten 436 ehrenamtliche Mitglieder den Vorständen und 1.072 den Vertreterversammlungen an.

**Die Unfallversicherungsträger 2021 und ihre Gliederung nach Bereichen**

UV-Träger-Nr.		Gewerbliche Berufsgenossenschaften
101		Berufsgenossenschaft Rohstoffe und chemische Industrie
102		Berufsgenossenschaft Holz und Metall
103		Berufsgenossenschaft Energie Textil Elektro Medienerzeugnisse
104		Berufsgenossenschaft der Bauwirtschaft
105		Berufsgenossenschaft Nahrungsmittel und Gastgewerbe
106		Berufsgenossenschaft Handel und Warenlogistik
107		Berufsgenossenschaft Verkehrswirtschaft Post-Logistik Telekommunikation <sup>9</sup>
108		Verwaltungs-Berufsgenossenschaft
109		Berufsgenossenschaft für Gesundheitsdienst und Wohlfahrtspflege
AUV <sup>6</sup>	SUV <sup>7</sup>	Unfallversicherungsträger der öffentlichen Hand
202	302	Unfallkasse Nord <sup>10</sup>
204	304	Unfallkasse Freie Hansestadt Bremen <sup>3</sup>
205	305	Unfallkasse Nordrhein-Westfalen
206	306	Unfallkasse Hessen
207	307	Unfallkasse Rheinland-Pfalz
208	308	Unfallkasse Baden-Württemberg
210	310	Unfallkasse Saarland
211	311	Unfallkasse Berlin
212	312	Unfallkasse Brandenburg <sup>5</sup>
213	313	Unfallkasse Mecklenburg-Vorpommern
214	314	Unfallkasse Sachsen
215	315	Unfallkasse Sachsen-Anhalt
216	316	Unfallkasse Thüringen
221	321	Gemeinde-Unfallversicherungsverband Hannover <sup>4</sup>
222	322	Gemeinde-Unfallversicherungsverband Oldenburg <sup>3</sup>
223	323	Braunschweigischer Gemeinde-Unfallversicherungsverband <sup>3</sup>
224	324	Kommunale Unfallversicherung Bayern <sup>2</sup>
231	331	Landesunfallkasse Niedersachsen <sup>4</sup>
232	332	Bayerische Landesunfallkasse <sup>2</sup>
240		Unfallversicherung Bund und Bahn <sup>8</sup>
251		Hanseatische Feuerwehr-Unfallkasse Nord
252		Feuerwehr-Unfallkasse Niedersachsen <sup>3</sup>
253		Feuerwehr-Unfallkasse Mitte
254		Feuerwehr-Unfallkasse Brandenburg <sup>5</sup>

<sup>2 3 4 5</sup> Unfallversicherungsträger mit gleicher Ziffer bilden eine Verwaltungsgemeinschaft.

<sup>6</sup> Allgemeine Unfallversicherung

<sup>7</sup> Schüler-Unfallversicherung

<sup>8</sup> Aufgrund der gesetzlichen Regelung des § 4 des Gesetzes zur Errichtung der Unfallversicherung Bund und Bahn werden 173.567 Beamte von der UVB präventiv betreut. Die Werte in diesem Bericht beziehen sich ausschließlich auf den Teilbereich gesetzliche Unfallversicherung.

<sup>9</sup> Neben der gesetzlichen Unfallversicherung sind der BG Verkehr weitere Aufgaben übertragen, u.a. die Prävention und die Unfallfürsorge für die bei den Mitgliedsunternehmen der ehemaligen Unfallkasse Post und Telekom beschäftigten 32.385 Beamten. Die Werte in diesem Bericht beziehen sich ausschließlich auf den Teilbereich gesetzliche Unfallversicherung.

<sup>10</sup> Die UK Nord übernimmt seit 2008 Aufgaben des staatlichen Arbeitsschutzes, die in diesem Bericht nicht berücksichtigt werden.

## 2.2 Unternehmen

Im Jahr 2021 waren 3.804.904 Unternehmen bzw. Einrichtungen bei den Mitgliedern der Deutschen Gesetzlichen Unfallversicherung zu verzeichnen. Gegenüber dem Vorjahr ist dies ein Rückgang um 0,2 %. Von den Unternehmen fielen 3.173.214 in den Zuständigkeitsbereich der gewerblichen Berufsgenossenschaften, die Unfallversicherungsträger der öffentlichen Hand betreuten 631.690 Unternehmen und Einrichtungen. Bei den Unfallversicherungsträgern der öffentlichen Hand zählen als zugehörige Unternehmen Bund, Länder, Gemeindeverbände, Kommunen, Hilfeleistungsunternehmen, Privathaushalte und selbständige Unternehmen nach § 125 Abs. 3, § 128 Abs. 4, § 129 Abs. 3 SGB VII. Für das Berichtsjahr 2021 wurden 24.433 Unternehmen, 439.993 Privathaushalte, die Personen beschäftigen und 22.187 Hilfeleistungsunternehmen ermittelt. Außerdem sind die Unfallversicherungsträger der öffentlichen Hand für die Einrichtungen in der Schüler-Unfallversicherung zuständig. Dazu gehören Einrichtungen der Tagesbetreuung (inkl. Tagespflege), allgemeinbildende, berufliche und Hochschulen. Die Anzahl dieser Einrichtungen ist gegenüber dem Vorjahr um 0,4 % auf 145.077 gesunken.

Abbildung 1  
Unternehmen\*

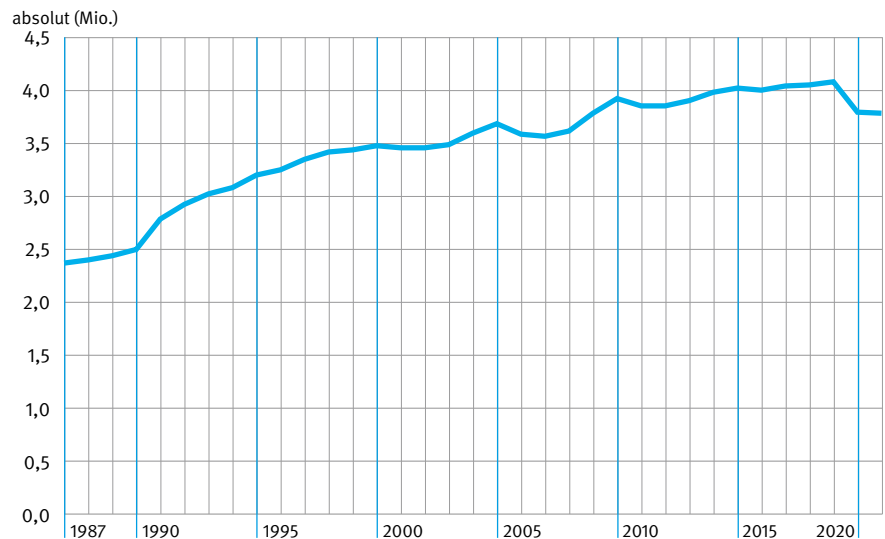


Abbildung 1 zeigt den Verlauf der Zahl der Unternehmen seit 1987. Bis zum Jahr 2000 stieg die Zahl der Unternehmen kontinuierlich an. Insbesondere zeigte sich ein deutlicher Anstieg nach Ausweitung der Zuständigkeit auf die neuen Bundesländer. Anfang 2000 stagnierte die Entwicklung für zwei Jahre, um dann ab 2003 bis 2019 wieder – mit kurzen Unterbrechungen – weiter anzusteigen.

Übersicht 1 zeigt, wie unterschiedlich sich die Zahl der Unternehmen in den gewerblichen Berufsgenossenschaften, sowie der Unternehmen bei den Trägern der öffentlichen Hand bzw. der Einrichtungen der Schüler-Unfallversicherung, seit 2000 entwickelt hat.

Übersicht 1  
 Unternehmen<sup>1</sup>

	2000	2005	2010	2015	2020	2021	Veränderung von 2020 auf 2021	
							absolut	%
<b>UV der gewerblichen Wirtschaft</b>	<b>3.048.617</b>	<b>3.167.567</b>	<b>3.307.643</b>	<b>3.344.433</b>	<b>3.152.701</b>	<b>3.173.214</b>	<b>+ 20.513</b>	<b>+ 0,65</b>
101 BG Rohstoffe und chemische Industrie	34.082	34.123	35.985	32.326	25.980	25.498	- 482	- 1,86
102 BG Holz und Metall	199.081	188.710	203.827	218.153	177.418	176.049	- 1.369	- 0,77
103 BG Energie Textil Elektro Medienerzeugnisse	222.347	230.531	208.834	218.282	209.453	224.271	+ 14.818	+ 7,07
104 BG der Bauwirtschaft	469.796	477.311	290.851	282.685	311.051	315.764	+ 4.713	+ 1,52
105 BG Nahrungsmittel und Gastgewerbe	420.779	422.193	327.983	244.681	230.016	225.441	- 4.575	- 1,99
106 BG Handel und Warenlogistik	437.251	415.470	439.894	404.024	379.441	382.347	+ 2.906	+ 0,77
107 BG Verkehrswirtschaft Post- Logistik Telekommunikation	175.683	191.559	198.321	195.856	206.338	211.338	+ 5.000	+ 2,42
108 Verwaltungs-BG	613.181	690.801	973.079	1.118.353	947.893	952.434	+ 4.541	+ 0,48
109 BG für Gesundheitsdienst und Wohlfahrtspflege	476.417	516.869	628.869	630.073	665.111	660.072	- 5.039	- 0,76
<b>UV der öffentlichen Hand (Allgemeine UV)</b>	<b>343.785</b>	<b>446.782</b>	<b>498.724</b>	<b>551.008</b>	<b>515.404</b>	<b>486.613</b>	<b>- 28.791</b>	<b>- 5,59</b>
<b>Insgesamt</b>	<b>3.392.402</b>	<b>3.614.349</b>	<b>3.806.367</b>	<b>3.895.441</b>	<b>3.668.105</b>	<b>3.659.827</b>	<b>- 8.278</b>	<b>- 0,23</b>
<b>Schüler-Unfallversicherung</b>								
<i>Einrichtungen<sup>2</sup></i>	<i>94.048</i>	<i>87.795</i>	<i>136.766</i>	<i>142.271</i>	<i>145.697</i>	<i>145.077</i>	<i>- 620</i>	<i>- 0,43</i>

<sup>1</sup> Unternehmen/Beitragspflichtige, Haushalte & Unternehmen, die Hilfe leisten

<sup>2</sup> ab 2006: Erweiterung des § 2 Abs. Nr. 8 a SGB VII für Kinder in Tagespflege

### 2.3 Versicherungsverhältnisse, Versicherte und Vollarbeiter

Die statistische Betrachtung des Versicherungsumfangs erfordert bei der gesetzlichen Unfallversicherung eine differenzierte Erfassung der nach den §§ 2, 3 und 6 SGB VII versicherten Personenkreise. Im Jahr 2018 kam es dabei zu einer wesentlichen Veränderung: Die Meldung der Entgelte und der Arbeitszeiten durch die Unternehmen an die gesetzliche Unfallversicherung war erstmals ausschließlich digital möglich. Im Vergleich zur bisherigen Meldung auf Papier liegen mit dem elektronischen Lohnnachweis nun präzisere Angaben zu den versicherten Personen und den geleisteten Arbeitsstunden vor. Dies schränkt die Aussagekraft von Vergleichen mit den Vorjahren ein. Des

Weiteren wurden im Berichtsjahr 2019 methodische Anpassungen bei der Erhebung der Daten vorgenommen, was ebenfalls Auswirkungen auf die Vergleichbarkeit mit früheren Jahren hat. Die Details werden an den entsprechenden Stellen des folgenden Texts dargestellt.

#### Versicherungsverhältnisse und versicherte Personen

Die in den Geschäftsergebnissen nachzuweisenden Versicherungsverhältnisse werden einzeln erfasst, auch wenn bei der versicherten Person Mehrfach-Versicherung vorliegt: z. B. als abhängig Beschäftigter, daneben als ehrenamtlich Tätiger und

zeitweilig zusätzlich als Blutspender. Mit Ausnahme von nur selten und kurzfristig versicherten Personenkreisen (z. B. Einzelhelfer) stellt die Zahl der Versicherungsverhältnisse den gesamten Umfang der Versicherung dar. Bis 2018 wurden die Versicherungsverhältnisse überwiegend an einem Stichtag gezählt. Ab dem Berichtsjahr 2019 wird jedes Versicherungsverhältnis, das an mindestens einem Tag des Jahres bestand, gezählt. Dadurch ergeben ab 2019 deutlich mehr Versicherungsverhältnisse als in den Vorjahren. In den Übersichten 2 und 3 sind sie nach ihrer Art aufgliedert dargestellt.

#### Übersicht 2

##### Versicherungsverhältnisse 2021

	Unternehmer 1	Abhängig Beschäftigte 2	Kinder in Tageseinrichtungen/ Tagespflege 3	Schüler 4	Studierende 5	Teilnehmer an Arbeitsfördermaßnahmen und Lernende 6	Hausangestellte 7	Ehrenamtlich Tätige 8	Personen in Hilfeleistungsunternehmen 9
<b>UV der gewerblichen Wirtschaft</b>	<b>726.840</b>	<b>41.328.877</b>	-	-	-	<b>2.762.519</b>	-	<b>2.494.553</b>	<b>1.071.920</b>
101 BG Rohstoffe und chemische Industrie	3.134	1.585.805	-	-	-	10.716	-	256	-
102 BG Holz und Metall	34.483	5.047.150	-	-	-	34.125	-	84	-
103 BG Energie Textil Elektro Medienerzeugnisse	90.612	4.225.430	-	-	-	27.668	-	292	-
104 BG der Bauwirtschaft	39.419	2.919.474	-	-	-	19.265	-	423	-
105 BG Nahrungsmittel und Gastgewerbe	21.478	2.969.991	-	-	-	20.361	-	86	-
106 BG Handel und Warenlogistik	30.568	5.040.343	-	-	-	35.360	-	52	-
107 BG Verkehrswirtschaft Post-Logistik Telekommunikation	113.537	1.597.583	-	-	-	10.762	-	88	-
108 Verwaltungs-BG	83.456	10.302.516	-	-	-	2.508.380	-	2.492.951	-
109 BG für Gesundheitsdienst und Wohlfahrtspflege	310.153	7.640.585	-	-	-	95.882	-	321	1.071.920
<b>UV der öffentlichen Hand (Allgemeine UV)</b>	<b>32</b>	<b>4.979.873</b>	-	-	-	<b>199.684</b>	<b>633.860</b>	<b>2.227.024</b>	<b>2.197.912</b>
<b>Schüler-Unfallversicherung</b>	-	-	<b>4.719.969</b>	<b>11.943.332</b>	<b>3.514.654</b>	-	-	-	-
<b>Insgesamt</b>	<b>726.872</b>	<b>46.308.750</b>	<b>4.719.969</b>	<b>11.943.332</b>	<b>3.514.654</b>	<b>2.962.203</b>	<b>633.860</b>	<b>4.721.577</b>	<b>3.269.832</b>

## Übersicht 3

## Versicherungsverhältnisse 2021 (Fortsetzung)

	Selbsthelfer im sozialen Wohnungsbau, Versicherte bei nicht-gewerbs- mäßigen Bauarbeiten	Arbeitslose (UV Bund und Bahn)	Strafge- fangene	Sons- tige regel- mäßig Tätige	Blutspen- der	Reha- bilitanden	Pflege- personen	Versiche- rungsverhält- nisse insge- samt	gewichtete Versiche- rungsver- hältnisse <sup>3</sup>	Versicherte Personen
	10	11	12	13	14	15	16	17	18	19
<b>UV der gewerblichen Wirtschaft</b>	<b>468.168</b>	-	-	-	-	<b>20.633.056</b>	-	<b>69.485.933</b>	<b>43.185.072</b>	
101 BG Rohstoffe und chemische Industrie	-	-	-	-	-	10.343	-	1.610.254	1.591.159	
102 BG Holz und Metall	-	-	-	-	-	87.930	-	5.203.772	5.088.906	
103 BG Energie Textil Elektro Medienerzeugnisse	-	-	-	-	-	28.989	-	4.372.991	4.321.749	
104 BG der Bauwirtschaft	468.168	-	-	-	-	-	-	3.446.749	3.079.830	
105 BG Nahrungsmittel und Gastgewerbe	-	-	-	-	-	-	-	3.011.916	2.995.549	
106 BG Handel und Warenlogistik	-	-	-	-	-	-	-	5.106.323	5.077.988	
107 BG Verkehrswirtschaft Post-Logistik Telekommunikation	-	-	-	-	-	-	-	1.721.970	1.713.281	
108 Verwaltungs-BG	-	-	-	-	-	20.505.794	-	35.893.097	11.239.472	
109 BG für Gesundheits- dienst und Wohlfahrtspflege	-	-	-	-	-	-	-	9.118.861	8.077.138	
<b>UV der öffentlichen Hand (Allgemeine UV)</b>	<b>56.034</b>	<b>8.530.949</b>	<b>103.871</b>	<b>81.694</b>	<b>2.697.208</b>	<b>136.353</b>	<b>5.997.833</b>	<b>27.842.327</b>	<b>7.462.963</b>	
<b>Schüler-Unfallversicherung</b>	-	-	-	-	-	-	-	<b>20.177.955</b>	-	
<b>Insgesamt</b>	<b>524.202</b>	<b>8.530.949</b>	<b>103.871</b>	<b>81.694</b>	<b>2.697.208</b>	<b>20.769.409</b>	<b>5.997.833</b>	<b>117.506.215</b>	<b>50.648.035</b>	<b>63.140.464</b>

<sup>3</sup> zur Berechnung der Wegeunfallraten, siehe Abschnitt 3.2

Auf den gewerblichen und öffentlichen Bereich der Allgemeinen Unfallversicherung entfielen 97.328.260 Versicherungsverhältnisse. Die Aufteilung nach den neun gewerblichen Berufsgenossenschaften ist ebenfalls den Übersichten zu entnehmen. Einen wesentlichen Teil der Versicherungsverhältnisse machten zudem die rund 20,18 Mio. Kinder in Tagesbetreuung, Schüler und Studierende in der Schüler-Unfallversicherung aus.

Die Zahl der versicherten Personen wird aus der Zahl der Versicherungsverhältnisse errechnet, wobei eine Bereinigung für Mehrfach-Versicherung derselben Person erfolgt; somit wird die Zahl der versicherten Personen ermittelt, die tatsächlich dem Schutz der gesetzlichen Unfallversicherung unterliegen. Für das Berichtsjahr ergab sich eine Zahl von 63.140.464 Versicherten bei den gewerblichen Berufsgenossenschaften und den UV-Trägern der öffentlichen Hand.

### Vollarbeiter

Die Zahl der Vollarbeiter ist eine statistische Größe, die zur Berechnung von relativen Unfallhäufigkeiten verwendet wird, die alle Versicherten (auch ehrenamtlich Tätige, Rehabilitanden, Pflegepersonen etc.) berücksichtigt. Ein Vollarbeiter entspricht der durchschnittlich von einer vollbeschäftigten Person im produzierenden Gewerbe und Dienstleistungsbereich tatsächlich geleisteten – nicht der tariflichen – Arbeitsstundenzahl. Der Vollarbeiter-Richtwert berücksichtigt die kalendarischen Arbeitstage, die durchschnittlichen Urlaubs- und Krankheitstage sowie die bezahlten Wochenstunden und wird seit 1986 jährlich aktualisiert. Für 2021 wird einheitlich ein Vollarbeiter-Richtwert von 1.540 Stunden zugrunde gelegt. Zwei Halbtagskräfte, die jeweils die Hälfte dieser Stundenzahl gearbeitet haben, zählen somit statistisch als ein Vollarbeiter. Diese Größe eignet sich gut als Bezugszahl für die Berechnung von Arbeitsunfallquoten, weil sie die durchschnittliche Expositionszeit eines Vollbeschäftigten gegenüber der Gefahr, einen Arbeitsunfall zu erleiden, widerspiegelt.

Für die Mehrzahl der Versicherungsverhältnisse liegen jedoch keine Angaben zur Zeit unter Risiko vor. Dies gilt z. B. für Blutspender, Pflegepersonen oder Rehabilitanden. Für diese Gruppen wird die Zahl der Vollarbeiter mithilfe von Faktoren aus den Versicherungsverhältnissen geschätzt.

### Übersicht 4

Vollarbeiter 2021

	Unternehmer	Abhängig beschäftigte Vollarbeiter	Sonstige Vollarbeiter	Vollarbeiter insgesamt
	1	2	3	4
<b>UV der gewerblichen Wirtschaft</b>	<b>716.056</b>	<b>28.299.837</b>	<b>3.502.156</b>	<b>32.518.049</b>
101 BG Rohstoffe und chemische Industrie	3.092	1.277.911	3.409	1.284.412
102 BG Holz und Metall	34.322	3.970.542	17.385	4.022.249
103 BG Energie Textil Elektro Medienerzeugnisse	90.612	2.924.521	9.041	3.024.174
104 BG der Bauwirtschaft	38.625	1.917.465	120.937	2.077.027
105 BG Nahrungsmittel und Gastgewerbe	21.067	1.649.515	4.080	1.674.662
106 BG Handel und Warenlogistik	34.772	4.274.473	7.077	4.316.322
107 BG Verkehrswirtschaft Post-Logistik Telekommunikation	110.193	1.564.981	2.161	1.677.335
108 Verwaltungs-BG	81.838	5.935.307	3.211.666	9.228.811
109 BG für Gesundheitsdienst und Wohlfahrtspflege	301.535	4.785.122	126.400	5.213.057
<b>UV der öffentlichen Hand (Allgemeine UV)</b>	<b>32</b>	<b>3.979.305</b>	<b>4.253.758</b>	<b>8.233.095</b>
<b>Insgesamt</b>	<b>716.088</b>	<b>32.279.142</b>	<b>7.755.914</b>	<b>40.751.144</b>

Diese teilweise seit 30 Jahren unveränderten Faktoren mussten 2019 aufgrund der neuen Zählmethode der Versicherungsverhältnisse überarbeitet werden und wurden zugleich aktuellen Gegebenheiten angepasst, so dass sie die geleistete Zeit wieder realistischer abbilden. Dadurch kam es zwischen 2018 und 2019 in einigen Bereichen zu einer deutlichen Zunahme der resultierenden Zahl der Vollarbeiter.

Für das Berichtsjahr betrug die Zahl der Vollarbeiter 40.751.144 und liegt damit um 1,1 % unter dem Vorjahreswert. Davon entfielen 32.518.049 Vollarbeiter auf den Bereich der gewerblichen Wirtschaft, was gegenüber dem Vorjahr einen Rückgang um 1,8 % darstellt. Im öffentlichen Bereich waren die übrigen 8.233.095 Vollarbeiter zu verzeichnen, dies entspricht einem Anstieg um 1,8 %. Die Bestimmung der Rechengröße Vollarbeiter wird für die Versicherten der Schüler-Unfallversicherung nicht vorgenommen. Stattdessen wird für die Berechnung von Unfallquoten in diesem Bereich auf einen Stichtagsbestand zurückgegriffen. Die Gliederung der Vollarbeitergruppen nach den beiden Bereichen der Allgemeinen Unfallversicherung und nach den gewerblichen Berufsgenossenschaften ist in Übersicht 4 dargestellt.



Übersicht 5

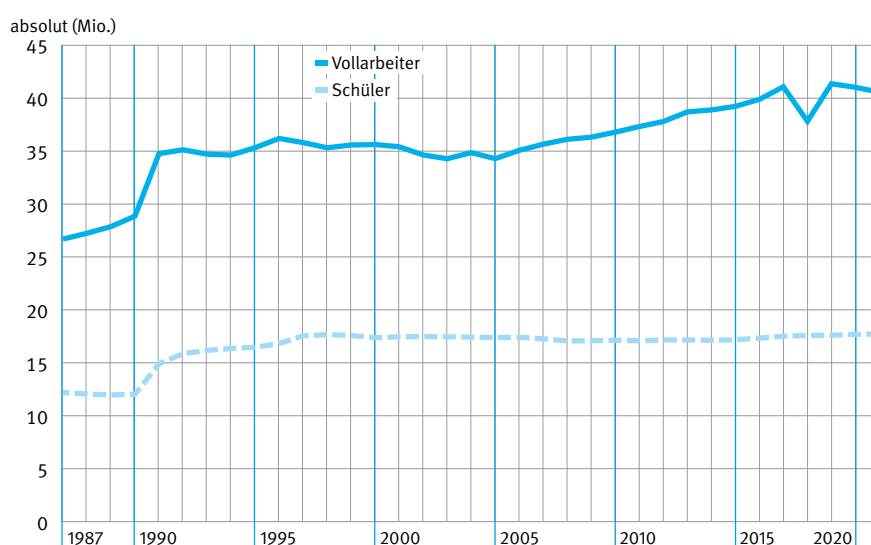
Vollarbeiter seit 2000

	2000	2005	2010	2015	2020	2021	Veränderung von 2020 auf 2021	
							absolut	%
<b>UV der gewerblichen Wirtschaft</b>	<b>31.108.083</b>	<b>29.706.299</b>	<b>32.049.142</b>	<b>34.406.081</b>	<b>33.129.825</b>	<b>32.518.049</b>	<b>- 611.776</b>	<b>- 1,85</b>
101 BG Rohstoffe und chemische Industrie	1.390.797	1.239.124	1.179.281	1.212.459	1.305.794	1.284.412	- 21.382	- 1,64
102 BG Holz und Metall	4.362.292	3.958.779	3.844.841	4.089.069	3.994.973	4.022.249	+ 27.276	+ 0,68
103 BG Energie Textil Elektro Medienerzeugnisse	3.498.258	3.141.625	2.893.902	3.066.041	3.051.822	3.024.174	- 27.648	- 0,91
104 BG der Bauwirtschaft	2.723.932	1.846.606	1.769.325	1.844.284	2.086.522	2.077.027	- 9.495	- 0,46
105 BG Nahrungsmittel und Gastgewerbe	2.045.719	1.892.250	1.817.047	1.937.151	1.706.333	1.674.662	- 31.671	- 1,86
106 BG Handel und Warenlogistik	3.677.160	3.698.166	3.739.645	4.488.496	4.482.120	4.316.322	- 165.798	- 3,70
107 BG Verkehrswirtschaft Post-Logistik Telekommunikation	1.709.552	1.603.974	1.669.824	1.643.065	1.685.411	1.677.335	- 8.076	- 0,48
108 Verwaltungs-BG	8.671.810	8.876.661	11.047.870	11.594.383	9.586.760	9.228.811	- 357.949	- 3,73
109 BG für Gesundheitsdienst und Wohlfahrtspflege	3.028.563	3.449.114	4.087.407	4.531.133	5.230.090	5.213.057	- 17.033	- 0,33
<b>UV der öffentlichen Hand (Allgemeine UV)</b>	<b>4.651.307</b>	<b>4.708.888</b>	<b>4.892.027</b>	<b>4.995.980</b>	<b>8.089.493</b>	<b>8.233.095</b>	<b>+ 143.602</b>	<b>+ 1,78</b>
<b>Insgesamt</b>	<b>35.759.390</b>	<b>34.415.187</b>	<b>36.941.169</b>	<b>39.402.061</b>	<b>41.219.318</b>	<b>40.751.144</b>	<b>- 468.174</b>	<b>- 1,14</b>

Übersicht 5 mit den Vollarbeiterzahlen für ausgewählte Jahre seit 2000 nach Bereichen und nach gewerblichen Berufsgenossenschaften zeigt die strukturellen Veränderungen im langjährigen Verlauf.

Der langjährige Verlauf der Vollarbeiter- und Schülerzahlen seit 1987 ist Abbildung 2 zu entnehmen.

Abbildung 2 Vollarbeiter/Schüler\*



\* Kinder in Tageseinrichtungen/-pflege, Schüler/innen an allgemeinbildenden und beruflichen Schulen, Studierende an Hochschulen

## 2.4 Geleistete Arbeitsstunden

Von den Unternehmen im Zuständigkeitsbereich der gewerblichen Berufsgenossenschaften wurden für 2021 rund 50,1 Mrd. geleistete Arbeitsstunden gemeldet und damit 0,6 % weniger als im Vorjahr. Die Arbeitsstunden werden nicht zu allen Versicherungsverhältnissen gemeldet. In diesen Fällen werden diese mittels

Vollarbeiterrichtwert aus der Zahl der Vollarbeiter berechnet. Übersicht 6 enthält die Gliederung der im Berichtsjahr geleisteten Arbeitsstunden analog zu Übersicht 4. Die langjährige Entwicklung in den Bereichen und den einzelnen Berufsgenossenschaften ist in Übersicht 7 dargestellt.

Übersicht 6  
Geleistete Arbeitsstunden 2021

	Geleistete Arbeitsstunden der Unternehmer	Geleistete Arbeitsstunden der abhängig Beschäftigten	Geleistete Arbeitsstunden der sonstigen Versicherten	Geleistete Arbeitsstunden insgesamt
	1	2	3	4
<b>UV der gewerblichen Wirtschaft</b>	<b>1.102.730.064</b>	<b>43.581.753.319</b>	<b>5.393.326.122</b>	<b>50.077.809.505</b>
101 BG Rohstoffe und chemische Industrie	4.762.998	1.967.984.090	5.251.338	1.977.998.426
102 BG Holz und Metall	52.855.880	6.114.634.680	26.772.900	6.194.263.460
103 BG Energie Textil Elektro Medienerzeugnisse	139.542.480	4.503.763.096	13.923.879	4.657.229.455
104 BG der Bauwirtschaft	59.482.812	2.952.896.719	186.243.442	3.198.622.973
105 BG Nahrungsmittel und Gastgewerbe	32.443.794	2.540.253.130	6.284.432	2.578.981.356
106 BG Handel und Warenlogistik	53.548.880	6.582.688.420	10.898.888	6.647.136.188
107 BG Verkehrswirtschaft Post-Logistik Telekommunikation	169.697.220	2.410.070.740	3.328.248	2.583.096.208
108 Verwaltungs-BG	126.031.513	9.140.373.366	4.945.966.225	14.212.371.104
109 BG für Gesundheitsdienst und Wohlfahrtspflege	464.364.487	7.369.089.078	194.656.770	8.028.110.335
<b>UV der öffentlichen Hand (Allgemeine UV)</b>	<b>49.280</b>	<b>6.128.139.930</b>	<b>6.550.804.882</b>	<b>12.678.994.092</b>
<b>Insgesamt</b>	<b>1.102.779.344</b>	<b>49.709.893.249</b>	<b>11.944.131.004</b>	<b>62.756.803.597</b>

## Übersicht 7

Geleistete Arbeitsstunden seit 2000 (in Tausend)

	2000	2005	2010	2015	2020	2021	Veränderung von 2020 auf 2021	
							absolut	%
<b>UV der gewerblichen Wirtschaft</b>	<b>47.906.454</b>	<b>46.638.891</b>	<b>51.278.622</b>	<b>54.017.546</b>	<b>50.357.347</b>	<b>50.077.810</b>	<b>- 279.537</b>	<b>- 0,56</b>
101 BG Rohstoffe und chemische Industrie	2.141.827	1.945.425	1.886.850	1.903.560	1.984.811	1.977.998	- 6.813	- 0,34
102 BG Holz und Metall	6.717.929	6.215.287	6.151.743	6.419.838	6.072.360	6.194.263	+ 121.904	+ 2,01
103 BG Energie Textil Elektro Medienerzeugnisse	5.387.317	4.932.351	4.630.242	4.813.684	4.638.771	4.657.229	+ 18.458	+ 0,40
104 BG der Bauwirtschaft	4.194.854	2.899.171	2.830.920	2.895.527	3.171.514	3.198.623	+ 27.109	+ 0,85
105 BG Nahrungsmittel und Gastgewerbe	3.150.406	2.970.833	2.907.277	3.041.326	2.593.629	2.578.981	- 14.648	- 0,56
106 BG Handel und Warenlogistik	5.662.827	5.806.119	5.983.433	7.046.939	6.812.822	6.647.136	- 165.686	- 2,43
107 BG Verkehrswirtschaft Post- Logistik Telekommunikation	2.632.718	2.518.238	2.671.717	2.579.612	2.561.825	2.583.096	+ 21.271	+ 0,83
108 Verwaltungs-BG	13.354.588	13.936.357	17.676.592	18.203.181	14.571.877	14.212.371	- 359.506	- 2,47
109 BG für Gesundheitsdienst und Wohlfahrtspflege	4.663.987	5.415.109	6.539.850	7.113.879	7.949.738	8.028.110	+ 78.373	+ 0,99
<b>UV der öffentlichen Hand (Allgemeine UV)<sup>1</sup></b>	<b>7.165.057</b>	<b>7.392.954</b>	<b>7.827.248</b>	<b>7.843.686</b>	<b>12.296.058</b>	<b>12.678.994</b>	<b>+ 382.937</b>	<b>+ 3,11</b>
<b>Insgesamt</b>	<b>55.071.511</b>	<b>54.031.845</b>	<b>59.105.870</b>	<b>61.861.231</b>	<b>62.653.404</b>	<b>62.756.804</b>	<b>+ 103.399</b>	<b>+ 0,17</b>

## 2.5 Der Beitragsberechnung zugrunde gelegtes Entgelt

Die Aufwendungen der gewerblichen Berufsgenossenschaften in einem Geschäftsjahr werden – soweit sie nicht durch Erträge gedeckt werden – jährlich nachträglich auf die Unternehmen in der gewerblichen Wirtschaft umgelegt. Wesentliche Bemessungsgrundlage für den Beitrag jedes Unternehmens ist das beitragspflichtige Entgelt; darunter sind die versiche-

rungspflichtigen Arbeitsentgelte der abhängig Beschäftigten sowie die Versicherungssummen der versicherten Unternehmer zu verstehen. Ausführungen zu den übrigen Faktoren, die bei der Beitragsberechnung eine Rolle spielen, finden sich in Abschnitt 11.

Im Jahr 2021 betrug das gesamte der Beitragsberechnung zugrunde

gelegte Entgelt aller Unternehmen im Zuständigkeitsbereich der gewerblichen Berufsgenossenschaften 1.108,8 Mrd. € und lag damit um 4,0 % höher als im Vorjahr. Die langjährige Entwicklung seit 2000, auch in den einzelnen Berufsgenossenschaften, ist für ausgewählte Jahre in Übersicht 8 dargestellt.

### Übersicht 8

Der Beitragsrechnung der gewerblichen Berufsgenossenschaften<sup>1,2</sup> zu Grunde gelegtes Arbeitsentgelt bzw. Versicherungssumme in 1.000 €

	2000	2005	2010	2015	2020	2021	Veränderung von 2020 auf 2021	
							absolut	%
<b>UV der gewerblichen Wirtschaft</b>	<b>658.312.472</b>	<b>675.686.431</b>	<b>753.019.262</b>	<b>921.721.717</b>	<b>1.066.570.478</b>	<b>1.108.758.839</b>	<b>+ 42.188.362</b>	<b>+ 3,96</b>
101 BG Rohstoffe und chemische Industrie	45.351.187	45.458.452	48.067.530	54.853.827	62.135.286	63.816.866	+ 1.681.580	+ 2,71
102 BG Holz und Metall	125.775.411	126.828.601	132.832.720	168.183.115	178.127.929	181.183.373	+ 3.055.444	+ 1,72
103 BG Energie Textil Elektro Medienerzeugnisse	96.156.242	96.312.135	104.753.266	121.954.769	133.410.110	137.387.383	+ 3.977.273	+ 2,98
104 BG der Bauwirtschaft	51.259.666	37.315.496	38.511.541	45.761.374	57.711.610	60.492.149	+ 2.780.538	+ 4,82
105 BG Nahrungsmittel und Gastgewerbe	34.144.900	34.145.592	34.133.887	42.029.408	43.415.664	44.340.736	+ 925.073	+ 2,13
106 BG Handel und Warenlogistik	95.484.275	95.641.880	105.205.221	124.293.826	139.935.147	144.799.662	+ 4.864.515	+ 3,48
107 BG Verkehrswirtschaft Post-Logistik Telekommunikation	24.124.367	33.835.339	38.240.800	44.357.269	49.663.391	51.327.491	+ 1.664.100	+ 3,35
108 Verwaltungs-BG	123.832.506	134.285.589	162.041.903	203.653.658	251.168.603	265.640.480	+ 14.471.877	+ 5,76
109 BG für Gesundheitsdienst und Wohlfahrtspflege	62.183.918	71.863.346	89.232.393	116.634.471	151.002.737	159.770.698	+ 8.767.962	+ 5,81

<sup>1</sup> Gemäß Anleitung zur Erstellung der Geschäftsergebnisse liefern Arbeitsentgelte bzw. Versicherungssummen nur die gewerblichen Berufsgenossenschaften

<sup>2</sup> ab 2001 inklusive Unfallkasse Post und Telekom

# 3 Arbeits- und Wegeunfälle

## 3.1 Begriffe

Als meldepflichtige Unfälle werden in den Geschäftsergebnissen die Unfallanzeigen nach § 193 SGB VII gezählt. Danach sind Unternehmer verpflichtet, binnen drei Tagen Unfälle von Versicherten in ihren Unternehmen anzuzeigen, die eine Arbeitsunfähigkeit von mehr als drei Tagen oder den Tod zur Folge haben. Die Drei-Tages-Frist beginnt am Tag nach dem Unfall und umfasst alle Kalendertage, also auch Samstage, Sonn- und Feiertage. Bei nachträglich eintretender Arbeitsunfähigkeit – z. B. bei Verschlimmerung – beginnt sie am Tag nach Eintritt der Arbeitsunfähigkeit.

Sind diese Voraussetzungen erfüllt, so werden auch Anzeigen von Verletzten, Durchgangsarztberichte sowie

durch Krankenkassen angezeigte Fälle gezählt. Das Gleiche gilt für Wegeunfälle; das sind Unfälle auf dem Weg zum oder vom Ort einer versicherten Tätigkeit, die nach § 8 Abs. 2 Nrn. 1 bis 4 SGB VII den Arbeitsunfällen gleichgestellt sind.

Die Pflicht zur Unfallanzeige besteht in der Schüler-Unfallversicherung dann, wenn der Versicherte getötet oder so verletzt wird, dass er ärztliche Behandlung in Anspruch nehmen muss. Das Gleiche gilt hier auch für Schulwegunfälle.

Verläuft ein Arbeits- oder Wegeunfall tödlich oder hat er so schwere Folgen, dass es zu einer Entschädigung in Form einer Rente oder Abfindung

kommt, so wird er in den Geschäftsergebnissen zusätzlich als „neue Unfallrente“ nachgewiesen. Voraussetzung für eine solche Entschädigung ist, dass der Unfall allein oder zusammen mit einem früheren Arbeitsunfall für einen gesetzlich festgelegten Mindestzeitraum zu einer Minderung der Erwerbsfähigkeit von mindestens 20 % geführt hat. Über die Zahlung von Renten hinaus gehören zu den „Entschädigungsleistungen“ der gesetzlichen Unfallversicherung auch die Bar- und Sachleistungen für medizinische, berufliche und/oder soziale Rehabilitation, die die Unfallversicherungsträger für eine wesentlich größere Zahl von Personen – nämlich für praktisch jeden Versicherungsfall – erbringen.

## 3.2 Unfallquoten

Zur Beurteilung des durchschnittlichen Unfallrisikos eines Versicherten müssen die absoluten Unfallzahlen zu geeigneten Bezugsgrößen ins Verhältnis gesetzt und damit Unfallquoten gebildet werden. Die Arbeitsunfälle werden sinnvollerweise zur geleisteten Arbeitszeit in Beziehung gesetzt, da diese die „Zeit unter Risiko eines Arbeitsunfalls“ widerspiegelt. Die Häufigkeit der Arbeitsunfälle je 1 Mio. geleisteter Arbeitsstunden ist eine entsprechende Größe, die über alle Berichtsjahre hinweg prinzipiell vergleichbar ist.

Bei der anschaulicheren Häufigkeit der Arbeitsunfälle je 1.000 Vollarbeiter werden die Unfälle auf die Zahl der Arbeitsstunden bezogen, die ein Vollbeschäftigter in der gewerblichen Wirtschaft im Berichtsjahr durchschnittlich tatsächlich geleistet hat. Hierbei werden konjunkturell und tariflich bedingte Schwankungen der Jahresarbeitszeit berücksichtigt und eine anschauliche Darstellung des durchschnittlichen Unfallrisikos eines Vollbeschäftigten erreicht.

Die Zahl der Wegeunfälle wird nicht auf Vollarbeiter bezogen dargestellt. Jede versicherte Tätigkeit, ob als Teilzeit- oder als Vollzeitbeschäftigung, bringt ein eigenes Wegeunfallrisiko

mit sich. Darüber hinaus kann derselbe Versicherte in mehr als einem Versicherungsverhältnis stehen, wobei entsprechend mehr versicherte Wege zurückgelegt werden. Da die optimale Bezugsgröße für die Häufigkeit von Wegeunfällen, nämlich die Zahl der auf dem Arbeitsweg zurückgelegten Kilometer, nicht zur Verfügung steht, wird stattdessen von der Zahl der Versicherungsverhältnisse ausgegangen. Diese wird jedoch für die Bildung von Wegeunfallquoten bei denjenigen Gruppen, die eine deutlich geringere Zahl von versicherten Wegen zurücklegen als Unternehmer, abhängig Beschäftigte und Schüler, entsprechend dem tatsächlichen Risiko gewichtet.

Dieser Gewichtungsfaktor beträgt für

- Teilnehmer an Arbeitsfördermaßnahmen und Lernende: 0,2
- Hausangestellte: 0,15
- Ehrenamtlich Tätige: 0,1
- Tätige in Unternehmen, die Hilfe leisten: 0,1
- Versicherte bei nicht gewerbmäßigen Bauarbeiten: 0,25
- Arbeitslose: 0,01
- Strafgefangene: 0,0
- Sonstige regelmäßig in nicht unerheblichem Umfang Tätige: 0,01
- Blutspender: 0,002
- Rehabilitanden: 0,005
- Pflegepersonen: 0,3.

Damit ergab sich 2021 für den Gesamtbereich der gewerblichen Berufsgenossenschaften und UV-Träger der öffentlichen Hand eine Zahl von 50.648.035 gewichteten Versicherungsverhältnissen für die Bildung von Wegeunfallquoten.

In der Schüler-Unfallversicherung wird das relative Unfallrisiko der Schul- und Schulwegunfälle immer auf 1.000 Versicherte am Stichtag bezogen. Aufgrund der unterschiedlichen Definition von Meldepflicht in der Schüler-Unfallversicherung ist das relative Unfallrisiko nicht mit dem in der Allgemeinen Unfallversicherung vergleichbar.

Der Bezug auf 1 Mio. „Schulstunden“ ist mangels Datenverfügbarkeit nicht möglich.

### 3.3 Meldepflichtige Arbeitsunfälle

Im gewerblichen und öffentlichen Bereich betrug 2021 die absolute Zahl der meldepflichtigen Arbeitsunfälle 806.217 und ist somit gegenüber dem Vorjahr um 6,0 % gestiegen (Übersicht 9). Die Zahl der meldepflichtigen Schulunfälle ist um weitere 5,2 % auf 655.373 gesunken, nachdem es bereits im Vorjahr einen erheblichen Rückgang gab.

Da die Zahl der Vollarbeiter unter der des Vorjahres liegt, ist die Häufigkeit der meldepflichtigen Arbeitsunfälle je 1.000 Vollarbeiter von 18,45 im Vorjahr etwas stärker um 7,2 % auf einen Wert von 19,78 im Jahr 2021 gestiegen. Die Schulunfall-Häufigkeit ist um 5,4 % auf 36,99 Schulunfälle je 1.000 Versicherte gesunken.

Übersicht 10 zeigt, wie sich die Entwicklung dieser Unfallquote gegenüber dem Vorjahr in den einzelnen Bereichen und den gewerblichen Berufsgenossenschaften darstellt.

Übersicht 9  
Meldepflichtige Arbeitsunfälle

	2000	2005	2010	2015	2020	2021	Veränderung von 2020 auf 2021	
							absolut	%
<b>UV der gewerblichen Wirtschaft</b>	<b>1.154.447</b>	<b>810.637</b>	<b>852.532</b>	<b>791.319</b>	<b>702.243</b>	<b>742.508</b>	<b>+ 40.265</b>	<b>+ 5,73</b>
101 BG Rohstoffe und chemische Industrie	42.856	25.302	22.689	22.234	22.760	24.299	+ 1.539	+ 6,76
102 BG Holz und Metall	254.367	172.662	163.864	151.179	125.617	133.191	+ 7.574	+ 6,03
103 BG Energie Textil Elektro Medienerzeugnisse	80.217	57.733	63.206	56.135	48.812	51.488	+ 2.676	+ 5,48
104 BG der Bauwirtschaft	246.287	123.647	117.736	102.333	103.970	103.525	- 445	- 0,43
105 BG Nahrungsmittel und Gastgewerbe	114.608	92.080	72.921	67.622	53.878	53.986	+ 108	+ 0,20
106 BG Handel und Warenlogistik	120.002	90.615	100.417	102.766	99.360	104.784	+ 5.424	+ 5,46
107 BG Verkehrswirtschaft Post- Logistik Telekommunikation	83.337	64.375	72.679	69.935	65.730	71.901	+ 6.171	+ 9,39
108 Verwaltungs-BG	164.483	139.240	174.779	147.156	109.668	120.267	+ 10.599	+ 9,66
109 BG für Gesundheitsdienst und Wohlfahrtspflege	48.290	44.983	64.241	71.959	72.448	79.067	+ 6.619	+ 9,14
<b>UV der öffentlichen Hand (Allgemeine UV)</b>	<b>225.842</b>	<b>121.295</b>	<b>101.927</b>	<b>74.737</b>	<b>58.249</b>	<b>63.709</b>	<b>+ 5.460</b>	<b>+ 9,37</b>
<b>Insgesamt</b>	<b>1.380.289</b>	<b>931.932</b>	<b>954.459</b>	<b>866.056</b>	<b>760.492</b>	<b>806.217</b>	<b>+ 45.725</b>	<b>+ 6,01</b>
<b>Schüler-Unfallversicherung</b>								
<i>Meldepflichtige Schulunfälle</i>	1.463.423	1.290.782	1.307.348	1.244.577	691.284	655.373	- 35.911	- 5,19

## Übersicht 10

Meldepflichtige Arbeitsunfälle je 1.000 Vollarbeiter

	2000	2005	2010	2015	2020	2021	Veränderung von 2020 auf 2021	
							absolut	%
<b>UV der gewerblichen Wirtschaft</b>	<b>37,11</b>	<b>27,29</b>	<b>26,60</b>	<b>23,00</b>	<b>21,20</b>	<b>22,83</b>	<b>+ 1,64</b>	<b>+ 7,72</b>
101 BG Rohstoffe und chemische Industrie	30,81	20,42	19,24	18,34	17,43	18,92	+ 1,49	+ 8,55
102 BG Holz und Metall	58,31	43,61	42,62	36,97	31,44	33,11	+ 1,67	+ 5,31
103 BG Energie Textil Elektro Medienerzeugnisse	22,93	18,38	21,84	18,31	15,99	17,03	+ 1,04	+ 6,50
104 BG der Bauwirtschaft	90,42	66,96	66,54	55,49	49,83	49,84	+ 0,01	+ 0,02
105 BG Nahrungsmittel und Gastgewerbe	56,02	48,66	40,13	34,91	31,58	32,24	+ 0,66	+ 2,09
106 BG Handel und Warenlogistik	32,63	24,50	26,85	22,90	22,17	24,28	+ 2,11	+ 9,52
107 BG Verkehrswirtschaft Post- Logistik Telekommunikation	48,75	40,13	43,52	42,56	39,00	42,87	+ 3,87	+ 9,92
108 Verwaltungs-BG	18,97	15,69	15,82	12,69	11,44	13,03	+ 1,59	+ 13,90
109 BG für Gesundheitsdienst und Wohlfahrtspflege	15,94	13,04	15,72	15,88	13,85	15,17	+ 1,32	+ 9,53
<b>UV der öffentlichen Hand (Allgemeine UV)</b>	<b>48,55</b>	<b>25,76</b>	<b>20,84</b>	<b>14,96</b>	<b>7,20</b>	<b>7,74</b>	<b>+ 0,54</b>	<b>+ 7,47</b>
<b>Insgesamt</b>	<b>38,60</b>	<b>27,08</b>	<b>25,84</b>	<b>21,98</b>	<b>18,45</b>	<b>19,78</b>	<b>+ 1,33</b>	<b>+ 7,23</b>
<b>Schüler-Unfallversicherung</b>								
Meldepflichtige Schulunfälle je 1.000 Schüler	84,28	74,30	76,35	72,48	39,09	36,99	- 2,11	- 5,40

Weil der Rückgang der Arbeitsstunden kleiner war als bei den Vollarbeitern, ist die Häufigkeit der meldepflichtigen Arbeitsunfälle je 1 Mio. geleisteter Arbeitsstunden im gewerblichen Bereich von 13,95 im Vorjahr auf 14,83 lediglich um 6,3 % gestiegen. Auch im öffentlichen Bereich ist die Häufigkeit der meldepflichtigen Arbeitsunfälle je 1 Mio. geleisteter Arbeitsstunden gestiegen. Hier nahm das Risiko von 4,74 im Vorjahr auf 5,02 zu, was einer Veränderung von 6,1 % entspricht.

Die entsprechenden Quoten für die beiden Bereiche und die einzelnen Berufsgenossenschaften sind der Übersicht 11 zu entnehmen. Die Betrachtung der langfristigen Entwicklung zeigt, dass sich diese Häufigkeitsquote im Berichtsjahr gegenüber dem Jahr 2000 um fast 49 % vermindert hat.

In Abbildung 3 ist die Häufigkeit der meldepflichtigen Arbeitsunfälle je 1.000 Vollarbeiter sowie der meldepflichtigen Schulunfälle je 1.000 Schüler seit 1987 dargestellt. Von 1987 bis 1990 blieb sie fast konstant. Nach der Ausweitung der Zuständigkeit auf die neuen Bundesländer ist die Unfallhäufigkeit der Arbeitsunfälle in den Jahren 1991 und 1992 geringfügig angestiegen. Ab 1993 war jedoch ein jährlicher Rückgang zu verzeichnen. Insgesamt betrachtet war im Berichtsjahr gegenüber dem Jahr 1987 ein Rückgang dieser Häufigkeitsquote um 64 % von 51,79 auf 19,78 zu verzeichnen.



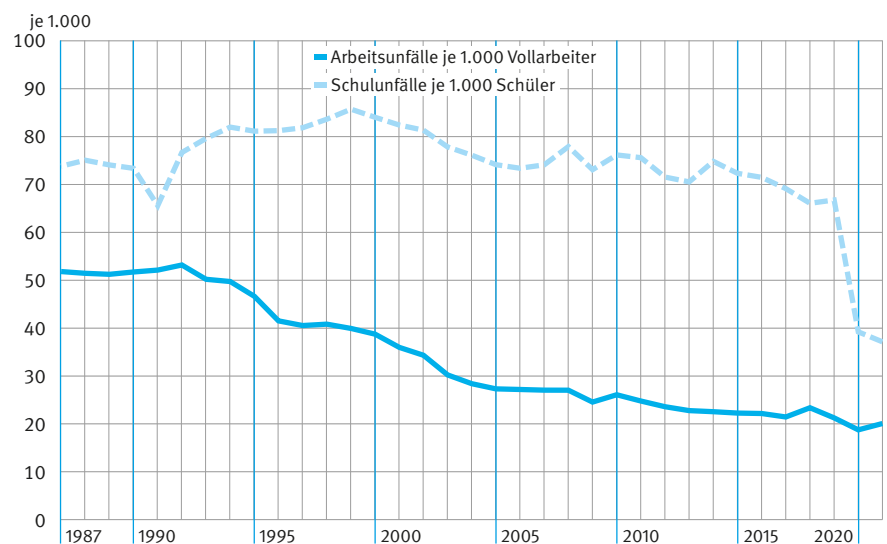
## Übersicht 11

Meldepflichtige Arbeitsunfälle je 1 Million geleisteter Arbeitsstunden

	2000	2005	2010	2015	2020	2021	Veränderung von 2020 auf 2021	
							absolut	%
<b>UV der gewerblichen Wirtschaft</b>	<b>24,10</b>	<b>17,38</b>	<b>16,63</b>	<b>14,65</b>	<b>13,95</b>	<b>14,83</b>	<b>+ 0,88</b>	<b>+ 6,32</b>
101 BG Rohstoffe und chemische Industrie	20,01	13,01	12,02	11,68	11,47	12,28	+ 0,82	+ 7,13
102 BG Holz und Metall	37,86	27,78	26,64	23,55	20,69	21,50	+ 0,82	+ 3,94
103 BG Energie Textil Elektro Medienerzeugnisse	14,89	11,70	13,65	11,66	10,52	11,06	+ 0,53	+ 5,06
104 BG der Bauwirtschaft	58,71	42,65	41,59	35,34	32,78	32,37	- 0,42	- 1,27
105 BG Nahrungsmittel und Gastgewerbe	36,38	30,99	25,08	22,23	20,77	20,93	+ 0,16	+ 0,77
106 BG Handel und Warenlogistik	21,19	15,61	16,78	14,58	14,58	15,76	+ 1,18	+ 8,09
107 BG Verkehrswirtschaft Post- Logistik Telekommunikation	31,65	25,56	27,20	27,11	25,66	27,84	+ 2,18	+ 8,49
108 Verwaltungs-BG	12,32	9,99	9,89	8,08	7,53	8,46	+ 0,94	+ 12,44
109 BG für Gesundheitsdienst und Wohlfahrtspflege	10,35	8,31	9,82	10,12	9,11	9,85	+ 0,74	+ 8,07
<b>UV der öffentlichen Hand (Allgemeine UV)</b>	<b>31,52</b>	<b>16,41</b>	<b>13,02</b>	<b>9,53</b>	<b>4,74</b>	<b>5,02</b>	<b>+ 0,29</b>	<b>+ 6,07</b>
<b>Insgesamt</b>	<b>25,06</b>	<b>17,25</b>	<b>16,15</b>	<b>14,00</b>	<b>12,14</b>	<b>12,85</b>	<b>+ 0,71</b>	<b>+ 5,84</b>

Bei den Schulunfällen ist ein langer – fast drei Jahrzehnte währender – Anstieg der Unfallrate bis zum Allzeithoch im Jahr 1999 erkennbar. Mit dem Jahr 2000 begann eine Trendwende, in den Folgejahren war tendenziell ein Rückgang zu verzeichnen, der jedoch immer wieder unterbrochen wurde und seit dem ersten Pandemiejahr 2020 ein historisches Ausmaß annahm.

Abbildung 3 Meldepflichtige\* Arbeitsunfälle/Schulunfälle



\* In der Schüler-Unfallversicherung ist jeder ärztlich behandelte Unfall meldepflichtig

### 3.4 Meldepflichtige Weegeunfälle

Bei den Weegeunfällen handelt es sich um alle Unfälle auf dem Weg zwischen Wohnung und Ort der versicherten Tätigkeit und nicht etwa nur um Straßenverkehrsunfälle. Die Straßenverkehrsunfälle werden in den Geschäftsergebnissen nicht gesondert ausgewiesen; sie stellen mehr als die Hälfte der Weegeunfälle, finden sich aber auch zu einem geringen Anteil bei den Arbeitsunfällen.

Im Bereich der Prävention unterstützt die Deutsche Gesetzliche Unfallversicherung die Arbeit des Deutschen Verkehrssicherheitsrats (DVR) in fachlicher und finanzieller Hinsicht. Bei beruflichen Tätigkeiten im Straßen-

verkehr bestehen zusätzliche Präventionsmöglichkeiten, z. B. durch die DGUV Vorschrift 70 „Fahrzeuge“ sowie spezielle Schulungsprogramme und Informationen für Versicherte, die aus beruflichen Anlässen am Straßenverkehr teilnehmen bzw. durch ihn gefährdet sind. Bei den Unfallversicherungsträgern der öffentlichen Hand liegt der Arbeitsschwerpunkt, bedingt durch die große Zahl der Versicherten in der Schüler-Unfallversicherung, bei der Schulwegsicherheit. Mit den Landes- und Ortsverkehrswachten werden auf regionaler Ebene Multiplikatoren (Lehrkräfte und Erzieher) Fortbildungen angeboten. Unterstützt wird die Arbeit durch Aktionen und

Medien zur Verkehrserziehung und Schulwegsicherheit (z. B. Der Tote Winkel, BusSchule, Schulweglexikon).

Im Jahr 2021 ereigneten sich 170.853 meldepflichtige Weegeunfälle im gewerblichen und öffentlichen Bereich. Im Vergleich zum Vorjahr ist damit ihre absolute Zahl um 11,8 % gestiegen (Übersicht 12). Die Zahl der meldepflichtigen Schulwegunfälle lag bei 62.545 und damit um 12,8 % unter dem bereits sehr niedrigen Wert von 2020.

Bezogen auf 1.000 gewichtete Versicherungsverhältnisse lag die relative Häufigkeit der meldepflichtigen Weegeunfälle nun bei 3,37 und damit wieder

#### Übersicht 12

##### Meldepflichtige Weegeunfälle

	2000	2005	2010	2015	2020	2021	Veränderung von 2020 auf 2021	
							absolut	%
<b>UV der gewerblichen Wirtschaft</b>	<b>179.793</b>	<b>153.685</b>	<b>191.693</b>	<b>153.980</b>	<b>131.199</b>	<b>146.893</b>	<b>+ 15.694</b>	<b>+ 11,96</b>
101 BG Rohstoffe und chemische Industrie	7.324	5.837	6.161	5.662	4.474	4.988	+ 514	+ 11,49
102 BG Holz und Metall	26.071	21.580	22.217	19.383	15.903	18.066	+ 2.163	+ 13,60
103 BG Energie Textil Elektro Medienerzeugnisse	16.375	13.355	15.023	12.669	10.681	11.221	+ 540	+ 5,06
104 BG der Bauwirtschaft	16.379	10.225	11.738	8.740	7.723	8.808	+ 1.085	+ 14,05
105 BG Nahrungsmittel und Gastgewerbe	15.216	13.872	14.321	10.967	8.296	9.180	+ 884	+ 10,66
106 BG Handel und Warenlogistik	25.061	20.626	25.308	22.159	19.036	20.873	+ 1.837	+ 9,65
107 BG Verkehrswirtschaft Post-Logistik Telekommunikation	7.364	7.301	8.786	7.177	6.232	7.001	+ 769	+ 12,34
108 Verwaltungs-BG	44.264	38.148	53.230	36.984	27.561	28.463	+ 902	+ 3,27
109 BG für Gesundheitsdienst und Wohlfahrtspflege	21.739	22.741	34.909	30.239	31.293	38.293	+ 7.000	+ 22,37
<b>UV der öffentlichen Hand (Allgemeine UV)</b>	<b>51.539</b>	<b>31.461</b>	<b>32.280</b>	<b>25.201</b>	<b>21.624</b>	<b>23.960</b>	<b>+ 2.336</b>	<b>+ 10,80</b>
<b>Insgesamt</b>	<b>231.332</b>	<b>185.146</b>	<b>223.973</b>	<b>179.181</b>	<b>152.823</b>	<b>170.853</b>	<b>+ 18.030</b>	<b>+ 11,80</b>
<b>Schüler-Unfallversicherung</b>								
Meldepflichtige Schulwegunfälle	140.275	124.650	124.572	110.200	71.764	62.545	- 9.219	- 12,85

## Übersicht 13

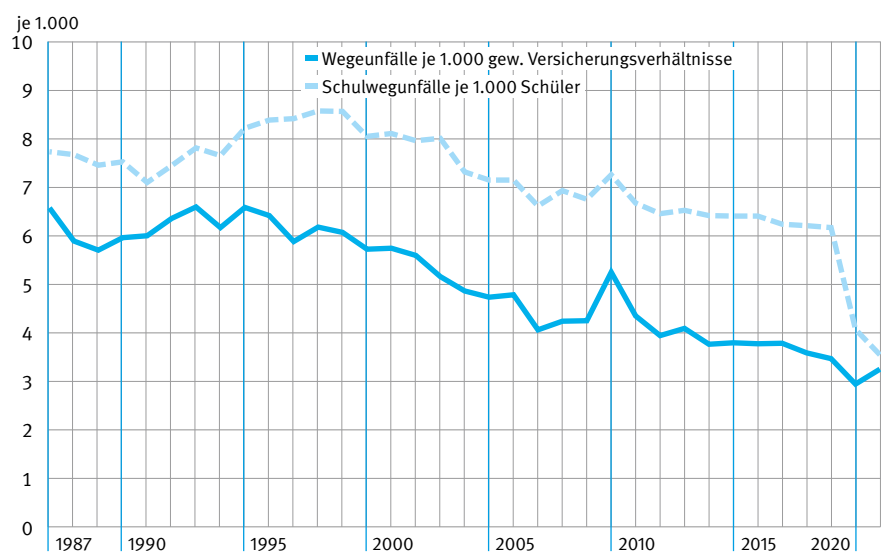
Meldepflichtige Wegeunfälle je 1.000 gewichtete Versicherungsverhältnisse

	2000	2005	2010	2015	2020	2021	Veränderung von 2020 auf 2021	
							absolut	%
<b>UV der gewerblichen Wirtschaft</b>	<b>5,09</b>	<b>4,51</b>	<b>5,13</b>	<b>3,75</b>	<b>3,07</b>	<b>3,40</b>	<b>+ 0,33</b>	<b>+ 10,88</b>
101 BG Rohstoffe und chemische Industrie	5,07	4,56	5,02	4,01	2,80	3,13	+ 0,33	+ 11,87
102 BG Holz und Metall	5,87	5,24	5,20	4,09	3,11	3,55	+ 0,44	+ 14,07
103 BG Energie Textil Elektro Medienerzeugnisse	4,41	3,92	4,12	3,28	2,55	2,60	+ 0,05	+ 1,95
104 BG der Bauwirtschaft	4,45	3,84	4,41	3,18	2,56	2,86	+ 0,30	+ 11,90
105 BG Nahrungsmittel und Gastgewerbe	4,43	4,19	4,30	3,03	2,72	3,06	+ 0,35	+ 12,71
106 BG Handel und Warenlogistik	5,95	4,93	6,03	4,12	3,60	4,11	+ 0,51	+ 14,31
107 BG Verkehrswirtschaft Post- Logistik Telekommunikation	4,21	4,46	5,16	4,28	3,63	4,09	+ 0,45	+ 12,46
108 Verwaltungs-BG	5,54	4,64	5,29	3,52	2,52	2,53	+ 0,01	+ 0,47
109 BG für Gesundheitsdienst und Wohlfahrtspflege	4,67	4,36	5,60	4,27	3,99	4,74	+ 0,75	+ 18,92
<b>UV der öffentlichen Hand (Allgemeine UV)</b>	<b>10,28</b>	<b>6,18</b>	<b>6,01</b>	<b>3,99</b>	<b>2,95</b>	<b>3,21</b>	<b>+ 0,26</b>	<b>+ 8,80</b>
<b>Insgesamt</b>	<b>5,73</b>	<b>4,73</b>	<b>5,25</b>	<b>3,78</b>	<b>3,05</b>	<b>3,37</b>	<b>+ 0,32</b>	<b>+ 10,57</b>
<b>Schüler-Unfallversicherung</b>								
Meldepflichtige Schulwegunfälle je 1.000 Schüler	8,08	7,17	7,28	6,42	4,06	3,53	- 0,53	- 13,03

deutlich über dem Vorjahreswert (+10,6 %, Übersicht 13). In der Schüler-Unfallversicherung sank die Wegeunfallquote auf 3,53 meldepflichtige Schulwegunfälle je 1.000 Versicherte.

Die langjährige Entwicklung der relativen Häufigkeit der meldepflichtigen Wegeunfälle seit 1987 veranschaulicht Abbildung 4. Seitdem wurde die Wegeunfallzahl auf die vorliegende geeignete Bezugsgröße der (gewichteten) Versicherungsverhältnisse bezogen. Der Verlauf ist unregelmäßig, weist aber langfristig eine fallende Tendenz auf. Nach dem witterungsbedingten deutlichen Anstieg in 2010 ist seit 2013 ein leichter aber stetiger Rückgang zu verzeichnen. 2020 wurde das vierte Jahr infolge ein neues Allzeittief erreicht.

Abbildung 4  
Meldepflichtige Wegeunfälle/Schulwegunfälle



Auf dem Schulweg sind Ende der 1970er sowie Anfang und Mitte der 1990er Jahre die Raten angestiegen. Das Maximum wurde 1998 erreicht. Ab 2000 ist die relative Unfallhäufigkeit der meldepflichtigen Schulwegunfälle je 1.000 Versicherte tendenziell zurückgegangen und verläuft ziemlich parallel zur Entwicklung der Quote der meldepflichtigen Wegeunfälle in der Allgemeinen Unfallversicherung.

### 3.5 Neue Arbeitsunfallrenten

Im Jahr 2021 wurden im gewerblichen und öffentlichen Bereich 12.079 neue Arbeitsunfallrenten festgestellt. Dies ist gegenüber dem Vorjahr ein Rückgang um 8,7 % (vgl. Übersicht 14). Diese im Vergleich zu den Arbeitsunfällen widersprüchlich erscheinende Entwicklung lässt sich damit erklären, dass zwischen Unfallereignis und Feststellung einer Rente häufig ein längerer Zeitraum liegt. So lag nur bei ca. 10 Prozent der 2021 neu zuerkannten Renten das Unfallereignis im selben Jahr. Die Häufigkeit je 1.000 Vollarbeiter ist ebenfalls von 0,321 auf

0,296 gesunken. Bezogen auf 1 Mio. geleistete Arbeitsstunden ist die Quote von 0,211 im Vorjahr um 8,8 % auf 0,192 in 2021 gestiegen. Die Anzahl der neuen Schulunfallrenten ist um 36,1 % auf 389 erstmals Entschädigte gesunken. Dies entspricht einer relativen Häufigkeit von 0,022 je 1.000 Versicherten. Eine zahlenmäßige Aufgliederung der neuen Arbeitsunfallrenten und der zugehörigen Häufigkeitsquoten nach Bereichen und Berufsgenossenschaften findet sich in den Übersichten 14 bis 16.

#### Übersicht 14

##### Neue Arbeitsunfallrenten

	2000	2005	2010	2015	2020	2021	Veränderung von 2020 auf 2021	
							absolut	%
<b>UV der gewerblichen Wirtschaft</b>	<b>22.844</b>	<b>17.494</b>	<b>15.336</b>	<b>13.362</b>	<b>12.183</b>	<b>11.127</b>	<b>- 1.056</b>	<b>- 8,67</b>
101 BG Rohstoffe und chemische Industrie	1.344	1.003	774	591	483	469	- 14	- 2,90
102 BG Holz und Metall	4.128	3.000	2.578	2.086	1.723	1.621	- 102	- 5,92
103 BG Energie Textil Elektro Medienerzeugnisse	1.698	1.567	1.491	1.151	1.025	951	- 74	- 7,22
104 BG der Bauwirtschaft	5.819	3.419	2.518	2.681	2.315	2.146	- 169	- 7,30
105 BG Nahrungsmittel und Gastgewerbe	1.609	1.228	1.039	722	664	594	- 70	- 10,54
106 BG Handel und Warenlogistik	2.620	2.154	1.899	1.575	1.446	1.301	- 145	- 10,03
107 BG Verkehrswirtschaft Post- Logistik Telekommunikation	2.338	1.825	1.680	1.391	1.230	1.184	- 46	- 3,74
108 Verwaltungs-BG	2.374	2.298	2.380	2.273	2.390	2.000	- 390	- 16,32
109 BG für Gesundheitsdienst und Wohlfahrtspflege	914	1.000	977	892	907	861	- 46	- 5,07
<b>UV der öffentlichen Hand (Allgemeine UV)</b>	<b>2.059</b>	<b>1.743</b>	<b>1.228</b>	<b>1.098</b>	<b>1.044</b>	<b>952</b>	<b>- 92</b>	<b>- 8,81</b>
<b>Insgesamt</b>	<b>24.903</b>	<b>19.237</b>	<b>16.564</b>	<b>14.460</b>	<b>13.227</b>	<b>12.079</b>	<b>- 1.148</b>	<b>- 8,68</b>
<b>Schüler-Unfallversicherung</b>								
Neue Schulunfallrenten	1.107	1.209	619	541	609	389	- 220	- 36,12

## Übersicht 15

Neue Arbeitsunfallrenten je 1.000 Vollarbeiter

	2000	2005	2010	2015	2020	2021	Veränderung von 2020 auf 2021	
							absolut	%
<b>UV der gewerblichen Wirtschaft</b>	<b>0,734</b>	<b>0,589</b>	<b>0,479</b>	<b>0,388</b>	<b>0,368</b>	<b>0,342</b>	<b>- 0,026</b>	<b>- 6,95</b>
101 BG Rohstoffe und chemische Industrie	0,966	0,809	0,656	0,487	0,370	0,365	- 0,005	- 1,28
102 BG Holz und Metall	0,946	0,758	0,671	0,510	0,431	0,403	- 0,028	- 6,56
103 BG Energie Textil Elektro Medienerzeugnisse	0,485	0,499	0,515	0,375	0,336	0,314	- 0,021	- 6,37
104 BG der Bauwirtschaft	2,136	1,852	1,423	1,454	1,110	1,033	- 0,076	- 6,88
105 BG Nahrungsmittel und Gastgewerbe	0,787	0,649	0,572	0,373	0,389	0,355	- 0,034	- 8,85
106 BG Handel und Warenlogistik	0,713	0,582	0,508	0,351	0,323	0,301	- 0,021	- 6,57
107 BG Verkehrswirtschaft Post- Logistik Telekommunikation	1,368	1,138	1,006	0,847	0,730	0,706	- 0,024	- 3,28
108 Verwaltungs-BG	0,274	0,259	0,215	0,196	0,249	0,217	- 0,033	- 13,07
109 BG für Gesundheitsdienst und Wohlfahrtspflege	0,302	0,290	0,239	0,197	0,173	0,165	- 0,008	- 4,76
<b>UV der öffentlichen Hand (Allgemeine UV)</b>	<b>0,443</b>	<b>0,370</b>	<b>0,251</b>	<b>0,220</b>	<b>0,129</b>	<b>0,116</b>	<b>- 0,013</b>	<b>- 10,40</b>
<b>Insgesamt</b>	<b>0,696</b>	<b>0,559</b>	<b>0,448</b>	<b>0,367</b>	<b>0,321</b>	<b>0,296</b>	<b>- 0,024</b>	<b>- 7,63</b>
<b>Schüler-Unfallversicherung</b>								
<i>Neue Schulunfallrenten je 1.000 Schüler</i>	<i>0,064</i>	<i>0,070</i>	<i>0,036</i>	<i>0,032</i>	<i>0,034</i>	<i>0,022</i>	<i>- 0,012</i>	<i>- 36,26</i>

## Übersicht 16

Neue Arbeitsunfallrenten je 1 Million geleisteter Arbeitsstunden

	2000	2005	2010	2015	2020	2021	Veränderung von 2020 auf 2021	
							absolut	%
<b>UV der gewerblichen Wirtschaft</b>	<b>0,477</b>	<b>0,375</b>	<b>0,299</b>	<b>0,247</b>	<b>0,242</b>	<b>0,222</b>	<b>- 0,020</b>	<b>- 8,16</b>
101 BG Rohstoffe und chemische Industrie	0,628	0,516	0,410	0,310	0,243	0,237	- 0,006	- 2,56
102 BG Holz und Metall	0,614	0,483	0,419	0,325	0,284	0,262	- 0,022	- 7,77
103 BG Energie Textil Elektro Medienerzeugnisse	0,315	0,318	0,322	0,239	0,221	0,204	- 0,017	- 7,59
104 BG der Bauwirtschaft	1,387	1,179	0,889	0,926	0,730	0,671	- 0,059	- 8,09
105 BG Nahrungsmittel und Gastgewerbe	0,511	0,413	0,357	0,237	0,256	0,230	- 0,026	- 10,03
106 BG Handel und Warenlogistik	0,463	0,371	0,317	0,224	0,212	0,196	- 0,017	- 7,79
107 BG Verkehrswirtschaft Post- Logistik Telekommunikation	0,888	0,725	0,629	0,539	0,480	0,458	- 0,022	- 4,53
108 Verwaltungs-BG	0,178	0,165	0,135	0,125	0,164	0,141	- 0,023	- 14,20
109 BG für Gesundheitsdienst und Wohlfahrtspflege	0,196	0,185	0,149	0,125	0,114	0,107	- 0,007	- 6,00
<b>UV der öffentlichen Hand (Allgemeine UV)</b>	<b>0,287</b>	<b>0,236</b>	<b>0,157</b>	<b>0,140</b>	<b>0,085</b>	<b>0,075</b>	<b>- 0,010</b>	<b>- 11,57</b>
<b>Insgesamt</b>	<b>0,452</b>	<b>0,356</b>	<b>0,280</b>	<b>0,234</b>	<b>0,211</b>	<b>0,192</b>	<b>- 0,019</b>	<b>- 8,83</b>

Bei der Betrachtung der langjährigen Entwicklung der relativen Häufigkeit der neuen Unfallrenten, wie sie in Abbildung 5 für die Arbeitsunfälle und in Abbildung 6 für die Wegeunfälle dargestellt ist, ist für die ersten drei Jahre nach Einbeziehung der neuen Bundesländer folgender statistischer Effekt zu berücksichtigen:

Die Zeitdauer für Unfallermittlung und Rehabilitation – die mit stationärer Behandlung und ggf. Umschulung einen erheblichen Zeitraum in Anspruch nehmen kann – führt generell zu einer „Verschiebung“ des Feststellungszeitpunkts für einen großen Teil dieser Unfallrenten in Folgejahre. Für die neuen Bundesländer wurde dieser Effekt 1991 und zum Teil auch noch 1992 statistisch noch nicht durch Fälle aus Vorjahren kompensiert. Seit 1993 haben sich die entsprechenden Quoten wieder stabilisiert.

Abbildung 5 zeigt, dass die relative Häufigkeit der neuen Arbeitsunfallrenten je 1.000 Vollarbeiter bis 1990 deutlich gesunken ist. Bei der Betrachtung der Unfallquoten für die ersten zwei bis drei Jahre nach Einbeziehung der neuen Bundesländer ist der oben beschriebene statistische Effekt zu berücksichtigen; seit 1994 wiesen sie wieder eine fallende Tendenz auf. Von 2002 auf 2003 war bei den neuen Schulunfallrenten ein starker Anstieg von 1.081 auf 1.276 zu verzeichnen. Dieser war durch die hohe Zahl an Erstentschädigungen der vom Amoklauf in Erfurt betroffenen Schüler bedingt.

Abbildung 5  
Neue Arbeitsunfallrenten/Schulunfallrenten

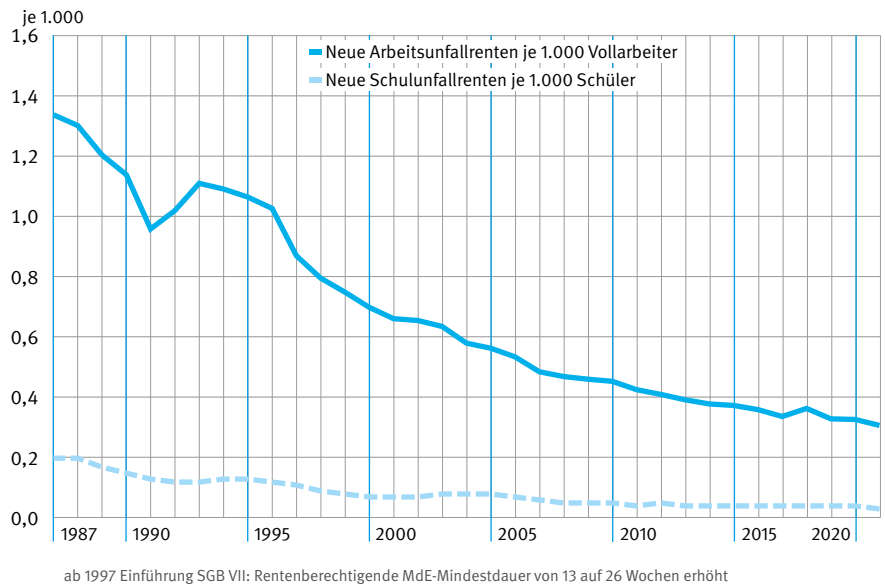
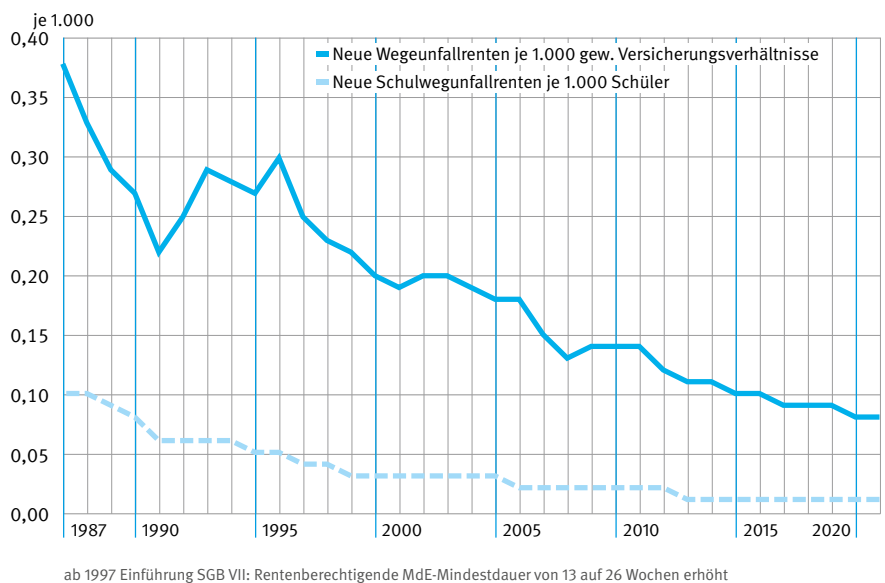


Abbildung 6  
Neue Wegeunfallrenten/Schulwegunfallrenten



### 3.6 Neue Wegeunfallrenten

Im Jahr 2021 betrug die Zahl der neuen Wegeunfallrenten 4.132; sie lag damit um 6,4 % unter der des Vorjahres in Höhe von 4.413 (Übersicht 17). Die Häufigkeit der neuen Wegeunfallrenten je 1.000 gewichteter Versicherungsverhältnisse ist von 0,088 im Vorjahr um 7,4 % auf 0,082 im Berichtsjahr gesunken (Übersicht 18).

Die Zahl der neuen Schulwegunfallrenten je 1.000 Versicherte ist um 24,6 % auf 0,011 gesunken.

Abbildung 6 verdeutlicht, dass die Entwicklung der relativen Häufigkeit der neuen Wegeunfallrenten unregelmäßig, insgesamt jedoch fallend verlief. Bis 1990 ist die Häufigkeit deutlich gesunken. Für die Jahre 1991 bis 1993 sind bei der Interpretation die in Abschnitt 3.5 beschriebenen Effekte zu berücksichtigen. Seit 1997 ist wieder ein rückläufiger Trend zu beobachten, der allerdings durch Anstiege in einigen Jahren durchbrochen wurde.

Die längerfristige Entwicklung für die neuen Schulwegunfallraten zeigt ebenfalls einen erheblichen Rückgang.

Übersicht 17  
Neue Wegeunfallrenten

	2000	2005	2010	2015	2020	2021	Veränderung von 2020 auf 2021	
							absolut	%
<b>UV der gewerblichen Wirtschaft</b>	<b>7.020</b>	<b>6.153</b>	<b>5.334</b>	<b>4.187</b>	<b>3.832</b>	<b>3.589</b>	<b>- 243</b>	<b>- 6,34</b>
101 BG Rohstoffe und chemische Industrie	387	316	245	188	179	150	- 29	- 16,20
102 BG Holz und Metall	1.194	933	787	629	537	476	- 61	- 11,36
103 BG Energie Textil Elektro Medienerzeugnisse	774	698	588	430	399	362	- 37	- 9,27
104 BG der Bauwirtschaft	769	462	385	291	247	246	- 1	- 0,40
105 BG Nahrungsmittel und Gastgewerbe	579	488	409	328	237	259	+ 22	+ 9,28
106 BG Handel und Warenlogistik	1.011	979	732	589	515	437	- 78	- 15,15
107 BG Verkehrswirtschaft Post- Logistik Telekommunikation	307	270	225	158	144	164	+ 20	+ 13,89
108 Verwaltungs-BG	1.186	1.108	1.141	925	918	781	- 137	- 14,92
109 BG für Gesundheitsdienst und Wohlfahrtspflege	813	899	822	649	656	714	+ 58	+ 8,84
<b>UV der öffentlichen Hand (Allgemeine UV)</b>	<b>1.062</b>	<b>848</b>	<b>742</b>	<b>622</b>	<b>581</b>	<b>543</b>	<b>- 38</b>	<b>- 6,54</b>
<b>Insgesamt</b>	<b>8.082</b>	<b>7.001</b>	<b>6.076</b>	<b>4.809</b>	<b>4.413</b>	<b>4.132</b>	<b>- 281</b>	<b>- 6,37</b>
<b>Schüler-Unfallversicherung</b>								
Neue Schulwegunfallrenten	512	469	317	248	250	189	- 61	- 24,40

## Übersicht 18

Neue Wegeunfallrenten je 1.000 gewichtete Versicherungsverhältnisse

	2000	2005	2010	2015	2020	2021	Veränderung von 2020 auf 2021	
							absolut	%
<b>UV der gewerblichen Wirtschaft</b>	<b>0,199</b>	<b>0,181</b>	<b>0,143</b>	<b>0,102</b>	<b>0,090</b>	<b>0,083</b>	<b>- 0,006</b>	<b>- 7,25</b>
101 BG Rohstoffe und chemische Industrie	0,268	0,247	0,200	0,133	0,112	0,094	- 0,018	- 15,91
102 BG Holz und Metall	0,269	0,226	0,184	0,133	0,105	0,094	- 0,012	- 11,00
103 BG Energie Textil Elektro Medienerzeugnisse	0,208	0,205	0,161	0,111	0,095	0,084	- 0,011	- 11,96
104 BG der Bauwirtschaft	0,209	0,173	0,145	0,106	0,082	0,080	- 0,002	- 2,28
105 BG Nahrungsmittel und Gastgewerbe	0,168	0,147	0,123	0,091	0,078	0,086	+ 0,009	+ 11,31
106 BG Handel und Warenlogistik	0,240	0,234	0,175	0,110	0,097	0,086	- 0,011	- 11,54
107 BG Verkehrswirtschaft Post- Logistik Telekommunikation	0,176	0,165	0,132	0,094	0,084	0,096	+ 0,012	+ 14,01
108 Verwaltungs-BG	0,149	0,135	0,113	0,088	0,084	0,069	- 0,014	- 17,23
109 BG für Gesundheitsdienst und Wohlfahrtspflege	0,174	0,172	0,132	0,092	0,084	0,088	+ 0,005	+ 5,77
<b>UV der öffentlichen Hand (Allgemeine UV)</b>	<b>0,212</b>	<b>0,167</b>	<b>0,138</b>	<b>0,098</b>	<b>0,079</b>	<b>0,073</b>	<b>- 0,007</b>	<b>- 8,23</b>
<b>Insgesamt</b>	<b>0,200</b>	<b>0,179</b>	<b>0,142</b>	<b>0,102</b>	<b>0,088</b>	<b>0,082</b>	<b>- 0,007</b>	<b>- 7,39</b>
<b>Schüler-Unfallversicherung</b>								
<i>Neue Schulwegunfallrenten je 1.000 Schüler</i>	<i>0,029</i>	<i>0,027</i>	<i>0,019</i>	<i>0,014</i>	<i>0,014</i>	<i>0,011</i>	<i>- 0,003</i>	<i>- 24,56</i>

## 3.7 Verhältnis von neuen Unfallrenten zu meldepflichtigen Unfällen

Im Jahr 2021 kamen im gewerblichen und öffentlichen Bereich auf 100 meldepflichtige Arbeitsunfälle 1,5 neue Arbeitsunfallrenten, auf 100 meldepflichtige Wegeunfälle hingegen 2,4 neue Wegeunfallrenten. Dies zeigt, dass Wegeunfälle im Vergleich zu Arbeitsunfällen weitaus häufiger schwere Folgen hatten (Übersicht 19). Auf 100 meldepflichtige Schulunfälle kamen 0,06 neue Unfallrenten, auf 100 meldepflichtige Schulwegunfälle 0,30 neue Unfallrenten. Schulwegunfälle hatten somit um ein Vielfaches häufiger schwere Verletzungen zur Folge als Schulunfälle.

## Übersicht 19

Verhältnis von neuen Unfallrenten zu meldepflichtigen Unfällen 2021

	auf 100 meldepflichtige Unfälle kamen ...	
	... Arbeits-/ Schul- unfallrenten	... Wege- / Schulweg- unfallrenten
<b>UV der gewerblichen Wirtschaft</b>	<b>1,50</b>	<b>2,44</b>
101 BG Rohstoffe und chemische Industrie	1,93	3,01
102 BG Holz und Metall	1,22	2,63
103 BG Energie Textil Elektro Medienerzeugnisse	1,85	3,23
104 BG der Bauwirtschaft	2,07	2,79
105 BG Nahrungsmittel und Gastgewerbe	1,10	2,82
106 BG Handel und Warenlogistik	1,24	2,09
107 BG Verkehrswirtschaft Post- Logistik Telekommunikation	1,65	2,34
108 Verwaltungs-BG	1,66	2,74
109 BG für Gesundheitsdienst und Wohlfahrtspflege	1,09	1,86
<b>UV der öffentlichen Hand (Allgemeine UV)</b>	<b>1,49</b>	<b>2,27</b>
<b>Insgesamt</b>	<b>1,50</b>	<b>2,42</b>
<b>Schüler-Unfallversicherung</b>	<b>0,06</b>	<b>0,30</b>



### 3.8 Tödliche Unfälle

Bis Berichtsjahr 1993 wurden in den Geschäftsergebnissen diejenigen tödlichen Unfälle erfasst, bei denen es im Berichtsjahr zu einer erstmaligen Feststellung von Sterbegeld oder Hinterbliebenenrente gekommen war. Daher wurden tödliche Unfälle zum Teil erst mit zeitlicher Verzögerung dokumentiert, da vor einer versicherungsrechtlichen Feststellung zunächst die Unfallermittlung abgeschlossen werden musste. Um aktuellere Zahlen verfügbar zu haben und Vergleichbarkeit mit anderen Todesfallstatistiken herzustellen, werden bei den gewerblichen Berufsgenossenschaften seit 1994 die Fälle mit Tod im Berichtsjahr erfasst, bei denen

der Tod innerhalb von 30 Tagen nach dem Unfall eingetreten ist. Die Unfallversicherungsträger der öffentlichen Hand folgten diesem Verfahren 1995.

Im Jahr 2020 waren 510 tödliche Arbeitsunfälle sowie 227 tödliche Wegeunfälle zu verzeichnen. Damit ist die Zahl der tödlichen Arbeitsunfälle gegenüber dem Vorjahr um 111 Fälle bzw. um 27,8 % gestiegen. Diese Zunahme geht unter anderem auf Todesfälle infolge von Coronainfektionen zurück. Die Zahl der tödlichen Wegeunfälle ging um 4,6 % bzw. 11 Fälle zurück. In der Schüler-Unfallversicherung waren insgesamt 23 tödliche Unfälle zu verzeichnen.

Die schwereren Folgen bei Wegeunfällen zeigen sich auch hier: In 2021 kamen auf 100 neue Arbeitsunfallrenten 4,2 Todesfälle, während bei den Wegeunfällen mit 5,5 tödlichen Unfällen auf 100 neue Renten kamen. Bei den Schülern zeigt sich dies noch deutlicher: auf 100 neue Schulunfallrenten kamen 1,2 Todesfälle, auf 100 neue Schulwegunfallrenten hingegen 8,5.

#### Übersicht 20

##### Tödliche Arbeitsunfälle

	2000	2005	2010	2015	2020	2021	Veränderung von 2020 auf 2021	
							absolut	% <sup>1</sup>
<b>UV der gewerblichen Wirtschaft</b>	<b>831</b>	<b>589</b>	<b>493</b>	<b>428</b>	<b>368</b>	<b>470</b>	<b>+ 102</b>	<b>+ 27,72</b>
101 BG Rohstoffe und chemische Industrie	39	28	23	24	13	17	+ 4	+ 30,77
102 BG Holz und Metall	93	90	51	52	27	37	+ 10	+ 37,04
103 BG Energie Textil Elektro Medienerzeugnisse	66	52	34	25	29	17	- 12	- 41,38
104 BG der Bauwirtschaft	189	113	103	86	97	85	- 12	- 12,37
105 BG Nahrungsmittel und Gastgewerbe	52	23	23	14	19	13	- 6	- 31,58
106 BG Handel und Warenlogistik	91	64	59	33	35	47	+ 12	+ 34,29
107 BG Verkehrswirtschaft Post- Logistik Telekommunikation	205	133	117	103	51	89	+ 38	+ 74,51
108 Verwaltungs-BG	75	70	70	75	95	148	+ 53	+ 55,79
109 BG für Gesundheitsdienst und Wohlfahrtspflege	21	16	13	16	2	17	+ 15	x
<b>UV der öffentlichen Hand (Allgemeine UV)</b>	<b>87</b>	<b>67</b>	<b>26</b>	<b>42</b>	<b>31</b>	<b>40</b>	<b>+ 9</b>	<b>+ 29,03</b>
<b>Insgesamt</b>	<b>918</b>	<b>656</b>	<b>519</b>	<b>470</b>	<b>399</b>	<b>510</b>	<b>+ 111</b>	<b>+ 27,82</b>
<b>Schüler-Unfallversicherung</b>								
<i>Tödliche Schulunfälle</i>	19	9	6	21	3	7	+ 4	x

<sup>1</sup> Hier wie im Folgenden: Prozent nur bei Fallzahl > 10

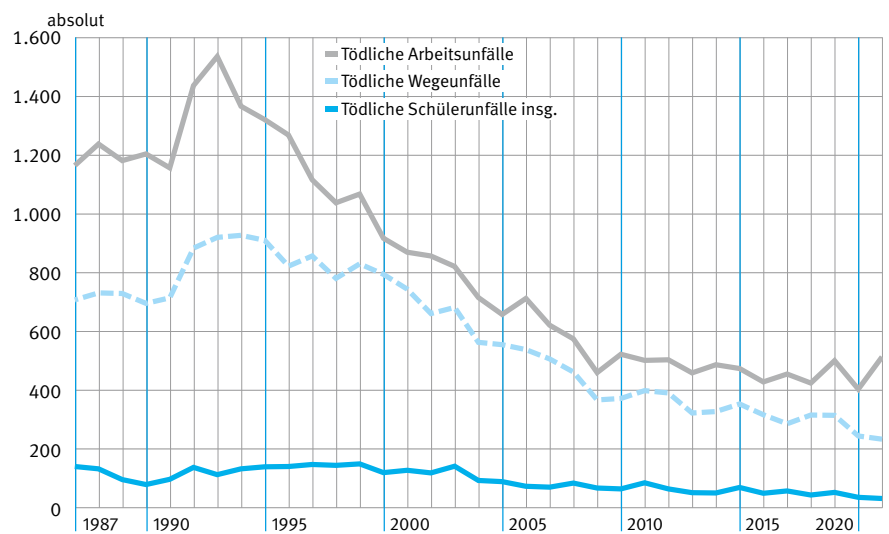
Übersicht 21

Tödliche Wegeunfälle

	2000	2005	2010	2015	2020	2021	Veränderung von 2020 auf 2021	
							absolut	%
<b>UV der gewerblichen Wirtschaft</b>	<b>725</b>	<b>498</b>	<b>340</b>	<b>310</b>	<b>212</b>	<b>203</b>	<b>- 9</b>	<b>- 4,25</b>
101 BG Rohstoffe und chemische Industrie	32	21	16	13	9	7	- 2	x
102 BG Holz und Metall	147	91	51	67	42	33	- 9	- 21,43
103 BG Energie Textil Elektro Medienerzeugnisse	88	61	38	26	19	19	-	-
104 BG der Bauwirtschaft	107	40	41	32	19	12	- 7	- 36,84
105 BG Nahrungsmittel und Gastgewerbe	65	52	31	22	11	14	+ 3	+ 27,27
106 BG Handel und Warenlogistik	79	77	46	43	27	27	-	-
107 BG Verkehrswirtschaft Post- Logistik Telekommunikation	36	27	16	16	10	13	+ 3	+ 30,00
108 Verwaltungs-BG	111	85	61	55	34	44	+ 10	+ 29,41
109 BG für Gesundheitsdienst und Wohlfahrtspflege	60	44	40	36	41	34	- 7	- 17,07
<b>UV der öffentlichen Hand (Allgemeine UV)</b>	<b>69</b>	<b>54</b>	<b>27</b>	<b>38</b>	<b>26</b>	<b>24</b>	<b>- 2</b>	<b>- 7,69</b>
<b>Insgesamt</b>	<b>794</b>	<b>552</b>	<b>367</b>	<b>348</b>	<b>238</b>	<b>227</b>	<b>- 11</b>	<b>- 4,62</b>
<b>Schüler-Unfallversicherung</b>								
<i>Tödliche Schulwegunfälle</i>	93	72	50	40	24	16	- 8	- 33,33

Der langjährige Verlauf der tödlichen Unfälle war sowohl bei den Arbeits- als auch bei den Wegeunfällen sowie den Schul- und Schulwegunfällen insgesamt stark rückläufig (Abbildung 7). Die relativ niedrigen Zahlen im Jahr 1991 waren in analoger Weise erfassungsbedingt wie bei den neuen Renten: Wegen des langsamen Aufbaus von Teilen der öffentlichen Verwaltung in den neuen Bundesländern waren die Akten der Staatsanwaltschaft in diesen Jahren häufig erst mit erheblicher Verzögerung zur abschließenden Bearbeitung bei den Unfallversicherungsträgern eingegangen, sodass die versicherungsrechtliche Feststellung erheblich verzögert wurde. Seit 1994 war ein überwiegend rückläufiger Trend zu verzeichnen.

Abbildung 7  
Tödliche Unfälle



bis 1993: erstmalige Feststellung im Berichtsjahr; ab 1994: Todesfälle im Berichtsjahr, Tod innerhalb von 30 Tagen nach dem Unfall

# 4 Berufskrankheiten

## 4.1 Begriffe

### Listen-Berufskrankheitensystem und Erweiterung

In Deutschland gilt ebenso wie in vielen anderen Ländern ein gemischtes Berufskrankheitensystem (Liste und Einzelfälle). Berufskrankheiten sind nach § 9 Abs. 1 SGB VII diejenigen „Krankheiten, die die Bundesregierung durch Rechtsverordnung mit Zustimmung des Bundesrates als Berufskrankheit bezeichnet und die Versicherte infolge einer den Versicherungsschutz nach §§ 2, 3 oder 6 SGB VII begründenden Tätigkeit erleiden“. In diese Liste können ausschließlich Erkrankungen durch besondere gefährdende Einwirkungen aufgenommen werden, „denen bestimmte Personengruppen durch ihre versicherte Tätigkeit in erheblich höherem Grade als die übrige Bevölkerung ausgesetzt sind“.

Darüber hinaus ist nach § 9 Abs. 2 SGB VII eine nicht in der Liste aufgeführte Krankheit anzuerkennen und zu entschädigen, wenn nach neuen medizinisch-wissenschaftlichen Erkenntnissen die sonstigen Voraussetzungen des Abs. 1 erfüllt sind.

Damit eine Erkrankung als Berufskrankheit anerkannt werden kann, muss zwischen versicherter Tätigkeit und schädigender Einwirkung sowie zwischen dieser Einwirkung und der Erkrankung ein rechtlich wesentlicher ursächlicher Zusammenhang bestehen. Bei einigen Krankheiten mussten bis 2020 zusätzlich – neben diesem Kausalzusammenhang und den jeweiligen medizinischen Merkmalen – besondere versicherungsrechtliche Voraussetzungen erfüllt sein: Erkrankungen durch Isocyanate (BK-Nr. 1315), Erkrankungen

der Sehnenscheiden (BK-Nr. 2101), vibrationsbedingte Durchblutungsstörungen der Hände (BK-Nr. 2104), bandscheibenbedingte Erkrankungen der Hals- oder Lendenwirbelsäule aufgrund bestimmter langjähriger Belastungen (BK-Nrn. 2108 bis 2110), obstruktive Atemwegserkrankungen (BK-Nrn. 4301 und 4302) sowie Hauterkrankungen (BK-Nr. 5101) mussten zusätzlich zur Unterlassung aller Tätigkeiten geführt haben, die für die Entstehung, die Verschlimmerung oder das Wiederaufleben der Krankheit ursächlich waren oder sein konnten. Bei Hauterkrankungen musste zusätzlich das Tatbestandsmerkmal „schwere Krankheit oder wiederholte Rückfälligkeit“ erfüllt sein. Dies bedeutet, dass trotz Vorliegen der genannten ursächlichen Zusammenhänge zwischen versicherter Tätigkeit, schädigender Einwirkung und Erkrankung bei diesen Erkrankungen eine Anerkennung als Berufskrankheit im juristischen Sinne erst dann möglich war, wenn diese zusätzlichen versicherungsrechtlichen Voraussetzungen erfüllt waren.

Die Berufskrankheitenliste ist mit Wirkung vom 01.10.2002 durch die Verordnung zur Änderung der Berufskrankheiten-Verordnung um die Berufskrankheit Lungenkrebs durch Quarzstaub (BK-Nr. 4112) erweitert worden. Darüber hinaus wurde die Berufskrankheit Drucklähmungen der Nerven (BK-Nr. 2106) auf Druckschädigungen der Nerven ausgedehnt. Das Bundeskabinett verabschiedete am 18. März 2009 die Zweite Verordnung zur Änderung der Berufskrankheiten-Verordnung. Seit Inkrafttreten am 01. Juli 2009 gibt es fünf neue Berufskrankheiten. Erweitert wurde

die Liste dabei um Erkrankungen des Blutes, des blutbildenden und des lymphatischen Systems durch Benzol (BK-Nr. 1318), sowie um Gonarthrose durch eine Tätigkeit im Knien oder vergleichbare Kniebelastung (BK-Nr. 2112). Darüber hinaus wurde die Liste um Lungenkrebs durch polyzyklische aromatische Kohlenwasserstoffe (BK-Nr. 4113), Lungenkrebs durch das Zusammenwirken von Asbestfaserstaub und polyzyklischen aromatischen Kohlenwasserstoffen (BK-Nr. 4114) und Lungenfibrose durch extreme und langjährige Einwirkung von Schweißrauchen und Schweißgasen (Siderofibrose) (BK-Nr. 4115) ergänzt. Für die chronische obstruktive Bronchitis oder Emphysem von Bergleuten unter Tage im Steinkohlebergbau (BK-Nr. 4111), wurde eine rückwirkende Anerkennung auch dann ermöglicht, wenn die Erkrankung vor dem bisherigen Stichtag 1. Januar 1993 eingetreten ist. Fälle, die in der Vergangenheit abgelehnt wurden, werden von Amts wegen neu geprüft. Neue Verdachtsanzeigen waren bis zum 31. Dezember 2009 möglich. Die Erkrankungen konnten schon vor Inkrafttreten der neuen BKV im Rahmen von § 9 Abs. 2 SGB VII wie eine Berufskrankheit entschädigt werden.

Durch die Dritte Verordnung zur Änderung der Berufskrankheiten-Verordnung wurden der Liste mit Wirkung zum 01.01.2015 vier weitere Krankheiten hinzugefügt. Dabei handelt es sich um Larynxkarzinome durch intensive und mehrjährige Exposition gegenüber schwefelsäurehaltigen Aerosolen (BK-Nr. 1319), Druckschädigungen des Nervus medianus im Carpal tunnel durch repetitive manuelle Tätigkeiten mit Beugung und

Streckung der Handgelenke, durch erhöhten Kraftaufwand der Hände oder durch Hand-Arm-Schwingungen (BK-Nr. 2113), Gefäßschädigungen der Hand durch stoßartige Krafteinwirkung (BK-Nr. 2114) und Plattenepithelkarzinome oder multiple aktinische Keratosen der Haut durch natürliche UV-Strahlung (BK-Nr. 5103).

Mit Wirkung zum 01.08.2017 wurde die Liste der Berufskrankheiten durch die Vierte Verordnung zur Änderung der Berufskrankheiten-Verordnung erneut erweitert. Es wurden drei neue Berufskrankheiten aufgenommen: Leukämie durch Butadien (BK-Nr. 1320), Harnblasenkrebs durch polyzyklische aromatische Kohlenwasserstoffe (BK-Nr. 1321) und Fokale Dystonie bei Instrumentalmusikern (BK-Nr. 2115). Daneben wurden bei zwei Berufskrankheiten weitere Krankheitsbilder aufgenommen: durch Asbest ausgelöster Eierstockkrebs (BK-Nr. 4104) und Kehlkopfkrebs durch polyzyklische aromatische Kohlenwasserstoffe (BK-Nr. 4113).

Zuletzt wurde die Liste der Berufskrankheiten durch die Fünfte Verordnung zur Änderung der Berufskrankheiten-Verordnung geändert. Mit Wirkung zum 01.08.2021 wurden zwei neue Berufskrankheiten aufgenommen: Hüftgelenksarthrose (BK-Nr. 2116) und Lungenkrebs durch Passivrauchen (BK-Nr. 4116).

### Berufskrankheiten nach der BK-Liste der ehemaligen DDR

Auch in der ehemaligen DDR galt ein gemischtes Berufskrankheitensystem. Gemäß Einigungsvertrag galt in den neuen Bundesländern im Jahre 1991 noch § 221 des Arbeitsgesetzbuches der DDR in Verbindung mit der Verordnung über die Verhütung, Meldung und Begutachtung von Berufskrankheiten (DDR-BKVO) vom 6. Mai 1981. Seit dem 1. Januar 1992 findet jedoch auch in den neuen Bundesländern mit § 551 RVO bzw. § 9 SGB VII und der Berufskrankheiten-Verordnung (BKV) das Recht der BRD Anwendung.

Auch wenn das BK-Recht der ehemaligen DDR seit dem 1. Januar 1992 nicht mehr fortgilt, so werden Leistungen in vollem Umfang nach BRD-Recht auch für solche Berufskrankheiten weiterhin erbracht, die sich auf die Berufskrankheitenliste der ehemaligen DDR (im Folgenden: DDR-BKVO-Liste) gründen. Ist diese Erkrankung jedoch nicht auch gleichzeitig Gegenstand der Berufskrankheitenliste gemäß Anhang 1 der BKV (im Folgenden: BKV-Liste), so können Leistungen nur dann erbracht werden, wenn der Eintritt der Erkrankung vor dem 1. Januar 1992 gelegen hat und die Erkrankung dem zuständigen Unfallversicherungsträger vor dem 1. Januar 1994 bekannt geworden ist.

Die BKV-Liste und die DDR-BKVO-Liste decken zwar einen großen Teil von Krankheiten gemeinsam ab, sind aber nicht völlig identisch; insbesondere ist nicht für jede BK-Ziffer der DDR-BKVO-Liste eine eindeutige Zuordnung zu einer BK-Ziffer der BKV-Liste möglich. Daher erfolgt in den Geschäftsergebnissen eine gesonderte Ausweisung der Fälle gemäß DDR-BKVO.

### Bezugszahlen

Auf die Berechnung von „Erkrankungsquoten“, also z. B. von Häufigkeiten je 1.000 Vollarbeiter für Berufskrankheiten, wird verzichtet. Solche Quoten hätten nur begrenzte Aussagekraft für das derzeitige Erkrankungsrisiko eines Vollzeitbeschäftigten. Denn einerseits fehlen Angaben darüber, wie viele Arbeitnehmer für welchen Zeitraum krankheitsauslösenden Einwirkungen ausgesetzt sind, andererseits spiegeln die Berufskrankheitenzahlen von heute wegen der häufig vorkommenden langen Latenzzeiten das Erkrankungsrisiko früherer Jahre wider. Die vorliegende Darstellung beschränkt sich daher auf die Entwicklung und Aufgliederung der absoluten Zahlen.

## 4.2 Anzeigen auf Verdacht einer Berufskrankheit

Für Ärzte besteht gemäß § 202 SGB VII eine Anzeigepflicht bei begründetem Verdacht auf das Vorliegen einer Listen-Berufskrankheit. Für Unternehmer besteht eine Meldepflicht gemäß § 193 Abs. 2 SGB VII bereits bei Anhaltspunkten für das Vorliegen einer Berufskrankheit bei Versicherten in ihrem Unternehmen. Bei Vorliegen entsprechender Anhaltspunkte müssen auch Krankenkassen eine Anzeige erstatten. Es können jedoch auch Versicherte und andere Stellen den Verdacht auf Vorliegen einer Berufskrankheit anzeigen. Der Unfallversicherungsträger prüft von Amts wegen gemäß § 19 SGB IV i. V. m. § 20 SGB X und § 17 SGB I durch das Feststellungsverfahren, ob tatsächlich eine Listen-Berufskrankheit vorliegt

(§ 9 Abs. 1 SGB VII i. V. m. der Berufskrankheitenverordnung in der jeweils gültigen Fassung) oder ob es sich um eine Erkrankung handelt, die nach § 9 Abs. 2 SGB VII „wie“ eine Berufskrankheit anzuerkennen ist.

Erst seit 1986 werden auch diejenigen Verdachtsanzeigen statistisch erfasst, bei denen frühzeitig erkannt wird, dass die Bestätigung des Vorliegens einer Berufskrankheit im Rahmen des geltenden Berufskrankheitenrechts scheitern muss. Neben dieser Erweiterung der statistischen Erfassung war die bis Mitte der 90er Jahre steigende Zahl der Anzeigen auch noch durch andere Gründe bedingt: Durch gezielte Öffentlichkeitsarbeit in den Medien ist die Sensibilität in der Bevölkerung

für gesundheitsschädigende Einflüsse am Arbeitsplatz gestiegen. Die Einführung der Arbeitsmedizin als Lehr- und Prüfungsfach hat auch die Aufmerksamkeit der Ärzteschaft verstärkt darauf gerichtet. Auch die systematisch durchgeführten arbeitsmedizinischen Vorsorgeuntersuchungen und hier insbesondere die nachgehenden Untersuchungen erhöhen die Anzeigenzahl.

Mit Meldungen nach § 3 BKV wird auf die Gefahr hingewiesen, dass eine Berufskrankheit entstehen, wieder aufleben oder sich verschlimmern kann. Unter bestimmten Voraussetzungen werden in diesen Fällen auch Übergangsleistungen nach § 3 Abs. 2 BKV erbracht, die in Abschnitt 6.3 ausführlich dargestellt sind.

### Übersicht 22

#### Anzeigen auf Verdacht einer Berufskrankheit

	2000	2005	2010	2015	2020	2021	Veränderung von 2020 auf 2021	
							absolut	%
<b>UV der gewerblichen Wirtschaft</b>	<b>71.401</b>	<b>53.668</b>	<b>64.721</b>	<b>69.874</b>	<b>88.472</b>	<b>181.225</b>	<b>+ 92.753</b>	<b>+ 104,84</b>
101 BG Rohstoffe und chemische Industrie	10.264	7.400	8.579	7.302	6.997	6.479	- 518	- 7,40
102 BG Holz und Metall	16.453	12.401	14.707	15.732	15.125	16.621	+ 1.496	+ 9,89
103 BG Energie Textil Elektro Medienerzeugnisse	6.497	4.245	5.418	5.856	5.864	5.819	- 45	- 0,77
104 BG der Bauwirtschaft	13.609	8.986	10.501	13.613	15.821	16.492	+ 671	+ 4,24
105 BG Nahrungsmittel und Gastgewerbe	4.985	4.339	5.203	4.209	3.075	2.724	- 351	- 11,41
106 BG Handel und Warenlogistik	4.060	2.886	3.774	4.247	3.648	3.805	+ 157	+ 4,30
107 BG Verkehrswirtschaft Post- Logistik Telekommunikation	1.787	1.445	1.814	1.965	2.185	2.328	+ 143	+ 6,54
108 Verwaltungs-BG	2.673	2.989	4.005	4.254	3.913	4.648	+ 735	+ 18,78
109 BG für Gesundheitsdienst und Wohlfahrtspflege	11.073	8.977	10.720	12.696	31.844	122.309	+ 90.465	+ 284,09
<b>UV der öffentlichen Hand (Allgemeine UV)</b>	<b>6.543</b>	<b>6.094</b>	<b>5.447</b>	<b>7.030</b>	<b>17.917</b>	<b>46.366</b>	<b>+ 28.449</b>	<b>+ 158,78</b>
<b>Insgesamt</b>	<b>77.944</b>	<b>59.762</b>	<b>70.168</b>	<b>76.904</b>	<b>106.389</b>	<b>227.591</b>	<b>+ 121.202</b>	<b>+ 113,92</b>
<b>Schüler-Unfallversicherung</b>	<b>85</b>	<b>157</b>	<b>109</b>	<b>87</b>	<b>102</b>	<b>139</b>	<b>+ 37</b>	<b>+ 36,27</b>

## Übersicht 23

Anzeigen auf Verdacht einer Berufskrankheit nach Krankheitsgruppen

(Unter-) Gruppe	Bezeichnung	2000	2005	2010	2015	2020	2021	Veränderung von 2020 auf 2021	
								absolut	%
<b>1</b>	<b>Chemische Einwirkungen</b>	<b>2.552</b>	<b>2.475</b>	<b>3.293</b>	<b>3.731</b>	<b>6.061</b>	<b>5.869</b>	<b>- 192</b>	<b>- 3,17</b>
11	Metalle und Metalloide	326	277	269	325	374	414	+ 40	+ 10,70
12	Erstickungsgase	99	166	141	41	29	15	- 14	- 48,28
13	Lösungsmittel, Pestizide und sonst. chem. Stoffe <sup>2</sup>	2.127	2.032	2.883	3.365	5.658	5.440	- 218	- 3,85
<b>2</b>	<b>Physikalische Einwirkungen</b>	<b>32.884</b>	<b>20.250</b>	<b>22.667</b>	<b>23.884</b>	<b>23.802</b>	<b>27.559</b>	<b>+ 3.757</b>	<b>+ 15,78</b>
21	Mechanische Einwirkungen	19.897	10.291	11.279	11.653	10.310	13.499	+ 3.189	+ 30,93
22	Druckluft	26	7	6	2	-	3	+ 3	x
23	Lärm	12.220	9.310	10.979	11.874	13.096	13.646	+ 550	+ 4,20
24	Strahlen	741	642	403	355	396	411	+ 15	+ 3,79
<b>3</b>	<b>Infektionserreger, Parasiten, Tropenkrankheiten</b>	<b>2.801</b>	<b>4.887</b>	<b>2.398</b>	<b>2.542</b>	<b>34.131</b>	<b>154.259</b>	<b>+ 120.128</b>	<b>+ 351,96</b>
<b>4</b>	<b>Atemwege, Lungen, Rippenfell, Bauchfell, Eierstöcke</b>	<b>17.002</b>	<b>13.790</b>	<b>16.141</b>	<b>15.924</b>	<b>15.679</b>	<b>14.723</b>	<b>- 956</b>	<b>- 6,10</b>
41	Anorganische Stäube	11.109	10.198	12.350	12.445	12.790	12.245	- 545	- 4,26
42	Organische Stäube	147	139	182	234	229	200	- 29	- 12,66
43	Obstruktive Atemwegserkrankungen	5.746	3.453	3.609	3.245	2.660	2.278	- 382	- 14,36
<b>5</b>	<b>Hautkrankheiten <sup>1</sup></b>	<b>20.481</b>	<b>16.590</b>	<b>23.798</b>	<b>29.573</b>	<b>25.785</b>	<b>24.336</b>	<b>- 1.449</b>	<b>- 5,62</b>
<b>6</b>	<b>Augenzittern der Bergleute</b>	<b>2</b>	<b>6</b>	<b>2</b>	<b>-</b>	<b>5</b>	<b>1</b>	<b>- 4</b>	<b>x</b>
	<b>Sonstige Anzeigen</b>	<b>2.307</b>	<b>1.921</b>	<b>1.978</b>	<b>1.337</b>	<b>1.028</b>	<b>983</b>	<b>- 45</b>	<b>- 4,38</b>
	<b>Insgesamt</b>	<b>78.029</b>	<b>59.919</b>	<b>70.277</b>	<b>76.991</b>	<b>106.491</b>	<b>227.730</b>	<b>+ 121.239</b>	<b>+ 113,85</b>

<sup>1</sup> Ab Berichtsjahr 2005 sind auch Meldungen nach § 3 BKV und Hautarztberichte statistisch bei den Verdachtsanzeigen zu erfassen.

<sup>2</sup> Starker Anstieg im Berichtsjahr 2011 bedingt durch die Meldungen im Rahmen der PCB-Belastung im Dortmunder Hafen (ENVIO) bei der BG Holz und Metall.

Erstmals ab Berichtsjahr 2005 gelten auch die Meldungen nach § 3 BKV – ebenso wie Hautarztberichte – als Anzeigen auf Verdacht einer Berufskrankheit und werden in dieser Statistik gezählt.

In Abschnitt 4.1 wurde bereits erläutert, dass ab 1994 eingehende Anzeigen auf Verdacht einer Berufskrankheit nach der DDR-BKVO-Liste u. a. nur noch dann anerkannt werden können, wenn sie auch gleichzeitig Berufskrankheiten nach RVO-Recht sind. Seit 1995 werden diese Anzeigen daher statistisch unter der entsprechenden Ziffer der BKV-Liste ausgewiesen.

Als „sonstige Anzeigen“ werden folgende Fallgruppen erfasst:

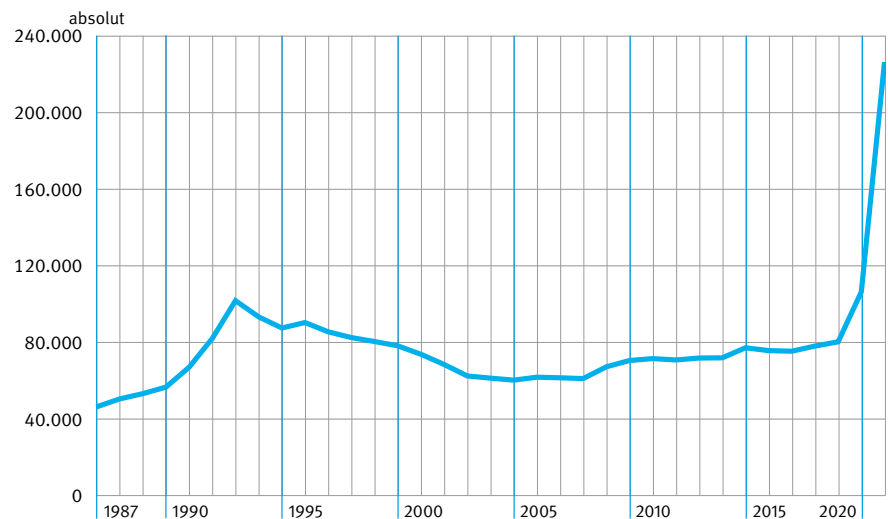
- Fälle, die nach § 9 Abs. 2 SGB VII bearbeitet werden, bei denen also keine Listen-Berufskrankheit vorliegt, sondern die "wie" eine Berufskrankheit anzuerkennen sind.
- Fälle, die bei Registrierung noch keiner Ziffer der Berufskrankheitenliste zugeordnet werden können, sondern bei denen diese Zuordnung erst nach Ablauf des Meldejahres möglich ist.

- Fälle, bei denen sich nach Überprüfung ergibt, dass die Meldung dem Unfallversicherungsträger irrtümlich zugeleitet wurde (z. B. Antrag auf Leistungen anderer Sozialversicherungsträger).

Im Berichtsjahr ist die Zahl der Anzeigen auf Verdacht einer Berufskrankheit infolge der COVID-19-Pandemie um 113,8 % auf 227.730 gestiegen. Die Aufschlüsselung der Verdachtsanzeigen nach Bereichen und Berufsgenossenschaften ist in Übersicht 22 dargestellt; eine Aufgliederung der Anzeigen nach Krankheitsgruppen findet sich in Übersicht 23. In der Schüler-Unfallversicherung sind Berufskrankheiten erwartungsgemäß seltene Ereignisse – hier gab es 139 Verdachtsanzeigen.

Die Gruppe mit den Infektionskrankheiten stellten mit 154.259 Anzeigen den mit weitem Abstand größten Anteil. Allein zur BK 3101, unter die auch Anzeigen im Zusammenhang mit COVID-19 fallen, gingen 153.821 Anzeigen ein. Das sind 120.207 mehr als im Vorjahr. Auf die sonst dominierenden Hautkrankheiten entfielen 24.336 Anzeigen; die Zahl dieser Verdachtsanzeigen ist gegenüber dem Vorjahr um 1.449 Fälle bzw. um 5,6 % gesunken. Auf die 2015 hinzugefügte Berufskrankheit mit der Nummer 5103 (Plattenepithelkarzinom oder multiple aktinische Keratosen) entfielen 6.685 Anzeigen, etwas weniger als im Vorjahr. Als Verdachtsanzeigen werden in der Gruppe der Hautkrankheiten seit dem Jahr 2005 auch die Meldungen nach § 3 BKV sowie die Hautarztberichte gezählt (s. o.). Die Anzeigen auf Verdacht einer Lärmschwerhörigkeit bildeten mit 13.646 Fällen die drittgrößte Gruppe. Ein weiterer zahlenmäßiger Schwerpunkt fand sich bei den 13.499 Anzeigen von Erkrankungen aufgrund mechanischer Einwirkungen.

**Abbildung 8**  
Anzeigen auf Verdacht einer Berufskrankheit



Weitere 12.245 Anzeigen auf Verdacht einer Berufskrankheit entfielen auf Atemwegserkrankungen durch anorganische Stäube. Diese fünf Krankheitsgruppen machten zusammen 95,7 % aller Verdachtsanzeigen aus.

In Abbildung 8 ist die jährliche Zahl der Anzeigen auf Verdacht einer Berufskrankheit seit 1987 dargestellt. Seitdem war ein Anstieg zu verzeichnen, der sich seit 1988 aufgrund einer Erweiterung der Berufskrankheitenliste verstärkte. 1991, also im ersten Jahr der Einbeziehung der neuen Bundesländer, zeigte sich dann ein sprunghafter Anstieg, der sich 1992 und insbesondere 1993 – vorwiegend durch die Erweiterung der BKV-Liste – nochmals deutlich verstärkt hat. Von 1994 bis 2005 wies die Anzeigenzahl wieder einen rückläufigen Trend auf. Dieser wurde nur im Jahr 1996 – vorwiegend aufgrund des Verdachts

auf chronische Bronchitis oder Lungen-Emphysem im Bereich der Bergbau-Berufsgenossenschaft – unterbrochen. Nach einer stagnierenden Phase bis 2008 stiegen die Zahlen aus den o. g. Gründen wieder an und erreichten 2021 pandemiebedingt ein Allzeithoch.

### 4.3 Entscheidungen

Die durch Anzeigen auf Verdacht einer Berufskrankheit ausgelösten Feststellungsverfahren führen zu einer der nachfolgend beschriebenen versicherungsrechtlichen Entscheidungen: Sind alle Voraussetzungen für das Vorliegen einer Berufskrankheit – wie in Abschnitt 4.1 beschrieben – erfüllt, so wird diese anerkannt. Insbesondere muss zwischen versicherter Tätigkeit und schädigender Einwirkung sowie zwischen dieser Einwirkung und der Erkrankung ein rechtlich wesentlicher ursächlicher Zusammenhang bestehen. Bei bestimmten Berufskrankheiten forderte der Ordnungsgeber zusätzlich die Aufgabe der gefährdenden Tätigkeit als Voraussetzung der Anerkennung. § 9 Abs. 4 SGB VII (a. F.) verpflichtete die Unfallversicherungsträger dem Versicherten einen entsprechenden Bescheid zu erteilen, wenn alle übrigen Voraussetzungen zur Anerkennung gegeben waren.

Der Grund dafür war, dass es dem Versicherten in der Regel nicht zumutbar ist, einen Entschluss über die Aufgabe der Tätigkeit zu fassen, wenn über die Anerkennungsvoraussetzungen im Übrigen noch nicht entschieden wurde. Gab der Versicherte die gefährdende Tätigkeit nicht auf, so wurde zwar die Berufskrankheit im juristischen Sinne nicht anerkannt, es wurden jedoch ggf. im Rahmen von § 3 BKV umfangreiche Leistungen der Individualprävention bzw. der medizinischen Rehabilitation erbracht. Mit der Neufassung des § 9 Abs. 4 Satz 2 SGB VII hat der Gesetzgeber auch die Individualprävention gestärkt. Daher werden ab 2021 Fälle, in denen erstmalig eine Maßnahme nach § 3 BKV gewährt wurde, separat erfasst und ausgewiesen.

Wenn einer der beiden oben genannten Ursachenzusammenhänge nicht nachgewiesen werden kann, muss eine Ablehnung des Falles erfolgen.

In Übersicht 24 wird ein zahlenmäßiger Überblick über Entscheidungen in den letzten zehn Jahren gegeben, während in den Übersichten 25 und 26 eine detaillierte Aufschlüsselung der Entscheidungen im Berichtsjahr nach Bereichen und Berufsgenossenschaften bzw. nach Krankheitsgruppen erfolgt.

Übersicht 24  
BK-Entscheidungen

	2012	2013	2014	2015	2016	2017	2018	2019	2020	2021	Veränderung von 2020 auf 2021	
											absolut	%
Anerkannte Berufskrankheiten <sup>1</sup>	15.291	15.656	16.112	16.802	20.539	19.794	19.748	18.156	37.181	123.626	+ 86.445	+ 232,50
Neue BK-Renten	4.924	4.815	5.155	5.049	5.365	4.956	4.813	4.667	5.056	5.331	+ 275	+ 5,44
BK-Verdacht nicht bestätigt	36.096	36.725	38.425	38.941	39.973	39.250	40.379	42.970	48.250	76.873	+ 28.623	+ 59,32
Berufliche Verursachung festgestellt, besondere versicherungsrechtliche Voraussetzungen nicht erfüllt	20.002	20.546	20.642	20.347	19.517	18.286	18.257	17.108	15.775	-	-	-
Erstmalige Gewährung einer § 3 BKV-Maßnahme	-	-	-	-	-	-	-	-	-	29.816	-	-

<sup>1</sup> Ab 2019: Erstmals anerkannte Fälle



Im Berichtsjahr wurden 123.626 Berufskrankheiten anerkannt. Eine Maßnahme nach § 3 BKV wurde erstmals in 29.816 Fällen gewährt. In 76.873 Fällen hatte sich der Verdacht auf das Vorliegen einer Berufskrankheit nicht bestätigt: Entweder konnte keine entsprechende schädigende Einwirkung am Arbeitsplatz nachgewiesen oder kein Zusammenhang zwischen einer solchen Einwirkung und der Erkrankung festgestellt werden.

**Anerkannte Berufskrankheiten und neue Berufskrankheitenrenten**  
Anerkannte Berufskrankheiten sind die, bei denen sich der durch die Berufskrankheiten-Anzeige geäußerte Verdacht auf das Vorliegen einer Berufskrankheit im Feststellungsverfahren bestätigt hat. Neue Berufskrankheitenrenten sind diejenigen anerkannten Berufskrankheiten, für die aufgrund des Vorliegens bestimmter Voraussetzungen (z. B. Minderung der Erwerbsfähigkeit um mindestens 20 %) im Geschäftsjahr Verletztenrente (bzw. Gesamtvergütung) oder Sterbegeld (bzw. Hinterbliebenenrente) erstmals durch Verwaltungsakt festgestellt worden ist. Bei den anerkannten Berufskrankheiten ohne Rentenzahlung werden

vielfach Leistungen in anderer Form erbracht, z. B. Heilbehandlung, Verletzengeld, Maßnahmen der beruflichen Rehabilitation oder Übergangsgeld.

Bei Berufskrankheiten ist zwischen Versicherungsfall und Leistungsfall zu unterscheiden. Der Versicherungsfall ist bereits bei Vorliegen eines regelwidrigen Körper- oder Geisteszustandes gegeben, auch wenn weder eine behandlungsbedürftige Krankheit im Sinne der Krankenversicherung noch eine rentenberechtigende Minderung der Erwerbsfähigkeit vorliegt. Typisches Beispiel für diese Fälle ist die Lärmschwerhörigkeit, bei der wegen der Eigenart der Berufskrankheit ärztliche Heilbehandlung nicht

## Übersicht 25

### BK-Entscheidungen 2021

	Anerkannte Berufskrankheiten	Neue BK-Renten	BK-Verdacht nicht bestätigt	Erstmalige Gewährung einer § 3 BKV-Maßnahme
<b>UV der gewerblichen Wirtschaft</b>	<b>95.355</b>	<b>4.949</b>	<b>68.492</b>	<b>27.679</b>
101 BG Rohstoffe und chemische Industrie	1.654	619	4.933	785
102 BG Holz und Metall	5.771	1.336	8.878	13.747
103 BG Energie Textil Elektro Medienerzeugnisse	1.658	534	3.251	1.114
104 BG der Bauwirtschaft	5.330	1.429	11.522	1.477
105 BG Nahrungsmittel und Gastgewerbe	1.718	248	1.772	1.185
106 BG Handel und Warenlogistik	1.609	206	2.120	1.279
107 BG Verkehrswirtschaft Post-Logistik Telekommunikation	473	142	1.459	130
108 Verwaltungs-BG	1.474	199	2.045	800
109 BG für Gesundheitsdienst und Wohlfahrtspflege	75.668	236	32.512	7.162
<b>UV der öffentlichen Hand (Allgemeine UV)</b>	<b>28.235</b>	<b>381</b>	<b>8.335</b>	<b>2.109</b>
<b>Insgesamt</b>	<b>123.590</b>	<b>5.330</b>	<b>76.827</b>	<b>29.788</b>
<b>Schüler-Unfallversicherung</b>	36	1	46	28

in Betracht kommt. Der Leistungsfall hingegen stellt auf die spezifischen Leistungsvorschriften z. B. für Rentenzahlungen ab.

Die Anerkennung (und Entschädigung) von Berufskrankheiten kann wegen der eingangs erwähnten Voraussetzungen nur ganz bestimmte Krankheiten erfassen, bei denen der Gesetzgeber diese besonderen Tatbestände der Unfallversicherung zu-

gewiesen hat (Sondersystem). Die soziale Sicherung bei Krankheit ist grundsätzlich durch die Krankenversicherung zu gewährleisten, diejenige bei Einschränkung oder Verlust der Erwerbsfähigkeit durch die gesetzliche Rentenversicherung. Die Einstandspflicht der Unfallversicherung bei den genannten, gesetzlich definierten Berufskrankheiten ergibt sich aus dem Grundgedanken der Ablösung der Unternehmerhaftpflicht.

Übersicht 26

BK-Entscheidungen 2021 nach Krankheitsgruppen

		Anerkannte Berufskrankheiten	Neue BK-Renten	BK-Verdacht nicht bestätigt	Erstmalige Gewährung einer § 3 BKV-Maßnahme
<b>1</b>	<b>Chemische Einwirkungen</b>	<b>547</b>	<b>505</b>	<b>5.032</b>	<b>1.120</b>
11	Metalle und Metalloide	47	37	401	117
12	Erstickungsgase	-	-	12	2
13	Lösungsmittel, Pestizide und sonst. chem. Stoffe	500	468	4.619	1.001
<b>2</b>	<b>Physikalische Einwirkungen</b>	<b>8.504</b>	<b>1.023</b>	<b>15.077</b>	<b>8.984</b>
21	Mechanische Einwirkungen	1.727	725	8.086	3.369
22	Druckluft	-	-	2	-
23	Lärm	6.763	285	6.580	5.604
24	Strahlen	14	13	409	11
<b>3</b>	<b>Infektionserreger, Parasiten, Tropenkrankheiten</b>	<b>102.506</b>	<b>117</b>	<b>37.550</b>	<b>383</b>
<b>4</b>	<b>Atemwege, Lungen, Rippenfell, Bauchfell, Eierstöcke</b>	<b>4.565</b>	<b>2.669</b>	<b>11.153</b>	<b>3.510</b>
41	Anorganische Stäube	3.100	2.174	9.074	2.692
42	Organische Stäube	41	38	144	53
43	Obstruktive Atemwegserkrankungen	1.424	457	1.935	765
<b>5</b>	<b>Hautkrankheiten</b>	<b>7.494</b>	<b>998</b>	<b>7.187</b>	<b>15.479</b>
<b>6</b>	<b>Augenzittern der Bergleute</b>	-	-	1	-
	<b>Fälle gemäß DDR-BKVO-Liste</b>	<b>2</b>	<b>3</b>	<b>23</b>	<b>309</b>
	<b>Sonstige Krankheiten</b>	<b>8</b>	<b>16</b>	<b>850</b>	<b>31</b>
	<b>Insgesamt</b>	<b>123.626</b>	<b>5.331</b>	<b>76.873</b>	<b>29.816</b>

### Anerkannte Berufskrankheiten im Berichtsjahr

Im Jahr 2021 wurden von den gewerblichen Berufsgenossenschaften und UV-Trägern der öffentlichen Hand 123.626 Berufskrankheiten anerkannt; dies bedeutet gegenüber dem Vorjahr einen Abstieg um 86.445 Fälle bzw. 232,5 %. Die Übersichten 27 und 28 schlüsseln die anerkannten Berufskrankheiten nach Bereichen bzw. Berufsgenossenschaften und Krankheitsgruppen auf.

83 % aller anerkannten Berufskrankheiten entfielen auf die 102.506 Erkrankungen aufgrund von Infektionserregern, Parasiten und Tropenkrankheiten. Hautkrankheiten stellten mit 7.494 (6 %) anerkannten Fällen die zweitgrößte Gruppe. Weitere 5 % stellen die 6.763 Erkrankungen durch Lärmeinwirkungen.

Die viertgrößte Gruppe stellen durch anorganische Stäube verursachte Krankheiten dar. Bei Letzteren handelt es sich vor allem um Silikose, Asbestose und Chronische Bronchitis/Emphysem. Bei allen diesen Krankheitsgruppen wirkt sich auch die erwähnte Praxis der Anerkennung von Versicherungsfällen auch ohne Vorliegen des Leistungsfalles aus.

### Übersicht 27

#### Anerkannte Berufskrankheiten

	2000	2005	2010	2015	2020	2021	Veränderung von 2020 auf 2021	
							absolut	%
<b>UV der gewerblichen Wirtschaft</b>	<b>16.424</b>	<b>14.930</b>	<b>14.615</b>	<b>15.658</b>	<b>29.270</b>	<b>95.355</b>	<b>+ 66.085</b>	<b>+ 225,78</b>
101 BG Rohstoffe und chemische Industrie	4.007	3.884	4.362	2.166	1.891	1.654	- 237	- 12,53
102 BG Holz und Metall	4.998	4.570	4.545	4.989	5.195	5.771	+ 576	+ 11,09
103 BG Energie Textil Elektro Medienerzeugnisse	1.227	1.288	1.103	1.353	1.711	1.658	- 53	- 3,10
104 BG der Bauwirtschaft	2.779	2.520	2.013	4.053	5.015	5.330	+ 315	+ 6,28
105 BG Nahrungsmittel und Gastgewerbe	884	364	398	565	432	1.718	+ 1.286	+ 297,69
106 BG Handel und Warenlogistik	556	424	361	692	585	1.609	+ 1.024	+ 175,04
107 BG Verkehrswirtschaft Post- Logistik Telekommunikation	352	216	187	265	575	473	- 102	- 17,74
108 Verwaltungs-BG	654	636	701	706	856	1.474	+ 618	+ 72,20
109 BG für Gesundheitsdienst und Wohlfahrtspflege	967	1.028	945	869	13.010	75.668	+ 62.658	+ 481,61
<b>UV der öffentlichen Hand (Allgemeine UV)</b>	<b>1.572</b>	<b>984</b>	<b>839</b>	<b>1.135</b>	<b>7.893</b>	<b>28.235</b>	<b>+ 20.342</b>	<b>+ 257,72</b>
<b>Insgesamt</b>	<b>17.996</b>	<b>15.914</b>	<b>15.454</b>	<b>16.793</b>	<b>37.163</b>	<b>123.590</b>	<b>+ 86.427</b>	<b>+ 232,56</b>
<b>Schüler-Unfallversicherung</b>	<b>4</b>	<b>6</b>	<b>7</b>	<b>9</b>	<b>18</b>	<b>36</b>	<b>+ 18</b>	<b>+ 100,00</b>

## Übersicht 28

Anerkannte Berufskrankheiten nach Krankheitsgruppen

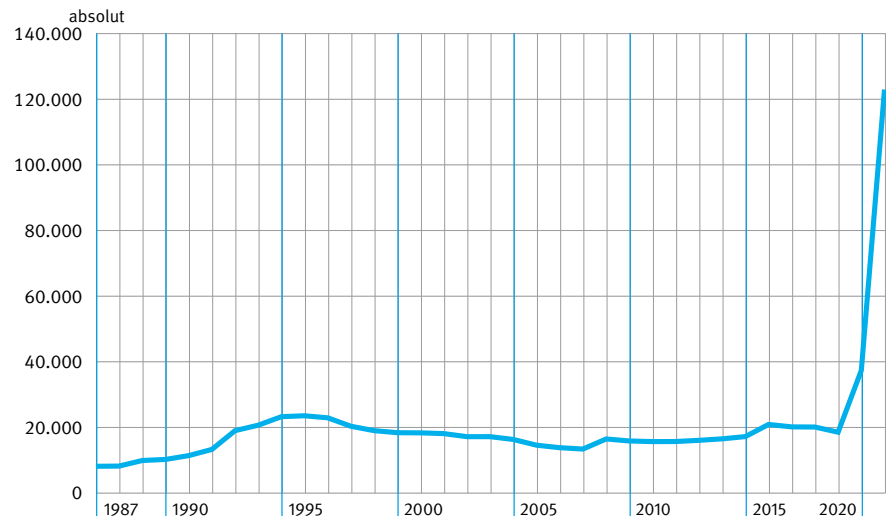
(Unter-) Gruppe	Bezeichnung	2000	2005	2010	2015	2020	2021	Veränderung von 2020 auf 2021	
								absolut	%
<b>1</b>	<b>Chemische Einwirkungen</b>	<b>342</b>	<b>381</b>	<b>465</b>	<b>599</b>	<b>658</b>	<b>547</b>	<b>- 111</b>	<b>16,87</b>
11	Metalle und Metalloide	68	38	27	31	34	47	+ 13	+ 38,24
12	Erstickungsgase	21	109	46	14	7	-	- 7	x
13	Lösungsmittel, Pestizide und sonst. chem. Stoffe	253	234	392	554	617	500	- 117	- 18,96
<b>2</b>	<b>Physikalische Einwirkungen</b>	<b>7.342</b>	<b>6.775</b>	<b>6.514</b>	<b>7.453</b>	<b>8.580</b>	<b>8.504</b>	<b>- 76</b>	<b>- 0,89</b>
21	Mechanische Einwirkungen	938	771	803	1.195	1.150	1.727	+ 577	+ 50,17
22	Druckluft	7	3	1	-	1	-	- 1	x
23	Lärm	6.197	5.773	5.606	6.216	7.414	6.763	- 651	- 8,78
24	Strahlen	200	228	104	42	15	14	- 1	- 6,67
<b>3</b>	<b>Infektionserreger, Parasiten, Tropenkrankheiten</b>	<b>674</b>	<b>1.095</b>	<b>917</b>	<b>969</b>	<b>19.253</b>	<b>102.506</b>	<b>+ 83.253</b>	<b>+ 432,42</b>
<b>4</b>	<b>Atemwege, Lungen, Rippenfell, Bauchfell, Eierstöcke</b>	<b>6.241</b>	<b>5.902</b>	<b>6.758</b>	<b>5.410</b>	<b>4.226</b>	<b>4.565</b>	<b>+ 339</b>	<b>+ 8,02</b>
41	Anorganische Stäube	5.118	5.305	6.245	4.741	3.742	3.100	- 642	- 17,16
42	Organische Stäube	53	50	60	80	71	41	- 30	- 42,25
43	Obstruktive Atemwegserkrankungen	1.070	547	453	589	413	1.424	+ 1.011	+ 244,79
<b>5</b>	<b>Hautkrankheiten</b>	<b>1.467</b>	<b>895</b>	<b>584</b>	<b>2.151</b>	<b>4.461</b>	<b>7.494</b>	<b>+ 3.033</b>	<b>+ 67,99</b>
<b>6</b>	<b>Augenzittern der Bergleute</b>	-	-	5	-	-	-	-	x
	<b>Entschädigungen nach § 9 Abs. 2 SGB VII</b>	<b>239</b>	<b>817</b>	<b>201</b>	<b>211</b>	<b>3</b>	<b>8</b>	<b>+ 5</b>	<b>x</b>
	<b>Fälle gemäß DDR-BKVO</b>	<b>109</b>	<b>55</b>	<b>17</b>	<b>9</b>	-	<b>2</b>	<b>+ 2</b>	<b>x</b>
	<b>Insgesamt</b>	<b>16.414</b>	<b>15.920</b>	<b>15.461</b>	<b>16.802</b>	<b>37.181</b>	<b>123.626</b>	<b>+ 86.445</b>	<b>+ 232,50</b>

Die Entwicklung der Zahl der anerkannten Berufskrankheiten seit 1987 ist in Abbildung 9 dargestellt. Ab 1987 war ein deutlich ansteigender Trend bis zum lokalen Höchststand im Jahr 1996 zu verzeichnen. Der seit 1997 zu beobachtende tendenzielle Rückgang wurde im Berichtsjahr 2009 durch den Wegfall der Rückwirkungsklausel (s. o.) und den damit verbundenen Anerkennungen (BSG-Urteil) unterbrochen. Danach stagnierte die Zahl der anerkannten Berufskrankheiten zunächst, stieg zuletzt mit der Aufnahme der Berufskrankheit mit der Nummer 5103 und seit 2020 pandemiebedingt aber erheblich an.

### Neue Berufskrankheitenrenten im Berichtsjahr

Die Zahl der neuen BK-Renten belief sich für das Jahr 2021 auf 5.331; sie hat damit gegenüber dem Vorjahr um 275 Fälle bzw. 5,4 % zugenommen. Eine Aufgliederung nach Bereichen bzw. Berufsgenossenschaften findet sich in Übersicht 29.

Abbildung 9  
Anerkannte Berufskrankheiten\*



\* 2009: Anstieg (BG RCI Branche Bergbau) unter anderem bedingt durch ein Urteil des BSG sowie einer Änderung der Berufskrankheiten-Verordnung. Die Altfälle, die durch den Wegfall der Rückwirkungsklausel und der damit verbundenen Anerkennung entstanden, sind nun weitestgehend abgeschlossen.

### Übersicht 29

#### Neue Berufskrankheitenrenten

	2000	2005	2010	2015	2020	2021	Veränderung von 2020 auf 2021	
							absolut	%
<b>UV der gewerblichen Wirtschaft</b>	<b>4.903</b>	<b>5.210</b>	<b>5.946</b>	<b>4.813</b>	<b>4.740</b>	<b>4.949</b>	<b>+ 209</b>	<b>+ 4,41</b>
101 BG Rohstoffe und chemische Industrie	1.607	2.119	2.907	1.078	701	619	- 82	- 11,70
102 BG Holz und Metall	1.252	1.173	1.284	1.338	1.351	1.336	- 15	- 1,11
103 BG Energie Textil Elektro Medienerzeugnisse	407	444	433	501	487	534	+ 47	+ 9,65
104 BG der Bauwirtschaft	764	667	584	1.044	1.386	1.429	+ 43	+ 3,10
105 BG Nahrungsmittel und Gastgewerbe	180	105	88	133	108	248	+ 140	+ 129,63
106 BG Handel und Warenlogistik	221	179	136	250	191	206	+ 15	+ 7,85
107 BG Verkehrswirtschaft Post-Logistik Telekommunikation	89	65	69	90	122	142	+ 20	+ 16,39
108 Verwaltungs-BG	157	164	198	186	199	199	-	-
109 BG für Gesundheitsdienst und Wohlfahrtspflege	226	294	247	193	195	236	+ 41	+ 21,03
<b>UV der öffentlichen Hand (Allgemeine UV)</b>	<b>400</b>	<b>249</b>	<b>176</b>	<b>234</b>	<b>314</b>	<b>381</b>	<b>+ 67</b>	<b>+ 21,34</b>
<b>Insgesamt</b>	<b>5.303</b>	<b>5.459</b>	<b>6.122</b>	<b>5.047</b>	<b>5.054</b>	<b>5.330</b>	<b>+ 276</b>	<b>+ 5,46</b>
Schüler-Unfallversicherung	1	-	1	2	2	1	- 1	x

Die Aufschlüsselung der neuen Renten nach Krankheitsgruppen (Übersicht 30) zeigt, dass mit 2.174 Fällen 40,8 % auf Erkrankungen durch anorganische Stäube entfiel; diese weisen einen Rückgang gegenüber dem Vorjahr um 10,1 % auf. Es folgten mit großem Abstand neue Renten aufgrund von Hautkrankheiten (998 Fälle bzw. 18,7 %) sowie mit 725 Fällen (13,6 %) aufgrund mechanischer

Einwirkung und 468 Fälle aufgrund von Lösungsmitteln, Pestiziden und sonstigen chemischen Stoffen (8,8 %). Innerhalb der Gruppe der Hautkrankheiten entfielen 808 Fälle (-12) auf die 2015 neu aufgenommene Berufskrankheit mit der Nummer 5103.

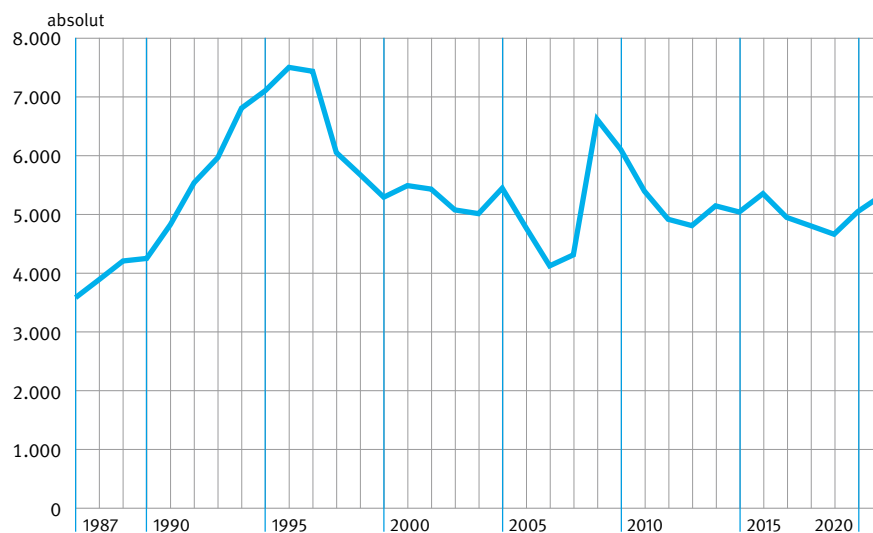
### Übersicht 30

Neue Berufskrankheitenrenten nach Krankheitsgruppen

(Unter-) Gruppe	Bezeichnung	2000	2005	2010	2015	2020	2021	Veränderung von 2020 auf 2021	
								absolut	%
<b>1</b>	<b>Chemische Einwirkungen</b>	<b>205</b>	<b>209</b>	<b>369</b>	<b>504</b>	<b>600</b>	<b>505</b>	<b>- 95</b>	<b>- 15,83</b>
11	Metalle und Metalloide	29	18	21	21	28	37	+ 9	+ 32,14
12	Erstickungsgase	3	-	-	2	-	-	-	x
13	Lösungsmittel, Pestizide und sonst. chem. Stoffe	173	191	348	481	572	468	- 104	- 18,18
<b>2</b>	<b>Physikalische Einwirkungen</b>	<b>1.417</b>	<b>1.011</b>	<b>868</b>	<b>901</b>	<b>749</b>	<b>1.023</b>	<b>+ 274</b>	<b>+ 36,58</b>
21	Mechanische Einwirkungen	413	287	383	559	546	725	+ 179	+ 32,78
22	Druckluft	2	-	-	-	-	-	-	x
23	Lärm	806	508	389	306	191	285	+ 94	+ 49,21
24	Strahlen	196	216	96	36	12	13	+ 1	+ 8,33
<b>3</b>	<b>Infektionserreger, Parasiten, Tropenkrankheiten</b>	<b>208</b>	<b>199</b>	<b>71</b>	<b>62</b>	<b>46</b>	<b>117</b>	<b>+ 71</b>	<b>+ 154,35</b>
<b>4</b>	<b>Atemwege, Lungen, Rippenfell, Bauchfell, Eierstöcke</b>	<b>2.887</b>	<b>2.920</b>	<b>4.452</b>	<b>3.130</b>	<b>2.714</b>	<b>2.669</b>	<b>- 45</b>	<b>- 1,66</b>
41	Anorganische Stäube	2.434	2.633	4.201	2.815	2.418	2.174	- 244	- 10,09
42	Organische Stäube	50	42	50	59	68	38	- 30	- 44,12
43	Obstruktive Atemwegserkrankungen	403	245	201	256	228	457	+ 229	+ 100,44
<b>5</b>	<b>Hautkrankheiten</b>	<b>471</b>	<b>271</b>	<b>185</b>	<b>384</b>	<b>933</b>	<b>998</b>	<b>+ 65</b>	<b>+ 6,97</b>
<b>6</b>	<b>Augenzittern der Bergleute</b>	<b>-</b>	<b>-</b>	<b>4</b>	<b>-</b>	<b>-</b>	<b>-</b>	<b>-</b>	<b>x</b>
	<b>Entschädigungen nach § 9 Abs. 2 SGB VII</b>	<b>23</b>	<b>806</b>	<b>157</b>	<b>59</b>	<b>14</b>	<b>16</b>	<b>+ 2</b>	<b>+ 14,29</b>
	<b>Fälle gemäß DDR-BKVO</b>	<b>93</b>	<b>43</b>	<b>17</b>	<b>9</b>	<b>-</b>	<b>3</b>	<b>+ 3</b>	<b>x</b>
	<b>Insgesamt</b>	<b>5.304</b>	<b>5.459</b>	<b>6.123</b>	<b>5.049</b>	<b>5.056</b>	<b>5.331</b>	<b>+ 275</b>	<b>+ 5,44</b>

Die langjährige Entwicklung der Zahl der neuen BK-Renten seit 1987 ist in Abbildung 10 dargestellt. Seit 1987 stieg die Fallzahl an, vor allem nach Einbeziehung der neuen Bundesländer. Wie bei den Anerkennungen zeigt sich ab 1997 auch hier ein tendenzieller Rückgang bis zum oben beschriebenen Anstieg im Jahr 2009. Seitdem stagnieren die Werte bei Fallzahlen um 5.000.

Abbildung 10  
Neue Berufskrankheitenrenten\*



\* 2009: Anstieg (BG RCI Branche Bergbau) unter anderem bedingt durch ein Urteil des BSG sowie einer Änderung der Berufskrankheiten-Verordnung. Die Altfälle, die durch den Wegfall der Rückwirkungsklausel und der damit verbundenen Anerkennung entstanden, sind nun weitestgehend abgeschlossen.

**Bestätigte Fälle ohne Anerkennung im juristischen Sinne**

Zur Anerkennung als Berufskrankheit im juristischen Sinne mussten bis zum Jahr 2020 trotz nachgewiesener beruflicher Verursachung der Erkrankung bei einigen Berufskrankheiten zusätzlich besondere versicherungsrechtliche Voraussetzungen erfüllt sein (vgl. Abschnitt 4.1). Insgesamt kamen hierfür neun Berufskrankheiten der BKV-Liste in Frage. In Übersicht 31 ist die Verteilung dieser Fälle auf die entsprechenden Berufskrankheiten in den letzten Jahren dargestellt. Der deutliche Anstieg bei diesen Fällen innerhalb der letzten zehn Jahre ist vor allem durch die Verbesserung der Dokumentation der § 3-Maßnahmen in der Stufe 1 des Stufenverfahrens Haut zu begründen.

Die Unterlassung aller gefährdenden Tätigkeiten war auch Voraussetzung für die Anerkennung allergischer Atemwegserkrankungen. Wie bereits in Abschnitt 4.3 angesprochen, wurden in solchen Fällen von den Unfallversicherungsträgern ggf. im Rahmen von § 3 BKV Leistungen der Individualprävention bzw. der Rehabilitation erbracht.

**Übersicht 31**

Fälle, bei denen die berufliche Verursachung der Erkrankung festgestellt wurde, besondere versicherungsrechtliche Voraussetzungen jedoch nicht erfüllt waren

BK-Ziffer	Bezeichnung	2012	2013	2014	2015	2016	2017	2018	2019	2020	2021
1315	Isocyanate	22	15	10	14	17	12	15	13	5	-
2101	Sehnenscheiden	12	16	13	10	14	6	11	22	5	-
2104	Vibrationsbedingte Durchblutungsstörungen	1	12	9	7	7	9	9	8	6	-
2108	Lendenwirbelsäule, Heben und Tragen	146	133	175	127	95	91	99	102	136	-
2109	Halswirbelsäule	7	4	6	5	3	2	2	3	-	-
2110	Lendenwirbelsäule, Ganzkörperschwingungen	1	3	-	1	1	1	3	2	1	-
4301	Allergische Atemwegserkrankungen	257	234	206	210	169	156	135	134	130	-
4302	Toxische Atemwegserkrankungen	108	68	78	94	103	102	113	123	76	-
5101	Hauterkrankungen	19.447	20.061	20.145	19.879	19.108	17.907	17.870	16.701	15.416	-
	Fälle gemäß DDR-BKVO	1	-	-	-	-	-	-	-	-	-
	<b>Insgesamt</b>	<b>20.002</b>	<b>20.546</b>	<b>20.642</b>	<b>20.347</b>	<b>19.517</b>	<b>18.286</b>	<b>18.257</b>	<b>17.108</b>	<b>15.775</b>	<b>-</b>



## 4.4 Todesfälle

Seit dem Berichtsjahr 1986 sind als Bestandteil der Geschäftsergebnisse alle Todesfälle infolge einer Berufskrankheit auszuweisen. Tod als Folge einer Berufskrankheit wird nach der Rechtsprechung dann angenommen, wenn die Berufskrankheit alleinige Ursache oder mindestens rechtlich wesentliche Teilursache des Todes war. Andere Leiden als Mitursache sind – insbesondere im Alter – häufig. Dies ist bei der Betrachtung der

Zahl der Todesfälle zu berücksichtigen. Zusätzlich ist zu beachten, dass bei den Berufskrankheiten 4101 (Silikose), 4102 (Siliko-Tuberkulose), 4103 (Asbestose) und 4104 (Asbest, jedoch nur soweit es sich um Lungenkrebs handelt) der Tod grundsätzlich als Folge der Berufskrankheit gilt, soweit zu Lebzeiten des Erkrankten eine MdE ab 50 % vorlag. Dies gilt nur dann nicht, wenn der Tod offenkundig mit der Berufskrankheit nicht

in ursächlichem Zusammenhang steht (§ 63 Abs. 2 SGB VII). Die Beweislast hierfür trägt der Unfallversicherungsträger. Der Nachweis eines Todesfalles erfolgt in dem Geschäftsjahr, in dem über Ansprüche nach § 63 Abs. 1 SGB VII durch Verwaltungsakt entschieden wird.

In früheren Jahren wurden in den Geschäftsergebnissen auch die „erstmalig entschädigten Todesfälle

### Übersicht 32

Todesfälle Berufserkrankter mit Tod infolge der Berufskrankheit

(Unter-) Gruppe	Bezeichnung	2012	2013	2014	2015	2016	2017	2018	2019	2020	2021	Veränderung von 2020 auf 2021 absolut
<b>1</b>	<b>Chemische Einwirkungen</b>	<b>156</b>	<b>161</b>	<b>166</b>	<b>207</b>	<b>174</b>	<b>181</b>	<b>166</b>	<b>232</b>	<b>184</b>	<b>212</b>	<b>+ 28</b>
11	Metalle und Metalloide	10	9	17	22	8	14	13	19	16	17	+ 1
12	Erstickungsgase	1	-	1	1	1	-	-	-	-	6	+ 6
13	Lösungsmittel, Pestizide und sonst. chem. Stoffe	145	152	148	184	165	167	153	213	168	189	+ 21
<b>2</b>	<b>Physikalische Einwirkungen</b>	<b>82</b>	<b>58</b>	<b>61</b>	<b>68</b>	<b>28</b>	<b>34</b>	<b>22</b>	<b>13</b>	<b>18</b>	<b>18</b>	<b>-</b>
21	Mechanische Einwirkungen	2	1	5	1	-	2	-	1	1	2	+ 1
22	Druckluft	-	-	-	-	-	-	-	-	1	-	- 1
23	Lärm	2	1	-	-	-	-	-	-	-	-	-
24	Strahlen	78	56	56	67	28	32	22	12	16	16	-
<b>3</b>	<b>Infektionserreger, Parasiten, Tropenkrankheiten</b>	<b>32</b>	<b>16</b>	<b>29</b>	<b>18</b>	<b>17</b>	<b>21</b>	<b>25</b>	<b>12</b>	<b>29</b>	<b>91</b>	<b>+ 62</b>
<b>4</b>	<b>Atemwege, Lungen, Rippenfell, Bauchfell, Eierstöcke</b>	<b>2.422</b>	<b>2.557</b>	<b>2.541</b>	<b>2.570</b>	<b>2.285</b>	<b>2.264</b>	<b>2.166</b>	<b>2.242</b>	<b>2.097</b>	<b>2.174</b>	<b>+ 77</b>
41	Anorganische Stäube	2.344	2.476	2.468	2.505	2.209	2.182	2.088	2.162	2.016	2.080	+ 64
42	Organische Stäube	26	33	17	20	35	30	21	27	26	19	- 7
43	Obstruktive Atemwegserkrankungen	52	48	56	45	41	52	57	53	55	75	+ 20
<b>5</b>	<b>Hautkrankheiten</b>	<b>2</b>	<b>1</b>	<b>2</b>	<b>3</b>	<b>3</b>	<b>10</b>	<b>17</b>	<b>17</b>	<b>24</b>	<b>23</b>	<b>- 1</b>
<b>6</b>	<b>Augenzittern der Bergleute</b>	<b>-</b>	<b>-</b>	<b>-</b>	<b>-</b>	<b>-</b>	<b>-</b>	<b>-</b>	<b>-</b>	<b>-</b>	<b>-</b>	<b>-</b>
	Entschädigungen nach § 9 Abs. 2 SGB VII	51	54	55	47	37	45	23	16	15	13	- 2
	Fälle gemäß DDR-BKVO	79	86	75	50	29	25	16	23	13	17	+ 4
	<b>Insgesamt</b>	<b>2.824</b>	<b>2.933</b>	<b>2.929</b>	<b>2.963</b>	<b>2.573</b>	<b>2.580</b>	<b>2.435</b>	<b>2.555</b>	<b>2.380</b>	<b>2.548</b>	<b>+ 168</b>

infolge einer Berufskrankheit" ausgewiesen. In dieser Gruppe waren nur solche Fälle erfasst, für die eine Versichertenrente weder zu Lebzeiten des Berechtigten noch nach dessen Tod festgestellt worden war. Hierbei handelte es sich entweder um akut verlaufende und rasch zum Tode führende Erkrankungen (z. B. Erkrankungen durch Kohlenmonoxid) oder um solche Erkrankungen, bei denen zwischen Eintritt des Versicherungsfalles und Tod des Versicherten durchgehend Maßnahmen der medizinischen Rehabilitation durchgeführt wurden (z. B. bei Siliko-Tuberkulose).

Bei Berufskrankheiten ist es jedoch sehr viel häufiger, dass die Berufskrankheit nach oft langjährigem Bezug von Rente schließlich zum Ableben führt; typische Beispiele hierfür sind Silikose und Asbestose. Die Zahlen der „erstmalig entschädigten BK-Todesfälle“ waren daher nur beschränkt aussagekräftig. Aus diesem Grund wurde ab Berichtsjahr 1994 auf die Ausweisung dieser Fälle verzichtet und stattdessen die Zahl aller Fälle, bei denen der Tod in Folge der Berufskrankheit eingetreten ist, ausgewiesen.

Im Jahr 2021 waren insgesamt 2.548 Todesfälle in Folge einer Berufskrankheit zu verzeichnen. Ihre Aufgliederung nach Krankheitsgruppen ist in Übersicht 32 dargestellt. Mit 2.080 Todesfällen bildeten die Erkrankungen aufgrund anorganischer Stäube einen Anteil von 81,6 %. Weitere 189 Todesfälle gab es infolge der Einwirkungen von Chemikalien wie Lösungsmittel und Pestizide sowie durch sonstige chemische Stoffe (7,4 % aller Fälle). Zusätzlich ist in dieser Übersicht die Aufgliederung der Todesfälle nach BK-Gruppen für die letzten zehn Jahre dargestellt.

### 4.5 Schwerpunkte im Berufskrankheitengeschehen

Bei den nachfolgenden Darstellungen der zahlenmäßigen Entwicklung einzelner Krankheitsgruppen ist generell zu beachten, dass ab Berichtsjahr 1991 in den ausgewiesenen Zahlen auch die Fälle nach dem Recht der ehemaligen DDR enthalten sind (vgl. Abschnitt 4.1).

**Häufigste Berufskrankheiten**  
Übersicht 33 gibt die Rangfolge bei der Häufigkeit der Berufskrankheiten im Berichtsjahr wieder. Hierbei werden nur die Fälle nach BKV-Liste betrachtet, d. h. nicht die Fälle nach § 9 Abs. 2 SGB VII oder nach DDR-Recht. Bei den Anerkennungen standen die Infektionskrankheiten mit 102.348 Fällen an erster Stelle, gefolgt von Lärmschwerhörigkeit (6.763 Fälle), Hauterkrankungen (3.939 Fälle) und dem durch UV-Strahlung bedingten Hautkrebs (3.502 Anerkennungen). Als nächstes sind Asbestose mit 1.329 Fällen sowie 1.165 Anerkennungen von allergischen Atemwegserkrankungen zu nennen. Damit entfielen 96,3 % der anerkannten Berufskrankheiten nach BKV-Liste auf diese sechs Erkrankungen.

**Langjährige Entwicklung der Lärmschwerhörigkeit (BK 2301 gemäß BKV bzw. BK 50 gemäß DDR-BKVO)**  
Bei der Lärmschwerhörigkeit (Abbildung 11) zeigte sich ein unregelmäßiger, insgesamt jedoch ansteigender Verlauf bis auf 14.633 Verdachtsanzeigen im Jahre 1993, danach wies die Anzeigenzahl einen fallenden Trend bis 2006 auf und anschließend wieder einen kontinuierlichen Anstieg bis 2019. Im Berichtsjahr betrug sie 13.646 Fälle, 4,2 % mehr als im Vorjahr.

## Übersicht 33

Häufigste anerkannte Berufskrankheiten 2021 nach BKV-Liste<sup>1</sup>

Rang-Platz	BK-Nr.	Bezeichnung	Anerkannte Berufskrankheiten	Anteil an anerkannten Berufskrankheiten in %
1	3101	Infektionskrankheiten	102.348	82,80
2	2301	Lärmschwerhörigkeit	6.763	5,47
3	5101	Hauterkrankungen	3.939	3,19
4	5103	Hautkrebs, UV-Strahlung	3.502	2,83
5	4103	Asbestose	1.329	1,08
6	4301	Allergische Atemwegserkrankungen	1.165	0,94
7	4105	Mesotheliom (Asbest)	696	0,56
8	2108	Lendenwirbelsäule, Heben und Tragen	635	0,51
9	4104	Lungenkrebs, Kehlkopfkrebs oder Eierstockkrebs durch Asbeststaub	467	0,38
10	4101	Silikose	424	0,34
11	2113	Carpaltunnel-Syndrom	327	0,26
12	1318	Benzol, Blut und lymphatisches System	290	0,23
13	2112	Gonarthritis	264	0,21
14-82		Übrige Erkrankungen	1.467	1,19
		<b>Insgesamt</b>	<b>123.616</b>	<b>100,00</b>

<sup>1</sup> d.h. ohne Fälle nach DDR-Recht und ohne Fälle nach § 9 Abs. 2 SGB VII

Die Zahlen der als Lärmschwerhörigkeit anerkannten Berufskrankheiten liegen deutlich unter denen der Anzeigen auf Verdacht; sie verlaufen jedoch annähernd parallel. Ein deutlicher Zuwachs war von 1992 auf 1993 zu verzeichnen (von 4.122 auf 6.461 Fälle), der vorwiegend auf die neu eingeführte Anerkennung von Versicherungsfällen auch ohne Eintritt des Leistungsfalles zurückzuführen sein dürfte. Im Berichtsjahr erfolgten 6.763 Anerkennungen, das waren 8,8 % weniger als im Vorjahr.

Der Verlauf der Zahl der neuen Renten bewegte sich bis 1991 etwa zwischen 950 und 1.250 Fällen jährlich. Danach setzte ein Anstieg bis auf 1.535 Fälle im Jahr 1996 ein, gefolgt von einem deutlichen Rückgang. Im Berichtsjahr sind 285 Fälle zu verzeichnen.

Rentenfälle aufgrund von Lärmschwerhörigkeit sind vielfach sog. „Stützrenten“. Dabei beträgt die Minderung der Erwerbsfähigkeit aufgrund der Lärmschwerhörigkeit weniger als 20 % und führt nur aufgrund eines zusätzlichen Körperschadens mit einer MdE von mindestens 10 % zu einer finanziellen Entschädigung.

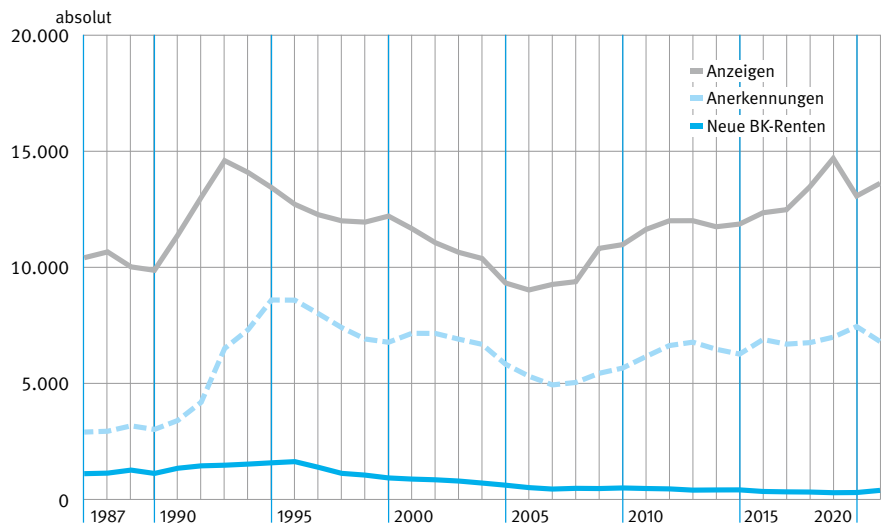
**Langjährige Entwicklung der Hauterkrankungen (BK 5101 gemäß BKV bzw. BK 80 gemäß DDR-BKVO)**  
Bei den Hauterkrankungen (Abbildung 12) stieg die Fallzahl bis 1992 mit 24.310 angezeigten Fällen rapide an. Nach einem Rückgang bis 1995 bewegte sich die Zahl auf etwa gleichem Niveau bis 2001, um anschließend weiter zu sinken. Ab Berichtsjahr 2005 wurde die statistische Erfassung erweitert: Auch Meldungen nach § 3 BKV und Hautarztberichte werden als Anzeigen auf Verdacht einer Hauterkrankung gezählt.

Der darauf folgende Anstieg endete 2011. Im Berichtsjahr gab es mit 17.271 Verdachtsanzeigen einen Rückgang um 5,9 %.

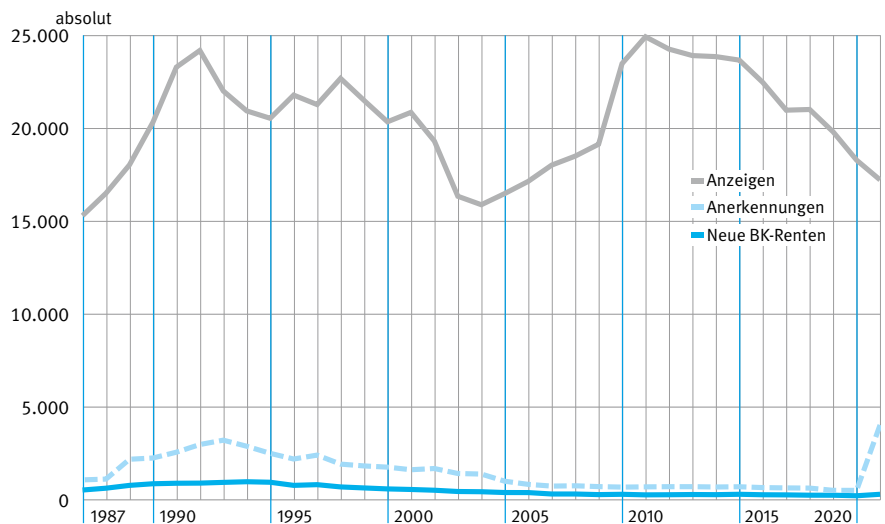
Die Zahl der anerkannten Hauterkrankungen liegt generell erheblich unter der Anzeigenzahl. Bei den Hauterkrankungen mussten bis 2020 neben dem Merkmal der Schwere oder wiederholten Rückfälligkeit für eine Anerkennung auch die besondere versicherungsrechtliche Voraussetzung erfüllt sein, dass die Erkrankung zur Unterlassung aller gefährdenden Tätigkeiten führte. Bis zum Jahr 1993 stieg die Zahl der Anerkennungen auf 3.112. Danach ging die Zahl der Anerkennungen deutlich zurück und bewegte sich anschließend bis 2020 auf einem stabilen Niveau. Durch den oben beschriebenen Wegfall der besonderen versicherungsrechtlichen Voraussetzung verzehnfachte sich die Zahl der Anerkennungen im Berichtsjahr auf 3.939.

Die Zahl der neuen Renten aufgrund von Hauterkrankungen weist während des gesamten Verlaufs erhebliche Schwankungen auf. Sie bewegte sich dabei bis zum Jahrtausendwechsel zwischen 400 und 850 Fällen pro Jahr. Von 1995 bis 2009 kam es zu einem stetigen Rückgang. Seitdem ist die Zahl der neuen Renten weitgehend stabil. Im Berichtsjahr betrug die Zahl der neuen Renten 169.

**Abbildung 11**  
Lärmschwerhörigkeit (BK-Nrn. 2301 und 50)



**Abbildung 12**  
Hauterkrankungen (BK-Nrn. 5101 und 80)\*



\* Ab Berichtsjahr 2005 sind auch Meldungen nach § 3 BKV und Hautarztberichte statistisch bei den Verdachtsanzeigen zu erfassen.

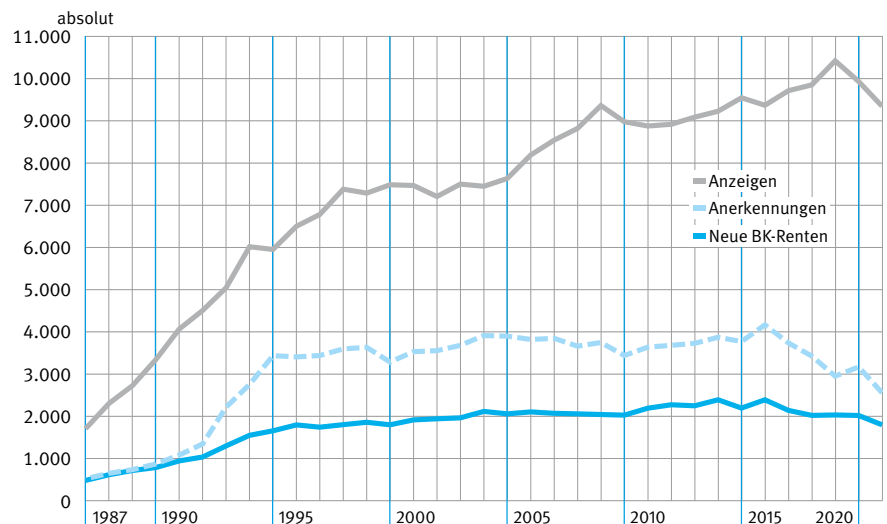
### Langjährige Entwicklung der durch Asbest bedingten Berufskrankheiten (BK 4103, 4104, 4105 und 4114 gemäß BKV bzw. BK 41 und 93 gemäß DDR-BKVO)

Für die Darstellung der durch Asbest bedingten Berufskrankheiten in Abbildung 13 wurden folgende Berufskrankheiten zusammengefasst: Asbestose (BK 4103), Lungenkrebs – seit 1997 auch Kehlkopfkrebs und seit 2017 auch Eierstockkrebs- in Verbindung mit Asbestose (BK 4104), das durch Asbest bedingte Mesotheliom (BK 4105), seit 2009 Lungenkrebs bzw. seit 2017 auch Kehlkopfkrebs durch das Zusammenwirken von Asbestfaserstaub und polyzyklischen aromatischen Kohlenwasserstoffen (BK 4114) gemäß BKV sowie Asbestose (BK 41) und bösartige Neubildungen durch Asbest (BK 93) gemäß DDR-BKVO. Die langjährige Entwicklung jeweils der Zahl der Verdachtsanzeigen, der Zahl der Anerkennungen und der Zahl der neuen Renten verlief meistens parallel. Im Gesamtverlauf haben die asbestinduzierten Berufskrankheiten zahlenmäßig zunehmend an Bedeutung gewonnen.

Ab Mitte der 1980er Jahre war bei der Zahl der Verdachtsanzeigen ein erheblicher Anstieg zu verzeichnen bis zum Höchststand im Jahr 2019 mit 10.468 Fällen. Im Berichtsjahr gingen 9.381 Verdachtsanzeigen ein, was gegenüber dem Vorjahr einem Rückgang um 5,9 % entspricht.

Abbildung 13

Asbestbedingte Berufskrankheiten (BK-Nrn. 4103, 4104, 4105, 4114, 41 und 93)



Die Entwicklung der Zahl der Anerkennungen der durch Asbest bedingten Berufskrankheiten verlief bis in die erste Hälfte der 90er Jahre weitgehend parallel zur Anzeigenzahl; sie lag allerdings auf deutlich niedrigerem Niveau. Bis 1991 war zunächst ein Anstieg auf gut 1.000 Fälle zu verzeichnen. Von 1991 auf 1995 hat sich die Zahl mehr als verdreifacht; bis 2018 bewegte sie sich in der Größenordnung von 3.300 bis 3.900 Fällen. In 2021 ist sie mit 2.523 Fällen gegenüber dem Vorjahr um 19,7 % gesunken.

Die Zahl der neuen Renten aufgrund asbestbedingter Berufskrankheiten ist deutlich geringer als die Zahl der Anzeigen oder der Anerkennungen. Nachdem 2018 der steigende Trend unterbrochen wurde, gab es im Berichtsjahr mit 1.756 neuen Renten (-11,3 %) einen weiteren Rückgang gegenüber dem Vorjahr. Damit lag diese Zahl wieder auf demselben Niveau wie Mitte der Neunzigerjahre.

### Erkrankungen durch ionisierende Strahlen (BK 2402 gemäß BKV bzw. BK 51 und 92 gemäß DDR-BKVO)

Durch die Ausweitung ihrer Zuständigkeit auf die neuen Bundesländer sind die Unfallversicherungsträger auch für Berufskrankheiten zuständig geworden, die ihre Ursache in einer Tätigkeit bei der ehemaligen SDAG Wismut haben. Der dortige Uranerzbergbau und die damit häufig verbundene Belastung durch ionisierende Strahlen ist in fast allen Fällen die Ursache für diese Erkrankungen, die nun nach einer Latenzzeit von mehreren Jahrzehnten auftreten.

Im Jahr 2021 sind bei den gewerblichen Berufsgenossenschaften und UV-Trägern der öffentlichen Hand 399 Anzeigen auf Verdacht dieser Erkrankungen eingegangen. Im gleichen Zeitraum wurden 14 Fälle anerkannt und fast ebenso viele (12) eine (Hinterbliebenen-) Rente gewährt. 16 Versicherte starben 2021 infolge dieser Erkrankung.

**Berufskrankheiten gemäß DDR-BKVO**

In Übersicht 34 sind einige Eckdaten nach Krankheitsgruppen über diejenigen Fälle zusammengestellt, für die im Berichtsjahr aufgrund der vor dem 1. Januar 1992 in den neuen Bundesländern noch gültigen Berufskrankheiten-Liste der ehemaligen DDR noch bestimmte Leistungen erbracht bzw. eine versicherungsrechtliche Entscheidung getroffen wurde, weil der Eintritt der Erkrankung vor 1992 lag (vgl. Abschnitt 4.1). Wegen dieser zeitlichen Rahmenbedingungen ist es nicht verwunderlich, dass im Jahr 2021 nur zwei weitere Berufskrankheiten nach dem Recht der ehemaligen DDR anerkannt wurden.

Bei der Aufschlüsselung der 10.494 noch laufenden Renten aus den Vorjahren aufgrund der DDR-BKVO nach Berufskrankheiten (-gruppen) ist zu beachten, dass eine Zuordnung zur jeweils zutreffenden BK-Ziffer aufgrund der vom Sozialversicherungsträger der ehemaligen DDR übernommenen Daten und Akten nicht in allen Fällen möglich war.

**Übersicht 34**

Berufskrankheiten nach dem Recht der ehemaligen DDR 2021

Berufskrankheiten-Gruppe	Übergangsleistungen nach § 3 Abs. 2 BKV	Im Geschäftsjahr noch lfd. Renten (a. d. Vorjahren) an Erkrankte	Anerkannte BKen	Neue BK-Renten	BK-Verdacht nicht bestätigt	Todesfälle Berufserkrankter
Chemische Einwirkungen	-	224	-	-	-	2
Stäube	-	217	1	2	-	8
Physikalische Einwirkungen	-	4.529	-	-	21	-
Infektionserreger/Parasiten	-	627	-	-	-	-
Mechanische Überbelastung des Bewegungsapparates	-	1.991	-	-	1	1
Nicht einheitliche Einwirkungen	-	2.006	1	1	1	4
Bösartige Neubildungen	-	33	-	-	-	2
BK-Ziffer unbekannt	-	713	-	-	-	-
Sonderentscheid nach § 2 Abs. 2 BKVO (DDR)	-	154	-	-	-	-
<b>Insgesamt</b>	<b>-</b>	<b>10.494</b>	<b>2</b>	<b>3</b>	<b>23</b>	<b>17</b>

# 5 Renten

## 5.1 Rentenbestand

Im Jahr 1991 hatten die Träger der gesetzlichen Unfallversicherung im Rahmen der Ausweitung ihrer Zuständigkeit auf die neuen Bundesländer den gesamten laufenden Rentenbestand aufgrund von Arbeitsunfällen und Berufskrankheiten von der Sozialversicherung der ehemaligen DDR übernommen. Damit war der Rentenbestand der gewerblichen Berufsgenossenschaften und der Unfallversicherungsträger der öffentlichen Hand im Jahre 1991 um rund ein Drittel angestiegen. Zum Stichtag 31.12.2021

belief er sich auf 729.967 Renten, was einem Rückgang gegenüber dem Vorjahr um 2,2 % entspricht.

Die Aufgliederung des Rentenbestandes nach den verschiedenen Empfängergruppen in Übersicht 35 zeigt, dass mit 635.284 Renten der weit überwiegende Teil (87,0 %) an Verletzte und Erkrankte gezahlt wurde, die verbleibenden 94.683 Renten an Hinterbliebene. 621.787 der Renten gingen auf einen Unfall, 108.180 auf eine Berufskrankheit zurück.

Übersicht 36 enthält die Schichtung der Renten an Verletzte und Erkrankte nach dem Jahr des Versicherungsfalles und der Minderung der Erwerbsfähigkeit der Rentenbezieher zum 31.12.2021 aller Unfallversicherungsträger. Diese Aufgliederung stellt eine Hochrechnung auf der Basis der verfügbaren Informationen dar, da nicht für alle DDR-Altrenten die erforderlichen Daten vorliegen.

### Übersicht 35

Rentenbestand am Ende des Jahres

Renten an	2000	2005	2010	2015	2020	2021	Veränderung von 2020 auf 2021	
							absolut	%
Versicherte	847.884	806.707	758.374	704.858	648.734	635.284	- 13.450	- 2,07
Witwen/Witwer	123.530	115.977	109.023	100.717	90.446	87.702	- 2.744	- 3,03
Waisen	20.292	18.236	13.837	10.174	7.393	6.964	- 429	- 5,80
Sonstige Berechtigte	127	87	34	29	16	17	+ 1	+ 6,25
<b>Insgesamt</b>	<b>991.833</b>	<b>941.007</b>	<b>881.268</b>	<b>815.778</b>	<b>746.589</b>	<b>729.967</b>	<b>- 16.622</b>	<b>- 2,23</b>

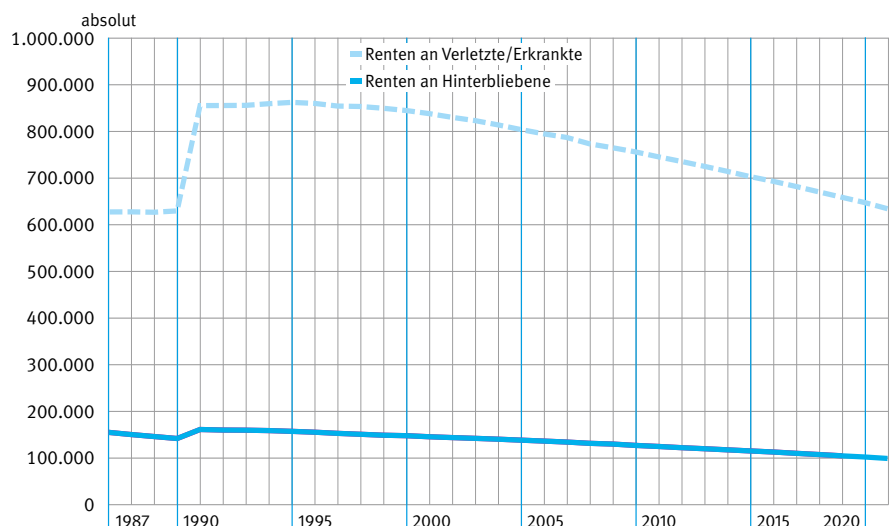
## 5.2 Entwicklung des Rentenbestandes

Die strukturellen Veränderungen im Rentenbestand im Verlauf des Jahres 2021 durch die unterschiedlich begründeten Rentenzugänge und -abgänge bei den verschiedenen Empfängergruppen ergeben sich aus Übersicht 37.

Aus Abbildung 14 ist abzulesen, dass die Zahl der Renten an Verletzte und Erkrankte durch die Übernahme der DDR-Altrenten um rund ein Drittel gestiegen ist und seither kontinuierlich abfiel.

Abbildung 14

Entwicklung des Rentenbestandes



## Übersicht 36

Renten an Versicherte am 31.12.2021 nach dem Jahr des Versicherungsfalles  
und der MdE der Rentenbezieher der Unfallversicherungsträger

MdE in %	Jahr des Versicherungsfalles														Insgesamt
	bis 1960	1961 bis 1965	1966 bis 1970	1971 bis 1975	1976 bis 1980	1981 bis 1985	1986 bis 1990	1991 bis 1995	1996 bis 2000	2001 bis 2005	2006 bis 2010	2011 bis 2015	2016 bis 2020	2021	
	1	2	3	4	5	6	7	8	9	10	11	12	13	14	15
10	735	668	977	1.358	2.107	2.793	3.853	5.132	5.374	4.727	4.673	4.113	2.864	50	39.424
15	109	81	96	169	249	246	362	581	569	479	461	372	223	2	3.999
20	5.564	5.883	9.062	14.218	19.680	25.144	32.756	38.721	39.360	34.264	36.699	34.933	28.495	597	325.376
25	2.060	1.712	2.395	3.506	4.411	4.824	5.140	3.968	3.843	3.189	3.346	3.180	2.607	32	44.213
30	3.011	2.928	4.354	6.322	8.123	9.105	10.876	11.389	12.010	10.477	11.130	10.621	7.847	78	108.271
33	126	61	57	67	42	27	32	13	8	-	-	-	1	-	434
35	367	376	608	854	1.027	1.079	1.112	890	836	769	720	695	469	-	9.802
40	1.341	1.155	1.677	2.409	2.791	3.073	3.518	3.910	3.940	3.425	3.732	3.499	2.508	16	36.994
45	125	111	186	281	347	326	346	316	325	265	243	220	151	-	3.242
10-45	13.438	12.975	19.412	29.184	38.777	46.617	57.995	64.920	66.265	57.595	61.004	57.633	45.165	775	571.755
50	876	733	997	1.378	1.541	1.744	1.975	2.116	2.199	1.953	2.059	2.011	1.289	4	20.875
55	38	50	66	85	117	104	111	101	109	87	81	79	50	-	1.078
60	460	350	509	750	842	953	1.099	1.202	1.264	1.143	1.171	1.075	724	1	11.543
65	23	23	30	51	57	64	67	83	81	70	62	68	41	-	720
67	85	51	63	51	31	25	19	7	2	2	-	-	-	-	336
70	276	230	326	471	606	695	733	800	858	739	776	779	505	-	7.794
75	42	35	40	54	51	69	77	48	67	70	71	53	23	-	700
80	131	109	163	316	387	489	553	662	682	629	633	630	447	2	5.833
85	13	7	14	19	25	32	22	30	23	23	17	21	10	-	256
90	43	34	53	91	123	158	165	227	211	181	178	161	113	-	1.738
95	2	1	2	7	3	9	2	2	2	1	3	4	1	-	39
100	120	140	224	420	619	824	1.010	1.339	1.379	1.247	1.337	1.423	2.411	124	12.617
50-100	2.109	1.763	2.487	3.693	4.402	5.166	5.833	6.617	6.877	6.145	6.388	6.304	5.614	131	63.529
<b>Insg.</b>	<b>15.547</b>	<b>14.738</b>	<b>21.899</b>	<b>32.877</b>	<b>43.179</b>	<b>51.783</b>	<b>63.828</b>	<b>71.537</b>	<b>73.142</b>	<b>63.740</b>	<b>67.392</b>	<b>63.937</b>	<b>50.779</b>	<b>906</b>	<b>635.284</b>



Übersicht 37

Veränderung des Rentenbestandes

Renten an	Bestand Ende 2020 1	Zugang		Abgang				Bestand Ende 2021 8
		durch erstmalige Feststellung 2	aus sonstigen Gründen 3	durch Tod 4	durch Erreichen der Altersgrenze 5	durch Wieder- verheiratung 6	aus sonstigen Gründen 7	
Verletzte	576.039	15.936	4.160	18.533			12.888	564.714
Erkrankte	72.695	4.656	1.479	5.500			2.760	70.570
<i>Versicherte zusammen</i>	<i>648.734</i>	<i>20.592</i>	<i>5.639</i>	<i>24.033</i>			<i>15.648</i>	<i>635.284</i>
Witwen/Witwer	90.446	1.266	2.106	4.241		25	1.850	87.702
Waisen	7.393	433	571		227		1.206	6.964
Sonstige Berechtigte	16	1	3	1			2	17
<b>Insgesamt</b>	<b>746.589</b>	<b>22.292</b>	<b>8.319</b>	<b>28.275</b>	<b>227</b>	<b>25</b>	<b>18.706</b>	<b>729.967</b>

5.3 Laufende Renten an Berufserkrankte

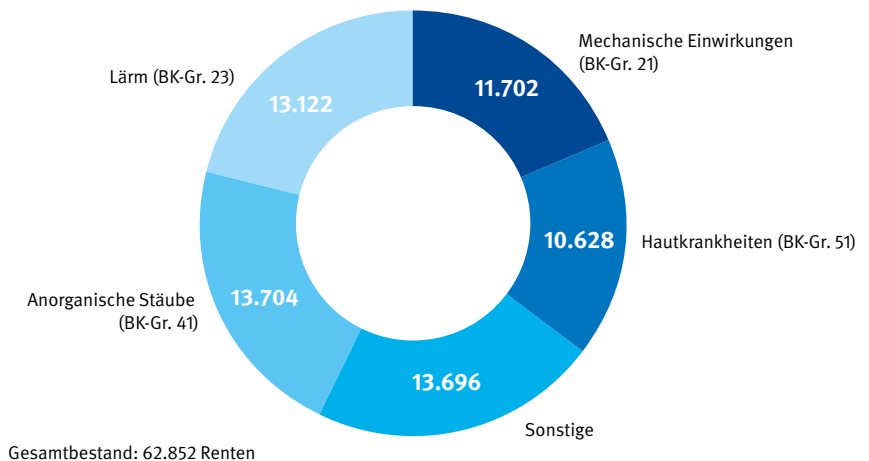
Im Berichtsjahr wurden von den gewerblichen Berufsgenossenschaften und den Unfallversicherungsträgern der öffentlichen Hand (inkl. Schüler-Unfallversicherung) 74.064 im Geschäftsjahr noch laufende Renten aus den Vorjahren an Berufserkrankte weitergezahlt. Hiervon liefen allein 10.494 Renten aufgrund der DDR-BKVO. Diese wurden im Jahre 1991 allerdings nicht nach fachlicher Zuständigkeit auf die einzelnen Unfallversicherungsträger verteilt, sondern nach einem im Einigungsvertrag festgelegten Schlüssel quotiert. Dieser berücksichtigte sowohl die Belastbarkeit der einzelnen Unfallversicherungsträger, als auch die bisherige anteilige Belastung durch den bereits vorhandenen Rentenbestand aus den alten Bundesländern.

Fast 80 % der 63.922 nach BKV-Liste laufenden Renten – ohne Fälle nach § 551 Abs. 2 RVO bzw. § 9 Abs. 2 SGB VII – wurden aufgrund von nur vier Krankheits- (Unter-) Gruppen gewährt (Abbildung 15 und Übersicht 38): 21,8 % wurden wegen Erkrankungen durch anorganische Stäube gezahlt, 20,9 % aufgrund von

Lärmschwerhörigkeit, 18,6 % wegen Erkrankungen durch mechanische Einwirkungen und 16,9 % aufgrund von Hautkrankheiten. Die verbleibenden 21,8 % verteilten sich auf die übrigen Erkrankungen. Gegenüber dem Vorjahr haben sich diese Anteile nur geringfügig verändert.

Abbildung 15

2021 noch laufende Renten aus Vorjahren an Erkrankte nach Berufskrankheiten-Liste der BKV



## Übersicht 38

Im Jahre 2021 noch laufende Renten aus den Vorjahren an Erkrankte nach Krankheitsgruppen

(Unter-) Gruppe	Bezeichnung	UV der gew. Wirtschaft	darunter									UV der öffentl. Hand (AUV)	Schüler-UV	Insgesamt
			BG Rohstoffe und chemische Industrie	BG Holz und Metall	BG Energie Textil Elektro Medien-erzeugnisse	BG der Bauwirtschaft	BG Nahrungs- mittel und Gastge- werbe	BG Handel und Waren- logistik	BG Ver- kehrs- wirtschaft Post- Logistik Telekom- munika- tion	Verwal- tungs- BG	BG für Gesund- heits- dienst und Wohl- fahrts- pflege			
<b>1</b>	<b>Chemische Einwirkungen</b>	<b>3.916</b>	<b>882</b>	<b>1.187</b>	<b>461</b>	<b>725</b>	<b>14</b>	<b>186</b>	<b>108</b>	<b>100</b>	<b>253</b>	<b>172</b>	<b>1</b>	<b>4.089</b>
11	Metalle und Metalloide	231	39	105	43	12	1	7	4	13	7	5	-	236
12	Erstickungsgase	28	4	12	6	2	1	-	1	1	1	1	-	29
13	Lösungsmittel, Pestizide und sonst. chem. Stoffe	3.657	839	1.070	412	711	12	179	103	86	245	166	1	3.824
<b>2</b>	<b>Physikalische Einwirkungen</b>	<b>23.489</b>	<b>5.623</b>	<b>7.065</b>	<b>1.771</b>	<b>5.151</b>	<b>342</b>	<b>743</b>	<b>288</b>	<b>767</b>	<b>1.739</b>	<b>1.542</b>	-	<b>25.031</b>
21	Mechanische Einwirkungen	10.996	3.703	1.219	621	2.848	152	460	131	325	1.537	706	-	11.702
22	Druckluft	20	1	-	3	9	-	1	4	1	1	4	-	24
23	Lärm	12.368	1.855	5.836	1.135	2.293	190	279	153	439	188	754	-	13.122
24	Strahlen	105	64	10	12	1	-	3	-	2	13	78	-	183
<b>3</b>	<b>Infektionserreger, Parasiten, Tropenkrankheiten</b>	<b>1.298</b>	<b>28</b>	<b>26</b>	<b>58</b>	<b>32</b>	<b>27</b>	<b>13</b>	<b>23</b>	<b>45</b>	<b>1.046</b>	<b>923</b>	<b>15</b>	<b>2.236</b>
<b>4</b>	<b>Atemwege, Lungen, Rippenfell, Bauchfell, Eierstöcke</b>	<b>20.207</b>	<b>6.066</b>	<b>5.177</b>	<b>1.725</b>	<b>2.291</b>	<b>2.561</b>	<b>833</b>	<b>243</b>	<b>737</b>	<b>574</b>	<b>653</b>	<b>7</b>	<b>20.867</b>
41	Anorganische Stäube	13.409	5.466	3.670	1.208	1.938	39	357	164	531	36	290	5	13.704
42	Organische Stäube	489	23	286	34	50	16	39	8	18	15	29	-	518
43	Obs. Atemwegserkrankungen	6.309	577	1.221	483	303	2.506	437	71	188	523	334	2	6.645
<b>5</b>	<b>Hautkrankheiten</b>	<b>9.746</b>	<b>743</b>	<b>1.368</b>	<b>1.010</b>	<b>3.298</b>	<b>318</b>	<b>613</b>	<b>122</b>	<b>366</b>	<b>1.908</b>	<b>878</b>	<b>4</b>	<b>10.628</b>
<b>6</b>	<b>Augenzittern der Bergleute</b>	<b>1</b>	<b>1</b>	<b>-</b>	<b>-</b>	<b>-</b>	<b>-</b>	<b>-</b>	<b>-</b>	<b>-</b>	<b>-</b>	<b>-</b>	<b>-</b>	<b>1</b>
	Entschädigungen nach § 9 Abs.2 SGB VII	666	257	52	40	133	9	33	14	97	31	52	-	718
	Fälle gemäß DDR-BKVO	9.614	1.402	2.580	1.092	1.315	506	1.129	363	1.036	191	879	1	10.494
	<b>Insgesamt</b>	<b>68.937</b>	<b>15.002</b>	<b>17.455</b>	<b>6.157</b>	<b>12.945</b>	<b>3.777</b>	<b>3.550</b>	<b>1.161</b>	<b>3.148</b>	<b>5.742</b>	<b>5.099</b>	<b>28</b>	<b>74.064</b>

Bei den Unfallversicherungsträgern der öffentlichen Hand (Allgemeine UV) waren 22,1% aller Renten nach BKV-Liste durch Infektionskrankheiten bedingt, 21,1% entfielen auf Hauterkrankungen und 18,1% der Renten waren auf Lärm zurückzuführen. Bei den gewerblichen Berufsgenossenschaften wurden 22,9% aller Renten nach BKV-Liste aufgrund von Erkrankungen durch anorganische Stäube gezahlt. 21,1% der Renten liegt Lärm-

schwerhörigkeit zugrunde, 18,7% mechanische Einwirkungen und 16,6% Hautkrankheiten.

Innerhalb dieser vier genannten Krankheitsgruppen zeigten sich folgende Schwerpunkte: Auf die BG Rohstoffe und chemische Industrie entfielen 39,9% aller Renten wegen Erkrankungen durch anorganische Stäube und 31,6% aufgrund von Erkrankungen durch mechanische

Einwirkungen. 44,5% der Renten aufgrund von Lärmschwerhörigkeit fanden sich bei der BG Holz und Metall. 31,0% der Renten aufgrund von Hautkrankheiten entfielen auf die BG der Bauwirtschaft. 46,8% aller Renten aufgrund von Infektionserregern, Parasiten und Tropenkrankheiten entfielen auf die BG für Gesundheitsdienst und Wohlfahrtspflege, weitere 41,9% auf den öffentlichen Bereich (inkl. Schüler-UV).

## Übersicht 39

Im Geschäftsjahr noch laufende Renten aus den Vorjahren an Erkrankte nach Krankheitsgruppen

(Unter-Gruppe)	Bezeichnung	2000	2005	2010	2015	2020	2021	Veränderung von 2020 auf 2021	
								absolut	%
<b>1</b>	<b>Chemische Einwirkungen</b>	<b>1.886</b>	<b>2.096</b>	<b>2.437</b>	<b>3.132</b>	<b>3.871</b>	<b>4.089</b>	<b>+ 218</b>	<b>+ 5,63</b>
11	Metalle und Metalloide	282	264	248	233	243	236	- 7	- 2,88
12	Erstickungsgase	98	70	58	47	30	29	- 1	- 3,33
13	Lösungsmittel, Pestizide und sonst. chem. Stoffe	1.506	1.762	2.131	2.852	3.598	3.824	+ 226	+ 6,28
<b>2</b>	<b>Physikalische Einwirkungen</b>	<b>41.333</b>	<b>39.310</b>	<b>35.832</b>	<b>30.342</b>	<b>25.865</b>	<b>25.031</b>	<b>- 834</b>	<b>- 3,22</b>
21	Mechanische Einwirkungen	12.440	12.372	11.882	11.406	11.632	11.702	+ 70	+ 0,60
22	Druckluft	53	41	45	36	38	24	- 14	- 36,84
23	Lärm	28.522	26.595	23.513	18.599	13.995	13.122	- 873	- 6,24
24	Strahlen	318	302	392	301	200	183	- 17	- 8,50
<b>3</b>	<b>Infektionserreger, Parasiten, Tropenkrankheiten</b>	<b>4.326</b>	<b>3.532</b>	<b>3.796</b>	<b>3.140</b>	<b>2.317</b>	<b>2.236</b>	<b>- 81</b>	<b>- 3,50</b>
<b>4</b>	<b>Atemwege, Lungen, Rippenfell, Bauchfell, Eierstöcke</b>	<b>22.027</b>	<b>23.490</b>	<b>23.813</b>	<b>24.258</b>	<b>21.485</b>	<b>20.867</b>	<b>- 618</b>	<b>- 2,88</b>
41	Anorganische Stäube	16.021	16.647	16.788	17.138	14.324	13.704	- 620	- 4,33
42	Organische Stäube	288	354	401	442	507	518	+ 11	+ 2,17
43	Obstruktive Atemwegserkrankungen	5.718	6.489	6.624	6.678	6.654	6.645	- 9	- 0,14
<b>5</b>	<b>Hautkrankheiten</b>	<b>11.733</b>	<b>11.599</b>	<b>11.234</b>	<b>10.139</b>	<b>10.383</b>	<b>10.628</b>	<b>+ 245</b>	<b>+ 2,36</b>
<b>6</b>	<b>Augenzittern der Bergleute</b>	<b>4</b>	<b>2</b>	<b>2</b>	<b>1</b>	<b>1</b>	<b>1</b>	<b>-</b>	<b>x</b>
<b>7</b>	<b>Sonstige</b>	<b>-</b>	<b>-</b>	<b>-</b>	<b>-</b>	<b>-</b>	<b>-</b>	<b>-</b>	<b>x</b>
	Entschädigungen nach § 9 Abs.2 SGB VII	1.169	1.260	1.612	1.320	788	718	- 70	- 8,88
	Fälle gemäß DDR-BKVO	47.485	35.516	25.405	17.848	11.570	10.494	- 1.076	- 9,30
	<b>Insgesamt</b>	<b>129.963</b>	<b>116.805</b>	<b>104.131</b>	<b>90.180</b>	<b>76.280</b>	<b>74.064</b>	<b>- 2.216</b>	<b>- 2,91</b>

## 6 Sonstige Leistungen

Neben den Aufwendungen für Heilbehandlung und Renten erbringen die Unfallversicherungsträger im Rahmen der Rehabilitation und Entschädigung noch weitere Leistungen, von denen die wichtigsten in den Geschäftsergebnissen ausgewiesen werden. Dabei kann dieselbe Person mehrere Leistungen der gleichen Art erhalten. Die in den Übersichten 40 und 41 ausgewiesenen Fallzahlen geben die Zahl der Leistungsfälle, nicht der Leistungen wieder.

Bei dem überwiegenden Teil der Rehabilitationsleistungen wird jedoch nicht die Fallzahl in den Geschäftsergebnissen nachgewiesen, sondern ausschließlich die Kosten auf den sachlich zutreffenden Konten bei den Rechnungsergebnissen gebucht. Einen Überblick über Art und Anzahl dieser Leistungen gibt Anhang 2, bei dem es sich um eine Auswertung aus der Dokumentation derjenigen Fälle handelt, bei denen die Rehabilitation durch die Unfallversicherungsträger

im Vorjahr abgeschlossen wurde. Fälle, in denen ausschließlich ambulante Heilbehandlung erbracht wurde, sind in dieser Statistik nicht enthalten.

### Übersicht 40

Leistungen an Versicherte

Art der Leistung	2000	2005	2010	2015	2020	2021	davon 2021 aufgrund von	
							Unfällen	Berufskrankheiten
Berufshilfe	31.616	27.285	22.251	22.471	18.322	17.222	11.696	5.526
Abfindungen	2.208	1.474	1.330	1.175	1.153	883	858	25
Gesamtvergütungen	6.033	6.149	5.247	3.883	4.033	3.466	3.434	32
Pflegegeld	12.617	13.553	13.590	13.708	15.469	15.464	11.942	3.522
Haushaltshilfe	4.133	3.917	4.699	4.485	4.352	4.334	4.175	159
Betriebshilfe	3	-	-	-	-	-	-	-

### Übersicht 41

Leistungen an Hinterbliebene

Art der Leistung	2000	2005	2010	2015	2020	2021	davon 2021 aufgrund von	
							Unfällen	Berufskrankheiten
Einmalige Beihilfen	1.691	1.661	1.457	1.411	1.243	1.313	1.090	223
Laufende Beihilfen	594	658	718	720	634	604	590	14
<b>Beihilfen zusammen</b>	<b>2.285</b>	<b>2.319</b>	<b>2.175</b>	<b>2.131</b>	<b>1.877</b>	<b>1.917</b>	<b>1.680</b>	<b>237</b>
Abfindungen an Witwen, Witwer und an frühere Ehepartner	138	80	61	63	36	33	27	6

## 6.1 Leistungen an Verletzte und Erkrankte

Bei den in den Geschäftsergebnissen erfassten Leistungen an Versicherte überwog mit 17.222 Fällen die Berufshilfe. Hier sind alle Fälle einbezogen, für die Aufwendungen in den Leistungskonten 490 bis 499 angefallen sind (Übersicht 44). Hierzu gehören auch die 2.362 Übergangsleistungen nach § 3 Abs. 2 BKV (vgl. Abschnitt 6.3), die in Übersicht 42 zusätzlich nach Krankheitsgruppen, Bereichen und Berufsgenossenschaften aufgeschlüsselt sind.

Den zweitgrößten Anteil der erfassten Leistungen bildeten die 15.464 Pflegegeldfälle nach § 44 Abs. 2 bis 4 SGB VII. Hierzu gehören nicht die Fälle, in denen Haus- oder Anstaltspflege als Sachleistung gewährt wird.

Im Berichtsjahr wurden 883 Abfindungen von Dauerrenten an Verletzte gezahlt. Eine solche Abfindung kann an die Stelle einer kleinen Rente treten (§ 76 SGB VII). Sie kann aber auch statt einer größeren Dauerrente als teilweise, zeitlich begrenzte Rentekapitalisierung gewährt werden (§§ 78 und 79 SGB VII). Eine Zweckbindung, wie sie noch in der RVO vorgesehen war (nur bei Verzug ins Ausland, zum Erwerb von Grundbesitz, eines Dauerwohnrechts oder Ähnlichem oder zur Gründung oder Stärkung einer Existenz), ist im SGB VII entfallen.

Ist zu erwarten, dass nur eine Rente in Form einer vorläufigen Entschädigung im Sinne von § 62 SGB VII zu

zahlen ist, kann der Versicherte mit einer Gesamtvergütung in Höhe des voraussichtlichen Rentenaufwandes abgefunden werden (§ 75 SGB VII); im Berichtsjahr waren es 3.466 Fälle.

Eine Haushaltshilfe wurde im Berichtsjahr in 4.334 Fällen gestellt; sie kann im Rahmen sowohl der Heilbehandlung als auch der beruflichen Rehabilitation gewährt werden. Ein Anspruch auf Haushaltshilfe besteht nach § 42 SGB VII, wenn ein Kind im Haushalt lebt, das behindert oder jünger als zwölf Jahre ist und das wegen der Durchführung der Heilbehandlung oder Berufshilfe nicht vom Verletzten selbst und auch nicht von einem anderen Angehörigen des Haushalts versorgt werden kann.

## 6.2 Leistungen an Hinterbliebene

Bei den Leistungen an Hinterbliebene werden in den Geschäftsergebnissen neben Renten und Sterbegeld auch Beihilfen und Abfindungen statistisch erfasst. Haben Witwen und Witwer von Schwerverletzten mit einer Minderung der Erwerbsfähigkeit von mindestens 50 % keinen Rentenanspruch, weil der Tod des Versicherten nicht Folge des Versicherungsfalles war, so erhalten sie nach § 71 Abs. 1 SGB VII eine einmalige Beihilfe.

Das Gleiche gilt für Vollwaisen, die mit dem Verstorbenen in häuslicher Gemeinschaft lebten und von ihm überwiegend unterhalten wurden (§ 71 Abs. 3 SGB VII). In bestimmten Härtefällen kann auch eine laufende Beihilfe gewährt werden (§ 71 Abs. 4 SGB VII). Insgesamt wurden im Berichtsjahr 1.917 Beihilfen gewährt, davon 1.313 als einmalige und 604 als laufende Beihilfen.

Bei der ersten Wiederheirat von Witwen oder Witwern bzw. früheren Ehegatten wird die Hinterbliebenenrente nach § 80 SGB VII mit zwei Jahresrenten abgefunden. Bei Tod des Versicherten vor 1986 können aufgrund Fortgeltens des alten Rechts (§ 217 SGB VII: Bestandsschutz) Abfindungen an Hinterbliebene auch aus anderen Gründen geleistet werden. Im Berichtsjahr wurden 33 Abfindungen an Hinterbliebene gezahlt.

### 6.3 Übergangsleistungen

Wenn ein Versicherter eine gefährdende Tätigkeit wegen der Entstehung, der Verschlimmerung oder dem Wiederaufleben einer Berufskrankheit aufgibt, so wird eine hierdurch verursachte Verdiensteinbuße oder ein anderer wirtschaftlicher Nachteil vom Träger der Unfallversicherung ausgeglichen. Hierbei ist zwischen

folgenden beiden Fallgruppen zu unterscheiden: 1. Ein Versicherter wird aus einer gefährdenden Tätigkeit herausgenommen, um das Eintreten einer Berufskrankheit zu verhindern. 2. Bei einem Versicherten ist eine Berufskrankheit nach Aufgabe der gefährdenden Tätigkeit anerkannt worden (vgl. Abschnitt 4.3), in der Regel

mit Rentenbezug. In beiden Fallgruppen kann die Übergangsleistung nach § 3 Abs. 2 BKV als einmalige Zahlung bis zur Höhe der Jahresvollrente gewährt werden. Es können aber auch monatliche Zahlungen bis zu dieser Höhe für längstens fünf Jahre erfolgen.

#### Übersicht 42

Übergangsleistungen nach § 3 Abs 2 BKV nach Krankheitsgruppen 2021

(Unter-) Gruppe	Bezeichnung	UV der gew. Wirtschaft	darunter									UV der öffentl. Hand (AUV)	in der Schüler-UV	Insgesamt
			BG Rohstoffe und chemische Industrie	BG Holz und Metall	BG Energie Textil Elektro Medien-erzeugnisse	BG der Bauwirtschaft	BG Nahrungsmittel und Gastgewerbe	BG Handel und Warenlogistik	BG Verkehrswirtschaft Post-Logistik Telekommunikation	Verwaltungs-BG	BG für Gesundheitsdienst und Wohlfahrts-pflege			
<b>1</b>	<b>Chemische Einwirkungen</b>	<b>62</b>	<b>17</b>	<b>24</b>	<b>15</b>	<b>2</b>	-	<b>1</b>	-	<b>3</b>	-	-	-	<b>62</b>
11	Metalle und Metalloide	2	-	1	1	-	-	-	-	-	-	-	-	2
12	Erstickungsgase	-	-	-	-	-	-	-	-	-	-	-	-	-
13	Lösungsmittel, Pestizide und sonst. chem. Stoffe	60	17	23	14	2	-	1	-	3	-	-	-	60
<b>2</b>	<b>Physikalische Einwirkungen</b>	<b>467</b>	<b>12</b>	<b>82</b>	<b>25</b>	<b>142</b>	<b>9</b>	<b>30</b>	<b>3</b>	<b>12</b>	<b>152</b>	<b>42</b>	-	<b>509</b>
21	Mechanische Einwirkungen	463	11	81	24	141	9	30	3	12	152	42	-	505
22	Druckluft	1	-	-	-	1	-	-	-	-	-	-	-	1
23	Lärm	3	1	1	1	-	-	-	-	-	-	-	-	3
24	Strahlen	-	-	-	-	-	-	-	-	-	-	-	-	-
<b>3</b>	<b>Infektionserreger, Parasiten, Tropenkrankheiten</b>	<b>2</b>	-	-	-	-	-	-	<b>1</b>	-	<b>1</b>	<b>2</b>	-	<b>4</b>
<b>4</b>	<b>Atemwege, Lungen, Rippenfell, Bauchfell, Eierstöcke</b>	<b>800</b>	<b>28</b>	<b>127</b>	<b>48</b>	<b>27</b>	<b>451</b>	<b>47</b>	-	<b>18</b>	<b>54</b>	<b>17</b>	-	<b>817</b>
41	Anorganische Stäube	16	5	4	2	5	-	-	-	-	-	-	-	16
42	Organische Stäube	13	-	10	2	1	-	-	-	-	-	-	-	13
43	Obstruktive Atemwegserkrankungen	771	23	113	44	21	451	47	-	18	54	17	-	788
<b>5</b>	<b>Hautkrankheiten</b>	<b>913</b>	<b>49</b>	<b>239</b>	<b>91</b>	<b>63</b>	<b>145</b>	<b>49</b>	-	<b>42</b>	<b>235</b>	<b>55</b>	-	<b>968</b>
<b>6</b>	<b>Augenzittern der Bergleute</b>	-	-	-	-	-	-	-	-	-	-	-	-	-
	Entschädigungen nach § 9 Abs 2 SGB VII	1	-	-	-	1	-	-	-	-	-	1	-	2
	Fälle gemäß DDR-BKVO	-	-	-	-	-	-	-	-	-	-	-	-	-
	<b>Insgesamt</b>	<b>2.245</b>	<b>106</b>	<b>472</b>	<b>179</b>	<b>235</b>	<b>605</b>	<b>127</b>	<b>4</b>	<b>75</b>	<b>442</b>	<b>117</b>	-	<b>2.362</b>

Im Jahr 2021 wurden von den gewerblichen Berufsgenossenschaften 2.245 Übergangsleistungen gewährt, von den Unfallversicherungsträgern der öffentlichen Hand 117 (Übersicht 42). Davon waren mit 968 Fällen 41,0 % durch Hautkrankheiten begründet, die in fast allen Bereichen und Berufsgenossenschaften zu finden waren; am zahlreichsten jedoch in der BG Holz und Metall, gefolgt von der BG für Gesundheitsdienst und Wohlfahrtspflege sowie von der BG Nahrungsmittel und Gastgewerbe. In weiteren 788 Fällen (33,4 %) handelte es sich um obstruktive Atemwegserkrankungen, die zu 57,2 % auf die BG Nahrungsmittel und Gastgewerbe entfielen.

Für das Berichtsjahr enthält der Tabellenteil eine Aufgliederung der Übergangsleistungen nach Unfallversicherungsträgern und BK-Ziffern (vgl. Tabellenteil Tabelle 5.7); die jeweils gezahlten Beträge sind in Tabelle 6.5 unter der Kontenart 499 ausgewiesen. Im Anhang 2 findet sich ein Überblick über die sonstigen Leistungen nach § 3 BKV, soweit sie die im Vorjahr abgeschlossenen Reha-Fälle betreffen.

# 7 Rechnungslegungsvorschriften

Aufgrund der Verordnungsermächtigung in § 78 SGB IV hat der Bundesminister für Arbeit und Soziales am 3. August 1981 die Verordnung über den Zahlungsverkehr, die Buchführung und die Rechnungslegung in der Sozialversicherung (SVRV) erlassen. Diese Verordnung trat am 1. Januar 1982 in Kraft.

Ebenfalls am 3. August 1981 wurde nach Artikel 84 Abs. 2 und Artikel 86 des Grundgesetzes eine Allgemeine Verwaltungsvorschrift über das Rechnungswesen in der Sozialversicherung (SRVwV) erlassen. Gemäß § 25 Abs. 2 Ziffer 2 SRVwV wurde ein modifizierter Kontenrahmen für die Träger der gesetzlichen Unfallversicherung eingeführt, der zum 1. Januar 1997 an die neuen Regelungen des SGB VII angepasst wurde. Dieser neue Kontenrahmen ist seither – mit

geringfügigen Modifikationen in verschiedenen Jahren – für die Haushaltsplanung und -abwicklung sowie für die Rechnungslegung eines Berichtsjahres maßgeblich. Zum 1. Juli 2001 trat das SGB IX in Kraft, das weitere Modifikationen im Kontenrahmen im Bereich der Rehabilitation mit sich brachte. Im Rahmen der Einführung des Unfallversicherungsmodernisierungsgesetzes (UVMG) 2008 wurde mit Inkrafttreten des neuen Vermögensrechts 2010 (vgl. Kapitel 11) der Kontenrahmen mit Erlass des Bundesministeriums für Arbeit und Soziales vom 27. November 2009 neu angepasst.

Um eine einheitliche Kontierung im Leistungsbereich sicherzustellen, verwenden die Unfallversicherungsträger ein einheitliches Kontierungsalphabet „Leistungen“.



# 8 Aufwendungen

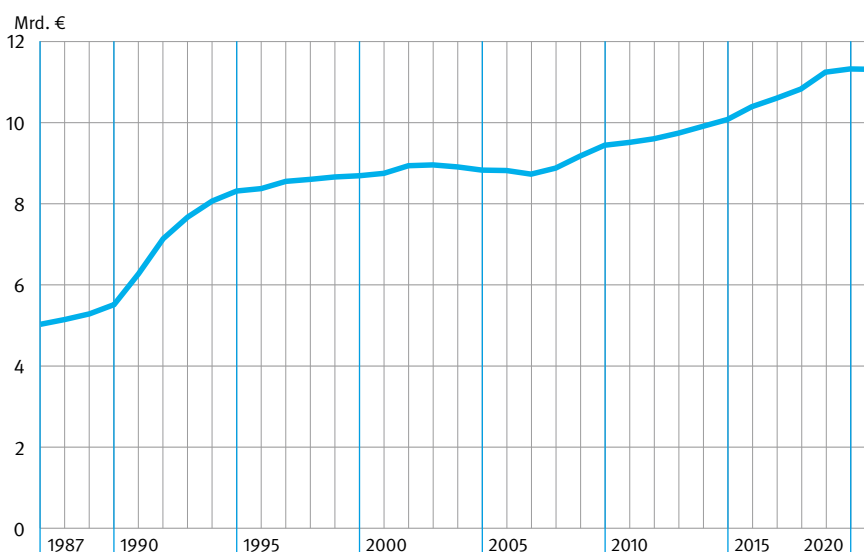
## 8.1 Entschädigungsleistungen

Als Entschädigungsleistungen gelten die Dienst-, Sach- und Barleistungen an Verletzte und Erkrankte sowie an Hinterbliebene. Im Einzelnen sind dies Aufwendungen für Heilbehandlung, Leistungen zur medizinischen Rehabilitation, Leistungen zur Teilhabe am Arbeitsleben und am Leben in der Gemeinschaft, Pflege und Geldleistungen; bei Letzteren handelt es sich insbesondere um Renten, Beihilfen, Abfindungen und Sterbegeld. Die Summe der Entschädigungsleistungen betrug im Jahr 2021 11,190 Mrd. €, das waren 11 Mio. € bzw. 0,1% weniger als im Vorjahr (Abbildung 16). Vorjahresvergleiche mit Jahren vor 2010 sind aufgrund des neuen Kontenrahmens (vgl. Kapitel 7) nur bedingt möglich. 4,910 Mrd. € der Entschädigungsleistungen entfielen auf Heilbehandlungen, 159 Mio. € auf Leistungen zur Teilhabe am Arbeitsleben und 6,003 Mrd. € auf Renten, Beihilfen und Abfindungen.

### Heilbehandlung

Die Aufwendungen für Heilbehandlung in Höhe von 4,910 Mrd. € lagen um 0,8% über denen des Vorjahres. Ihre detaillierte Aufgliederung in Übersicht 43 zeigt, dass die Kosten vor allem in den Bereichen ambulante Heilbehandlung und Verletzungsgeld sowie den darauf entfallenden Sozialversicherungsbeiträgen gestiegen sind. Bei der stationären Behandlung gab es einen Kostenrückgang und 35 Mio. €.

Abbildung 16  
Aufwendungen für Entschädigungsleistungen\*



\* Vorjahresvergleich aufgrund Kontenrahmenänderung ab Berichtsjahr 2010 nur bedingt möglich; inkl. neuem Konto „Leistungen bei Unfalluntersuchungen“, früher Teil der Verfahrenskosten

Bei den sonstigen Heilbehandlungskosten sind die Zahlbeträge in einigen Teilbereichen relativ gering, was naturgemäß zu hohen jährlichen Schwankungen führen kann. In den Rechnungsergebnissen werden hier auch die Aufwendungen zur Förderung der Teilhabe am Gemeinschaftsleben („soziale Reha“) erfasst, die sich im Berichtsjahr auf 57 Mio. € beliefen (+1,9%).

### Leistungen zur Teilhabe am Arbeitsleben

In Kontengruppe 49 werden die Aufwendungen für Leistungen zur Teilhabe am Arbeitsleben erfasst. Diese Aufwendungen lagen mit 159 Mio. € im Jahr 2021 um 4,0% unter denen des Vorjahres. Übersicht 44 zeigt, dass davon 79 Mio. € bzw. 49,7% für Sachleistungen aufgewendet wurden; mit 38 Mio. € entfielen weitere 23,9% auf Übergangsgeld.

## Aufwendungen

### Übersicht 43

Aufwendungen für Heilbehandlung (in Euro)

	Konten- art	2000	2010	2015	2020	2021	Veränderung von 2020 auf 2021	
							absolut	%
Ambulante Heilbehandlung	400	894.582.426	1.217.359.617	1.461.353.326	1.711.437.793	1.734.559.335	+ 23.121.543	+ 1,35
Zahnersatz	450	16.982.452	16.068.878	15.234.095	14.615.096	13.153.053	- 1.462.043	- 10,00
<b>Ambulante Heilbehandlung und Zahnersatz zusammen</b>		<b>911.564.878</b>	<b>1.233.428.495</b>	<b>1.476.587.421</b>	<b>1.726.052.889</b>	<b>1.747.712.389</b>	<b>+ 21.659.500</b>	<b>+ 1,25</b>
Stationäre Behandlung	460	832.108.429	1.017.980.303	1.088.059.084	1.223.691.920	1.188.170.962	- 35.520.958	- 2,90
Häusliche Krankenpflege	465	3.627.378	10.710.575	11.813.468	14.157.673	14.815.084	+ 657.411	+ 4,64
<b>Stationäre Behandlung und häus- liche Krankenpflege zusammen</b>		<b>835.735.807</b>	<b>1.028.690.878</b>	<b>1.099.872.551</b>	<b>1.237.849.593</b>	<b>1.202.986.046</b>	<b>- 34.863.547</b>	<b>- 2,82</b>
Verletztengeld	470	561.799.123	582.729.332	678.986.352	839.785.994	863.347.986	+ 23.561.992	+ 2,81
Besondere Unterstützung	475	503.645	1.051.438	1.677.692	2.103.417	2.049.510	- 53.906	- 2,56
<b>Verletztengeld und besondere Unterstützung zusammen</b>		<b>562.302.768</b>	<b>583.780.770</b>	<b>680.664.044</b>	<b>841.889.411</b>	<b>865.397.497</b>	<b>+ 23.508.086</b>	<b>+ 2,79</b>
Gewährung der Pflege	480	56.516.939	116.405.159	174.815.878	246.969.525	255.341.990	+ 8.372.465	+ 3,39
Pflegegeld	481	99.834.262	108.665.755	112.990.727	138.422.633	138.094.471	- 328.162	- 0,24
Entschädigung für Wäsche- und Kleiderverschleiß	482	17.169.188	16.953.165	17.455.191	20.124.960	20.052.303	- 72.657	- 0,36
Übrige Heilbehandlungskosten	483	2.357.773	1.054.742	1.243.948	1.209.709	1.325.872	+ 116.163	+ 9,60
Sozialversicherungsbeiträge bei Verletztengeld	484	175.188.045	189.753.174	231.359.832	305.658.016	316.984.420	+ 11.326.403	+ 3,71
Reisekosten bei Heilbehandlung und Pflege	485	125.989.380	176.588.115	235.167.700	290.284.104	295.601.146	+ 5.317.041	+ 1,83
Haushaltshilfe und Kinderbetreuung	486	3.930.254	5.666.791	5.928.808	6.810.044	7.142.573	+ 332.529	+ 4,88
Betriebshilfe	487	115	-	-	-	-	-	-
Leistungen z. Teilhabe a. Leben i. d. Gemeinschaft	488	26.147.578	34.325.704	45.882.499	55.539.763	56.616.137	+ 1.076.374	+ 1,94
Verletztengeld bei Unfall des Kindes	489	1.047.217	1.550.523	2.271.919	2.822.929	3.081.336,39	+ 258.407	+ 9,15
<b>Sonstige Heilbehandlungskosten zusammen</b>		<b>508.180.750</b>	<b>650.963.126</b>	<b>827.116.503</b>	<b>1.067.841.683</b>	<b>1.094.240.248</b>	<b>+ 26.398.564</b>	<b>+ 2,47</b>
<b>Insgesamt</b>		<b>2.817.784.203</b>	<b>3.496.863.269</b>	<b>4.084.240.519</b>	<b>4.873.633.576</b>	<b>4.910.336.179</b>	<b>+ 36.702.603</b>	<b>+ 0,75</b>

## Übersicht 44

## Aufwendungen für Leistungen zur Teilhabe am Arbeitsleben

	Kontenart	2000	2010	2015	2020	2021	Veränderung von 2020 auf 2021	
							absolut	%
Sachleistungen	490	109.728.846	85.492.268	89.096.504	82.216.935	78.916.947	- 3.299.987	- 4,01
Übergangsgeld	491	68.251.988	41.761.353	45.379.635	38.689.110	37.954.470	- 734.640	- 1,90
Sonstige Barleistungen	492	515.371	577.426	533.710	267.012	316.288	+ 49.276	+ 18,45
Sozialversicherungsbeiträge bei Übergangsgeld	494	38.528.243	24.277.114	24.783.648	22.497.057	21.578.113	- 918.944	- 4,08
Reisekosten	495	11.847.946	8.210.738	7.584.029	4.516.653	3.874.326	- 642.328	- 14,22
Haushaltshilfe	496	247.792	177.848	230.359	199.189	189.599	- 9.590	- 4,81
Sonstige ergänzende Leistungen	498	7.424.437	4.403.831	5.253.429	5.196.095	5.418.885	+ 222.791	+ 4,29
Übergangsleistungen	499	30.241.687	14.725.023	13.817.899	11.712.677	10.444.147	- 1.268.530	- 10,83
<b>Insgesamt</b>		<b>266.786.310</b>	<b>179.625.599</b>	<b>186.679.212</b>	<b>165.294.728</b>	<b>158.692.774</b>	<b>- 6.601.954</b>	<b>- 3,99</b>

## Übersicht 45

## Aufwendungen für Renten, Beihilfen und Abfindungen

	Kontenart	2000	2010	2015	2020	2021	Veränderung von 2020 auf 2021	
							absolut	%
<b>Renten an</b>								
<b>Versicherte</b>	<b>500</b>	<b>3.863.449.128</b>	<b>3.993.056.593</b>	<b>4.039.730.388</b>	<b>4.420.424.918</b>	<b>4.412.760.757</b>	<b>- 7.664.161</b>	<b>- 0,17</b>
Witwen/Witwer nach § 65 Abs 2 Nr. 2 SGB VII	501	26.215.640	11.511.648	6.414.282	3.015.102	2.300.175	- 714.927	- 23,71
Witwen/Witwer nach § 65 Abs 2 Nr. 3 SGB VII	502	1.246.954.302	1.304.521.662	1.317.521.650	1.422.968.346	1.409.771.657	- 13.196.689	- 0,93
Rente im Sterbevierteljahr nach § 65 Abs 2 Nr. 1 SGB VII	503	14.010.337	15.443.063	15.397.582	15.802.320	14.934.911	- 867.410	- 5,49
<b>Witwen/Witwer zusammen</b>		<b>1.287.180.279</b>	<b>1.331.476.372</b>	<b>1.339.333.514</b>	<b>1.441.785.768</b>	<b>1.427.006.743</b>	<b>- 14.779.025</b>	<b>- 1,03</b>
<b>Waisen</b>	<b>504</b>	<b>127.730.064</b>	<b>98.556.217</b>	<b>77.455.110</b>	<b>65.803.449</b>	<b>63.091.801</b>	<b>- 2.711.648</b>	<b>- 4,12</b>
<b>Sonstige Berechtigte</b>	<b>505</b>	<b>710.935</b>	<b>265.359</b>	<b>243.107</b>	<b>157.617</b>	<b>134.126</b>	<b>- 23.491</b>	<b>- 14,90</b>
<i>Renten zusammen</i>		<i>5.279.070.406</i>	<i>5.423.354.541</i>	<i>5.456.762.118</i>	<i>5.928.171.752</i>	<i>5.902.993.428</i>	<i>- 25.178.325</i>	<i>- 0,42</i>
<b>Beihilfen nach § 71 SGB VII an</b>								
Witwen/Witwer einmalig	510	15.663.041	15.269.905	16.161.497	17.292.034	18.725.467	+ 1.433.432	+ 8,29
Witwen/Witwer laufend	511	1.641.076	1.926.322	2.122.814	1.969.968	1.870.906	- 99.062	- 5,03
<b>Witwen/Witwer zusammen</b>		<b>17.304.117</b>	<b>17.196.227</b>	<b>18.284.312</b>	<b>19.262.002</b>	<b>20.596.373</b>	<b>+ 1.334.371</b>	<b>+ 6,93</b>
<b>Waisen</b>	<b>512</b>	<b>23.600</b>	<b>67.394</b>	<b>51.081</b>	<b>582</b>	<b>1.726</b>	<b>+ 1.144</b>	<b>x</b>
<i>Beihilfen zusammen</i>		<i>17.327.716</i>	<i>17.263.620</i>	<i>18.335.392</i>	<i>19.262.584</i>	<i>20.598.099</i>	<i>+ 1.335.515</i>	<i>+ 6,93</i>
<b>Abfindungen an</b>								
<b>Versicherte<sup>1</sup></b>	<b>520+521</b>	<b>129.224.298</b>	<b>88.473.724</b>	<b>85.305.522</b>	<b>95.622.675</b>	<b>78.558.403</b>	<b>- 17.064.272</b>	<b>- 17,85</b>
<b>Hinterbliebene</b>	<b>525+528</b>	<b>1.860.501</b>	<b>718.810</b>	<b>862.302</b>	<b>652.753</b>	<b>733.853</b>	<b>+ 81.100</b>	<b>+ 12,42</b>
<i>Abfindungen zusammen</i>		<i>131.084.800</i>	<i>89.192.534</i>	<i>86.167.824</i>	<i>96.275.428</i>	<i>79.292.255</i>	<i>- 16.983.172</i>	<i>- 17,64</i>
<b>Unterbringung in Alters- und Pflegeheimen</b>	<b>530</b>	<b>965.426</b>	<b>232.852</b>	<b>64.655</b>	<b>31.756</b>	<b>37.958</b>	<b>+ 6.203</b>	<b>+ 19,53</b>
<b>Insgesamt</b>		<b>5.428.448.349</b>	<b>5.530.043.547</b>	<b>5.561.329.990</b>	<b>6.043.741.520</b>	<b>6.002.921.741</b>	<b>- 40.819.779</b>	<b>- 0,68</b>

<sup>1</sup> inkl. Gesamtvergütungen

**Renten, Beihilfen und Abfindungen**

Die Gesamtaufwendungen der gewerblichen Berufsgenossenschaften und der Unfallversicherungsträger der öffentlichen Hand für Renten, Beihilfen und Abfindungen sind 2021 gegenüber dem Vorjahr mit 6,003 Mrd. € um 41 Mio. € gesunken

(-0,7%). Davon wurden 5,903 Mrd. € für Renten an Versicherte und Hinterbliebene ausgegeben; hiervon wiederum entfielen 4,413 Mrd. € auf Versicherte. Die Beihilfen an Hinterbliebene sind mit 21 Mio. € gegenüber dem Vorjahr um 6,9 % gestiegen. Die Abfindungen an Versicherte

und Hinterbliebene beliefen sich auf 79 Mio. € und sind damit gegenüber dem Vorjahr um 17,6 % gesunken. Darüber hinaus wurden rund 38.000 € für die Unterbringung in Alters- und Pflegeheimen aufgewendet.

**8.2 Aufwendungen bei Berufskrankheiten**

Die Aufwendungen für Entschädigungsleistungen bei Berufskrankheiten sind in den Beträgen enthalten, die in den vorhergehenden Abschnitten dargestellt wurden, die Aufwendungen für Prävention von Berufskrankheiten in den gesamten Steuerungskosten für Prävention gemäß Abschnitt 8.3. In Übersicht 46

sind die Aufwendungen für Berufskrankheiten nochmals gesondert ausgewiesen. Die Kosten der Prävention von Berufskrankheiten werden ab 1991 nach neuen, einheitlichen Kriterien erfasst; die abweichende Größenordnung dieser Kosten in früheren Jahren ist somit methodisch bedingt.

Die Aufwendungen für Sach- und Barleistungen bei Berufskrankheiten sind 2021 mit 1,886 Mrd. € gegenüber dem Vorjahr um 4,4 % gestiegen. Davon entfiel mit 1,370 Mrd. € der weitaus größere Teil (72,6 %) auf Barleistungen, vor allem auf Renten. Für die Prävention wurden weitere 288 Mio. € aufgewendet.

**Übersicht 46**

Aufwendungen für Berufskrankheiten

	Kontenart	2000	2010	2015	2020	2021	Veränderung von 2020 auf 2021	
							absolut	%
Sachleistungen	960	186.565.509	273.228.014	375.745.093	462.477.029	516.056.417	+ 53.579.388	+ 11,59
Barleistungen	961	1.057.986.903	1.198.087.108	1.213.417.814	1.344.475.614	1.369.705.061	+ 25.229.448	+ 1,88
<b>Insgesamt</b>		<b>1.244.552.411</b>	<b>1.471.315.123</b>	<b>1.589.162.907</b>	<b>1.806.952.643</b>	<b>1.885.761.478</b>	<b>+ 78.808.835</b>	<b>+ 4,36</b>
Kosten der Verhütung von Berufskrankheiten	962	195.410.716	197.846.006	216.042.993	274.012.724	288.184.290	+ 14.171.565	+ 5,17

### 8.3 Steuerungskosten für Prävention

Die Unfallversicherungsträger haben gemäß § 15 SGB VII den gesetzlichen Auftrag, Unfallverhütungsvorschriften zu erlassen, zu deren Einhaltung die Unternehmen verpflichtet sind. Sie überwachen und beraten die Unternehmen bei der Durchführung von Präventionsmaßnahmen.

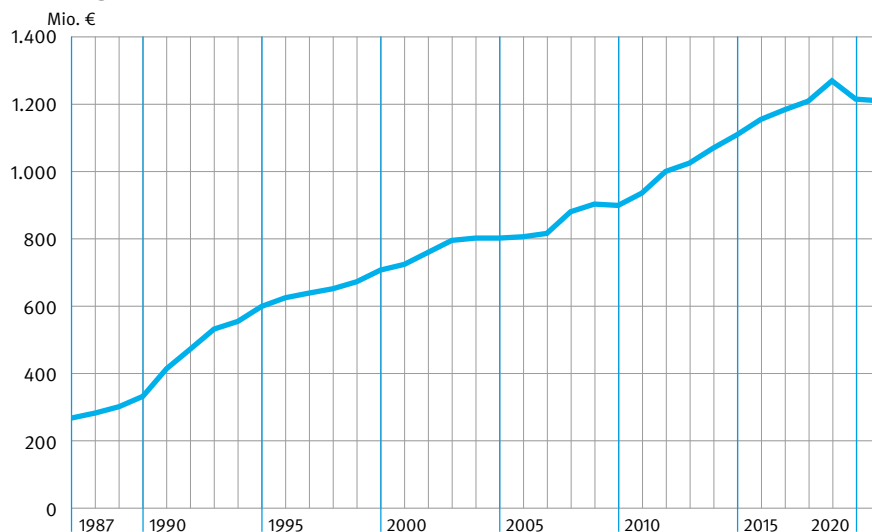
Die Unfallversicherungsträger tragen die Steuerungskosten, die bei der Einleitung von Präventionsmaßnahmen anfallen. Dagegen werden die Durchführungskosten, deren Umfang statistisch nicht erfasst wird, die jedoch mit Sicherheit um ein Vielfaches höher liegen, von den Unternehmen aufgebracht.

Im Jahr 2021 haben die gewerblichen Berufsgenossenschaften und die Unfallversicherungsträger der öffentlichen Hand 1,225 Mrd. € für Prävention ausgegeben; das waren 0,4 % weniger als im Vorjahr. 2010 kam es auch hier zu geringen Änderungen des Kontenrahmens (Änderung der Bezeichnung Konto 591, früher „Überwachung und Beratung der Unternehmen“, jetzt „Personal- und Sachkosten der Prävention“). Mehr als die Hälfte der Ausgaben entfiel mit 741 Mio. € auf die Personal- und Sachkosten der Prävention. Die Zahlungen an Verbände für Prävention bildeten mit 116 Mio. € den drittgrößten Ausgabenbereich. Für die Aus-

und Fortbildung von Personen, die in den Unternehmen mit der Durchführung der Prävention betraut sind, wurden 90 Mio. € aufgewendet. Die Aufwendungen für die arbeitsmedizinischen und sicherheitstechnischen Dienste betragen 68 Mio. € (Übersicht 47).

Aus Abbildung 17 geht hervor, dass die Steuerungskosten für Prävention bei den gewerblichen Berufsgenossenschaften und UV-Trägern der öffentlichen Hand seit Beginn der Pandemie erstmals spürbar zurückgingen.

Abbildung 17  
Steuerungskosten für Prävention



Übersicht 47

Steuerungskosten für Prävention

	Kontenart	€					Veränderung von 2020 auf 2021	
		2000	2010	2015	2020	2021	absolut	%
Kosten für die Herstellung von UVV'en (§§ 15 & 16 SGB VII)	590	6.689.325	3.074.438	1.974.645	1.353.349	1.148.362	- 204.988	- 15,15
Personal- und Sachkosten der Prävention (ohne 594 und 596) <sup>1</sup>	591	412.801.659	534.341.964	632.102.447	726.278.827	740.896.117	+ 14.617.290	+ 2,01
Kosten der Aus- und Fortbildung (§ 23 SGB VII)	592	104.241.125	118.150.000	138.231.821	103.882.422	89.858.136	- 14.024.285	- 13,50
Zahlungen an Verbände für Prävention	593	56.449.017	81.130.847	115.422.028	138.644.423	116.499.673	- 22.144.750	- 15,97
Kosten der Arbeitsmedizinischen Dienste	594	60.798.462	45.565.515	49.636.959	37.617.453	43.427.021	+ 5.809.568	+ 15,44
Kosten der Sicherheitstechnischen Dienste	596	5.307.772	15.371.299	29.346.376	26.792.740	24.784.160	- 2.008.580	- 7,50
Sonstige Kosten der Prävention	597	52.587.050	79.793.606	103.366.404	140.135.848	144.859.859	+ 4.724.010	+ 3,37
Kosten der Ersten Hilfe (§ 23 Abs 2 SGB VII)	598	17.650.178	34.007.280	52.543.754	54.975.158	63.706.531	+ 8.731.373	+ 15,88
<b>Insgesamt</b>		<b>716.524.589</b>	<b>911.434.949</b>	<b>1.122.624.434</b>	<b>1.229.680.221</b>	<b>1.225.179.859</b>	<b>- 4.500.362</b>	<b>- 0,37</b>

8.4 Verwaltungs- und Verfahrenskosten

Die Verwaltungskosten der gewerblichen Berufsgenossenschaften und Unfallversicherungsträger der öffentlichen Hand betragen im Berichtsjahr insgesamt 1,606 Mrd. €. Sie sind damit gegenüber dem Vorjahr um 0,2% gesunken. Es ist erneut anzumerken, dass es aufgrund des neuen Kontenrahmens (vgl. Kapitel 7) auch hier Änderungen gab. Vorjahresvergleiche mit Jahren vor 2010 sind deshalb nur bedingt möglich. Der überwiegende Teil der Verwaltungskosten entfiel mit 67,7% bzw. 1.089 Mio. € auf Personalkosten, dies war ein geringer Rückgang gegenüber dem Vorjahr um 0,1%. Die allgemeinen Sachkosten und die Aufwendungen für die

Bewirtschaftung, Miete und Unterhaltung von Grundstücken, Gebäuden und beweglicher Einrichtung sind gegenüber dem Vorjahr um 0,2% auf 266 Mio. € gesunken. Hinzu kamen 252 Mio. € an Aufwendungen für die Selbstverwaltung und für Vergütungen an andere für Verwaltungsarbeiten.

Die Verfahrenskosten lagen im Jahr 2021 mit 18 Mio. € um 3,2% unter denen des Vorjahres. Aufgrund des neuen Kontenrahmens sind Vergleiche mit Jahren vor 2010 ebenfalls nur bedingt möglich („Kosten der Unfalluntersuchungen und der Feststellung der Entschädigungen“ – die einen Großteil der Verfahrenskosten

ausgemacht haben – werden überwiegend der finanziellen Kompensation zugeordnet, lediglich die „Gebühren und Kosten der Feststellung der Entschädigung“ verbleiben bei den Verfahrenskosten).

# 9 Lastenausgleich und Lastenverteilung

Durch Strukturveränderungen in der Wirtschaft können Berufsgenossenschaften unvertretbar stark belastet werden. Deshalb wurde im Jahre 1968 mit Artikel 3 UVNG ein Lastenausgleichsverfahren innerhalb der gewerblichen Unfallversicherung eingeführt, das 1997 als §§ 176 bis 181 in das SGB VII eingebunden wurde. Im Einklang mit dem berufsgenossenschaftlichen Solidaritätsprinzip entlastet es Berufsgenossenschaften, bei denen bestimmte – im Gesetz verankerte – Belastungsgrenzen überschritten werden. Mit Einführung des UVMG kommt seit 2008 ein anderes Ausgleichsverfahren zur Anwendung („Lastenverteilung“), das den bisherigen Lastenausgleich ablöst. Zur Verringerung von Belastungssprüngen erfolgte allerdings in den Jahren 2008 bis 2013 ein gleitender Übergang.

Lastenausgleich und Lastenverteilung sind reine Umverteilungsverfahren innerhalb der gewerblichen Berufsgenossenschaften, aufgrund derer die Unternehmen im Zuständigkeitsbereich der empfangenden Berufsgenossenschaft(en) im Saldo genau den Betrag weniger aufbringen müssen, den die Unternehmen bei den ausgleichspflichtigen Berufsgenossenschaften zusätzlich zu zahlen haben. In der Gesamtheit der gewerblichen Wirtschaft verursacht er daher keine zusätzlichen Kosten. In der Nachweisung der Aktiva (Kontenklasse 0) und Passiva (Kontenklasse 1) in den Tabellen 6.1 und 6.2 sowie bei Gesamtsummen aller Erträge und Aufwendungen in den Tabellen 6.4 und 6.7 sind daher die Konten in der Summe aller gewerblichen Berufsgenossenschaften um den Betrag des Lastenausgleichs bereinigt worden (als „konsolidierter Betrag“ gekennzeichnet).

## Lastenausgleich

In §§ 176 ff SGB VII in der bis 31.12.2007 gültigen Fassung waren Kriterien festgelegt, wann eine Berufsgenossenschaft als so hoch belastet anzusehen ist, dass ein Teil ihrer Entschädigungslast von den anderen Berufsgenossenschaften zu tragen ist, ferner ergab sich hieraus die ausgleichende Last und die Höhe, in der die ausgleichspflichtigen Berufsgenossenschaften diese Lasten zu tragen haben.

In den Jahren bis 1988 erfolgte der Lastenausgleich allein zu Gunsten der Bergbau-Berufsgenossenschaft wegen der von ihr zu tragenden Rentenlast. 1989 und 1990 sowie in den Jahren seit 1993 war auch die Binnenschiffahrts-Berufsgenossenschaft ausgleichsberechtigt. Ihr Anteil am Ausgleichsbetrag war jedoch stets geringer als 0,8 %.

In der zweiten Hälfte der 90er Jahre kam es bei vielen Berufsgenossenschaften zu weiteren erheblichen Strukturverschiebungen; insbesondere die Bauwirtschaft war hiervon stark betroffen, ohne dass dies zu einer Entlastung im Rahmen des Lastenausgleichs geführt hätte. Aus diesem Grunde wurden ab Umlagejahr 2003 und erneut ab 2005 die Kriterien überarbeitet, aufgrund derer Ausgleichsberechtigung bzw. Ausgleichspflicht von Berufsgenossenschaften im Sinne des Lastenausgleichs besteht; diese führten zu einer Ausgleichsberechtigung auch der Steinbruchs-BG, der Hütten- und Walzwerks-BG und der BG für die Bauwirtschaft, einige weitere Berufsgenossenschaften wurden von einer Ausgleichspflicht entbunden. Im Jahr 2013 waren die BG Rohstoffe und chemische Industrie sowie die BG für die Bauwirtschaft ausgleichsberechtigt.

## Lastenverteilung (§§ 176 ff SGB VII, neue Fassung)

Weitere ständige Anpassungen der gesetzlichen Regelungen zum Lastenausgleich an neue Entwicklungen konnten nur durch ein neues Konzept vermieden werden, mit dem die Belastungen, die durch die gegenüber der Vergangenheit wesentlich deutlicheren Strukturverschiebungen in der gewerblichen Wirtschaft verursacht waren, besser aufgefangen werden konnten als bisher. Dies führte zur Einführung der Lastenverteilung durch das UVMG und damit zu einem Paradigmenwechsel:

Während im Lastenausgleich zunächst hoch belastete und damit zu entlastende Berufsgenossenschaften identifiziert wurden und erst danach ermittelt wurde, welche Geldbeträge hierfür zwischen den Berufsgenossenschaften zu fließen haben, geht die Lastenverteilung von einer gemeinsamen Tragung der Rentenlasten aus: § 178 Abs. 1 und 2 n. F. legen fest, welcher Teilbetrag hierfür jeder Berufsgenossenschaft zuzumuten ist. Ob eine Berufsgenossenschaft durch die Lastenverteilung be- oder entlastet wird, ergibt sich erst dann durch Saldierung dieses Teilbetrages mit der tatsächlich von der Berufsgenossenschaft für ihre Versicherten erbrachten Rentenleistung. Bei der Aufteilung der gemeinsam zu tragenden Rentenlast wird folgendermaßen vorgegangen:

- Jede Berufsgenossenschaft trägt zunächst eine Rentenlast nach § 178 Abs. 1 („Strukturlast“), die in etwa einem Betrag entspricht, den sie zu tragen hätte, wenn in der Vergangenheit für sie immer schon Strukturen (insbesondere im Hinblick auf Unfall- bzw. Neurentenrisiko, Beschäftigte, Entgelte etc.) bestanden hätten wie im Umlagejahr.

- Der über die Summe der Strukturlasten hinausgehende Rentenbeitrag („Überaltlast“) wird zu 30 % im Verhältnis der Neurenten und zu 70 % nach Entgelten auf die Berufsgenossenschaften verteilt; hierbei werden gemeinnützige Unternehmen nicht einbezogen; für jedes Unternehmen gibt es ferner Freibeträge, durch die insbesondere kleinere Unternehmen nicht mit der nach Entgelten zu verteilenden Überaltlast belastet werden.

### Übergangsregelungen

Um die durch den Wechsel vom bisherigen Lastenausgleich zur Lastenverteilung bei vielen Unternehmen entstehende Belastungsverschiebung zu dämpfen, sieht § 220 SGB VII einen gleitenden Übergang innerhalb von sechs Jahren vor. In den Jahren 2008 bis 2013 wurden also beide Ausgleichsverfahren durchgeführt, wobei der bisherige Lastenausgleich in dem Maße an Gewicht verlor, wie der Anteil der Lastenverteilung anstieg. Seit 2014 wird der

Ausgleichsbetrag vollständig aus dem neuen Lastenverteilungsverfahren ermittelt, der Lastenausgleich kommt seitdem nicht mehr zur Anwendung.

Für das aktuelle Umlagejahr erhalten die BG Rohstoffe und chemische Industrie, die BG Holz und Metall, die BG der Bauwirtschaft sowie die BG Nahrungsmittel und Gastgewerbe aufgrund der neuen Lastenverteilung einen Betrag in Höhe von zusammen rund 828 Mio. €.

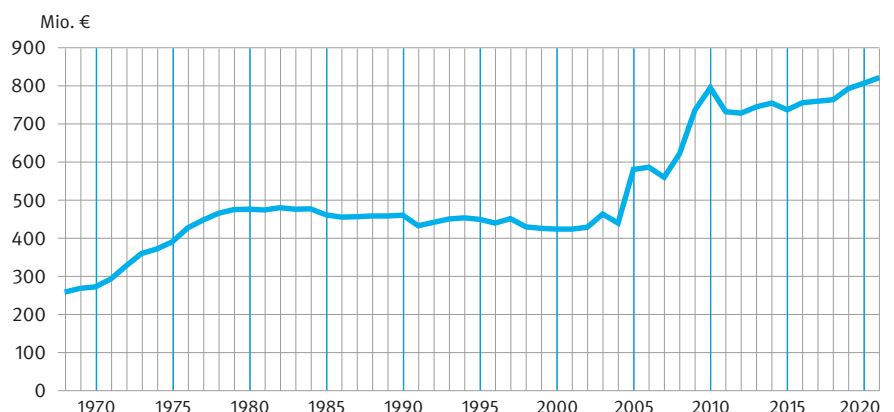
Abbildung 18 verdeutlicht, dass in der langjährigen Entwicklung der jährliche Ausgleichsbetrag zunächst von (umgerechnet) 256 Mio. € im Jahre 1968 kontinuierlich bis auf 477 Mio. € im Jahre 1980 anstieg. Seitdem bewegte er sich in dieser Größenordnung, und zwar bis 1985 oberhalb und seither unterhalb von 460 Mio. €. Die durch die Ausweitung der Zuständigkeit der gewerblichen Berufsgenossenschaften auf die neuen Bundesländer ab 01.01.1991

bedingten Strukturverschiebungen spiegeln sich in den Schwankungen des Ausgleichsbetrags in den ersten Jahren danach wider. Von 1998 bis 2002 bewegte er sich wieder auf annähernd gleichem Niveau. Der Anstieg durch die Neuregelung des Lastenausgleichs ab 2003 war relativ gering. Die Neuregelung 2005 führte bereits zu einem deutlichen Anstieg der Ausgleichsbeträge. Die Ausgleichsbeträge von 2008 bis 2013 setzten sich dabei aus den beiden Ausgleichsbeträgen nach § 176 ff in alter und neuer Fassung mit den jeweiligen Überganganteilen zusammen.

Dabei darf allerdings nicht vergessen werden, dass die der Beitragsermittlung zugrunde liegenden Lohnsummen seit 1968 erheblich angestiegen sind. Tatsächlich lagen die beitragspflichtigen Entgelte 2021 mit 1.109 Mrd. € fast zehnmal so hoch wie 1969 (umgerechnet 112,6 Mrd. €), der Ausgleichsbetrag war dagegen nur gut dreimal so hoch wie 1969.

Abbildung 18

Lastenausgleich/Lastenverteilung nach §§ 176 ff. SGB VII \*



\* 2008 – 2013: Lastenverteilung löst schrittweise den bisherigen Lastenausgleich ab



# 10 Vermögen

Im Rahmen der Einführung des Unfallversicherungsmodernisierungsgesetzes (UVMG) 2008 wurde in Anlehnung an andere Zweige der Sozialversicherung das Vermögensrecht der gesetzlichen Unfallversicherung mit Inkrafttreten am 1. Januar 2010

neu gestaltet. Neben Betriebsmitteln und Rücklagen ist künftig ein eigenständiges Verwaltungsvermögen mit illiquiden Vermögensbestandteilen zu bilden. Das Rücklagevermögen besteht dann nur noch aus kurzfristig liquidierbaren Mitteln. Zum Verwal-

tungsvermögen gehören auch die neu zu schaffenden Altersrückstellungen für Versorgungsbezüge und Beihilfen, ähnlich wie dies bereits für Beamte und Angestellte in der Bundesverwaltung gilt.

## 10.1 Betriebsmittel

Das Umlagesoll der gewerblichen Berufsgenossenschaften wird jährlich nachträglich auf die Unternehmer in der gewerblichen Wirtschaft umgelegt und die Umlagebeiträge der Unfallversicherungsträger der öffentlichen Hand werden im Voraus durch Haushaltsplanung von ihren Mitgliedsunternehmen (insbes. Gebietskörperschaften) erhoben. Daher ist die Bereitstellung ausreichender Betriebsmittel oder die Erhebung von Vorschüssen zur Deckung der laufenden Ausgaben erforderlich. Betriebsmittel werden im Zuge der Umlage erhoben, entweder als Vorschuss, der später mit dem Umlagebeitrag verrechnet wird, oder als

Zuführung zu den Betriebsmitteln. Betriebsmittel dürfen eine bestimmte Obergrenze nicht überschreiten, die wiederholt reduziert worden ist: Nach § 172 SGB VII dürfen sie nunmehr den einfachen Betrag der Ausgaben des abgelaufenen Kalenderjahres nicht übersteigen. Bis 1996 betrug diese Grenzen das Zweieinhalb- bzw. Dreifache und bis 2009 lag die Obergrenze beim Eineinhalbfachen. Die zuletzt bestehende Möglichkeit, per Satzung das Maximum auf das Zweifache der Ausgaben anzuheben, gibt es nicht mehr. Ende des Jahres 2021 betrug die Betriebsmittel der gewerblichen Berufsgenossenschaften und der Unfallversicherungsträger

der öffentlichen Hand 9,94 Mrd. € und waren damit 12,4 % niedriger als im Vorjahr (vgl. Abschnitt 11 Übersicht 49). Hier kam allerdings ein Sonder- effekt zum Tragen: Die Verwaltungs- Berufsgenossenschaft (VBG) hat im vergangenen Jahr auf eine Vorschuss- erhebung der Beiträge umgestellt. Um zu vermeiden, dass die Mitglieds- unternehmen doppelt belastet wer- den, wurde die Umlage für 2021 durch eine Betriebsmittelentnahme i. H. v. rund 1,8 Mrd. € entlastet. Die Be- triebmittel entsprachen insgesamt 62,9 % der Ausgaben in Kontenklasse 4 bis 7 (ohne 690 „Ausgaben für die gemeinsam getragene Last“).

## 10.2 Rücklage

Nach § 82 SGB IV haben die gewerblichen Berufsgenossenschaften eine Rücklage zu bilden. Für die Unfallversicherungsträger der öffentlichen Hand besteht dazu laut § 185 Abs. 1 SGB VII keine Pflicht. Bis zum Jahre 1996 war sie gemäß § 755 RVO bis zur Höhe des Dreifachen der in einem Jahr gezahlten Renten anzusammeln, wobei bis zum Erreichen dieses Solls der Rücklage jährlich ein Betrag in Höhe von 5 % der gezahlten Renten sowie der Zinsertrag aus der Rücklage zuzuführen war. Durch § 172 SGB VII wurden diese Grenzen verändert:

Eine Rücklage war nur noch bis zum Zweifachen der Renten (Kontengruppe 50) zu bilden, und zwar mit einer Zuführung eines Betrags in Höhe von 3 % der gezahlten Renten und der durch die Rücklage erwirtschafteten Erträge (z. B. Zinsen). Seit 2010 dienen nicht mehr die Renten, sondern die durchschnittlichen monatlichen Ausgaben in Kontenklasse 4 bis 7 als Berechnungsgrundlage für die Ermittlung des zulässigen Mindest- (Zweifach) und Höchstbestandes (Vierfach) der Rücklagen (§ 172a SGB VII). Jährlich ist eine Zuführung von 1,5 %

bis zur Erreichung der Mindesthöhe vorzunehmen. Außerdem sollen wie bisher die Zinsen aus der Rücklage dieser wieder zufließen. Der Rücklagebestand der gewerblichen Berufsgenossenschaften von 3,08 Mrd. € (+6,7%) am Ende des Jahres 2021 entsprach dem 2,7-fachen der durchschnittlichen monatlichen Ausgaben in Kontenklasse 4 bis 7 (ohne 690 „Ausgaben für die gemeinsam getragene Last“) von 1,14 Mrd. € (vgl. Abschnitt 11 Übersicht 49).

### 10.3 Verwaltungsvermögen

Durch die Neuordnung des UVMG wird seit 2010 das bisherige illiquide Betriebsmittel- und Rücklagevermögen in einem abgetrennten Verwaltungsvermögen (§ 172b SGB VII) bilanziert. Es umfasst die für die Verwaltung der Unfallversicherungsträger erforderlichen Grundstücke, Gebäude und technische Anlagen, gemeinnützige Beteiligungen und Darlehen sowie die liquiden Mittel zu deren Anschaffung und Erneuerung. Darüber hinaus sind mit der Neuregelung erstmals auch die Gegenstände der beweglichen Einrichtung zu aktivieren und abzuschreiben. Des Weiteren gehören

zum Verwaltungsvermögen auch die Mittel, die für künftig zu zahlende Versorgungsbezüge und Beihilfen der Bediensteten und ihrer Hinterbliebenen bereitgehalten werden und die zur Finanzierung zukünftiger Verbindlichkeiten oder Investitionen gebildeten Sondervermögen.

Am Ende des Jahres 2021 betrug das Verwaltungsvermögen (ohne Altersrückstellungen, vgl. Abschnitt 10.4) der gewerblichen Berufsgenossenschaften und Unfallversicherungsträger der öffentlichen Hand 4,18 Mrd. € und ist somit um 2,7% gesunken (vgl. Abschnitt 11 Übersicht 49).

### 10.4 Altersrückstellungen

Gemäß § 172c SGB VII sind die Unfallversicherungsträger seit 2010 verpflichtet Altersrückstellungen, für die bei ihnen beschäftigten Arbeitnehmerinnen und Arbeitnehmer, denen eine Anwartschaft auf Versorgung nach beamtenrechtlichen Vorschriften oder Grundsätzen gewährleistet wird, zu bilden. Die Rückstellungen für Altersversorgung dürfen nur zweckentsprechend verwendet werden.

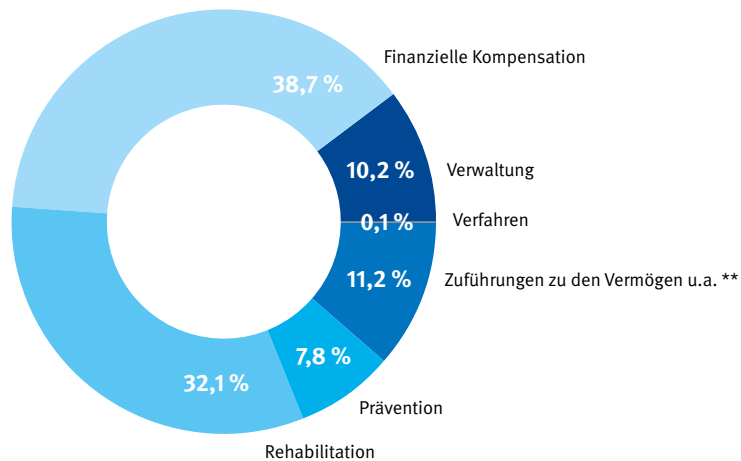
Am Ende des Jahres 2021 lag der Betrag der Altersrückstellungen der gewerblichen Berufsgenossenschaften und Unfallversicherungsträger der öffentlichen Hand bei 4,27 Mrd. €, 6,5% über dem Vorjahreswert (vgl. Abschnitt 11 Übersicht 49).

# 11 Aufbringung der Mittel

## 11.1 Aufwendungen im Überblick

In den vorangegangenen Abschnitten 8 bis 10 sind die verschiedenen Arten von Aufwendungen der Unfallversicherungsträger dargestellt. Den größten Teil bildeten mit einem Anteil von etwa zwei Dritteln die Entschädigungsleistungen, d. h. die Aufwendungen für Rehabilitation (32,1%) und für finanzielle Kompensation (38,7%). Hinzu kamen die Steuerungskosten für Prävention (7,8%) sowie die Verwaltungs- und Verfahrenskosten (zusammen 10,3%). Darüber hinaus wurden – wie in Abschnitt 10 geschildert – Zuführungen zu den Vermögen vorgenommen. Daneben gab es weitere Aufwendungen, wie z. B. Abschreibungen, Beitragsausfälle oder Zinsaufwendungen. Insgesamt bilden diese Aufwendungen einen Anteil von 11,2%. Die entsprechende Aufteilung der Gesamtaufwendungen in Höhe von 15,804 Mrd. € im Jahr 2021 ist in Abbildung 19 dargestellt.

Abbildung 19  
Aufwendungen\* 2021



- \* Insgesamt: 15.804.360.746 €  
Die Aufwendungen bei den gewerblichen Berufsgenossenschaften sind höher als das Umlagesoll, da Letzteres nach Saldierung mit den Erträgen und ohne umlageunwirksame Konten ermittelt wird.
- \*\* Eine Pflicht, Rücklagen zu bilden, besteht für die Unfallversicherungsträger der öffentlichen Hand nicht.

### Übersicht 48 Aufwendungen

	Kontenart	€					Veränderung von 2020 auf 2021	
		2000	2010	2015	2020	2021	absolut	%
Prävention <sup>1</sup>	59	716.524.589	911.434.949	1.122.624.434	1.229.680.221	1.225.179.859	- 4.500.362	- 0,37
Heilbehandlung, Rehabilitation	40–49	3.084.570.514	3.676.488.869	4.270.919.732	5.038.928.304	5.069.028.954	+ 30.100.649	+ 0,60
Finanzielle Kompensation <sup>1</sup>	50–58	5.457.906.747	5.627.598.969	5.672.122.786	6.161.535.313	6.120.612.842	- 40.922.470	- 0,66
Verwaltung <sup>1</sup>	70–75	1.110.357.471	1.258.218.262	1.403.569.021	1.608.921.258	1.605.858.543	- 3.062.715	- 0,19
Verfahren <sup>1</sup>	76–79	80.054.706	17.391.473	18.997.914	18.532.173	17.946.268	- 585.905	- 3,16
Zuführungen zu den Vermögen u.a. <sup>1, 2</sup>	60–69 ohne 690	1.037.909.562	1.674.322.829	1.347.315.063	2.358.752.283	1.765.734.280	- 593.018.002	- 25,14
<b>Insgesamt</b>		<b>11.487.323.589</b>	<b>13.165.455.351</b>	<b>13.835.548.950</b>	<b>16.416.349.551</b>	<b>15.804.360.746</b>	<b>- 611.988.805</b>	<b>- 3,73</b>

<sup>1</sup> Änderungen im Kontenrahmen ab Berichtsjahr 2010, Vorjahresvergleiche nur bedingt möglich: u.a. finanzielle Kompensation inkl. neuem Konto 589 „Leistungen bei Unfalluntersuchungen“, früher Teil der Verfahrenskosten

<sup>2</sup> Kontenklasse 6 einschließlich der umlageunwirksamen Kontengruppen 60 & 61; ohne Ausgaben für die gemeinsam getragene Last. Eine Pflicht, Rücklagen zu bilden, besteht für die Unfallversicherungsträger der öffentlichen Hand nicht.

Bei der Lastenverteilung nach §§ 176 ff SGB VII n. F. handelt es sich um eine reine Umverteilung der Aufwendungen zwischen verschiedenen Berufsgenossenschaften. Für den Gesamtbereich der gewerblichen Wirtschaft entstehen hierdurch keine Mehrkosten. Diese Aufwendungen sind in den Entschädigungsleistungen derjenigen Berufsgenossenschaften enthalten, die diese Leistungen an ihre Versicherten erbringen. Bei den übrigen Berufsgenossenschaften, die sie an die ausgleichsberechtigten Berufsgenossenschaften erstatten, werden die entsprechenden Ausgaben bei den Vermögensaufwendungen gebucht. Um dieselbe Ausgabe aber

nicht doppelt zu zählen, wurde hier für den Gesamtbereich aller gewerblichen Berufsgenossenschaften entsprechend saldiert.

Eine Zusammenstellung aller dieser Aufwendungen – einschließlich der umlageunwirksamen – findet sich für die beiden letzten Jahre sowie für 2000, 2010 und 2015 in Übersicht 48.

Sowohl bei Abbildung 19 als auch bei Übersicht 48 ist zu berücksichtigen, dass diese Aufwendungen nicht etwa dem Umlagesoll der gewerblichen Berufsgenossenschaften entsprechen, welches die Unternehmer in der gewerblichen Wirtschaft als Beitrag zur

gesetzlichen Unfallversicherung aufzubringen haben. Die Berufsgenossenschaften erwirtschaften nämlich auch Einnahmen, die zunächst einen Teil der Aufwendungen decken, so dass nur noch die Differenz umgelegt werden muss. Dies ist synoptisch dargestellt in der zusammenfassenden Abschlussübersicht 52a für das Jahr 2021. Die Aufwendungen in dieser Übersicht unterscheiden sich von denjenigen in Übersicht 48 jedoch dadurch, dass bei der Ermittlung des Umlagesolls in Übersicht 52a naturgemäß die umlageunwirksamen Aufwendungen nicht enthalten sind.

## 11.2 Umlagesoll der gewerblichen Berufsgenossenschaften

Das von den Unternehmern in der gewerblichen Wirtschaft aufzubringende Umlagesoll der Berufsgenossenschaften wird als Überschuss der umlagewirksamen Aufwendungen über die umlagewirksamen Erträge errechnet. Es betrug im Berichtsjahr 10,623 Mrd. € und wies damit gegenüber dem Vorjahr einen Rückgang um 1,545 Mrd. € bzw. um 12,7 % auf. Wie bereits im Abschnitt 10.2 erläutert, kam hier ein Sondereffekt zum Tragen: Die Verwaltungs-Berufsgenossenschaft (VBG) hat im vergangenen Jahr auf eine Vorschusserhebung der Beiträge umgestellt. Um zu vermeiden, dass die Mitgliedsunternehmen doppelt belastet werden, wurde die Umlage für 2021 durch eine Betriebsmittelentnahme entlastet.

Die Umlageforderungen der gewerblichen Berufsgenossenschaften für Eigenumlage, Ausgleichslast und Sonstiges – im Wesentlichen arbeitsmedizinischer und sicherheitstechnischer Dienst – sind in Übersicht 49 für die letzten beiden Jahre sowie für die Jahre 2000, 2010 und 2015 ausgewiesen.

Zu den Erträgen, mit denen die Aufwendungen zur Ermittlung des Umlagesolls verrechnet werden, gehören eine Reihe von sonstigen Beitragseingängen, die in Übersicht 50 dargestellt sind. Hierbei handelt es sich zum größten Teil um nachträgliche Beitragseingänge, die sich auf frühere Umlagejahre beziehen.

## Übersicht 49

## Umlageforderungen, Umlagebeiträge und Vermögen

	Kon- tenart	€					Veränderung von 2020 auf 2021	
		2000	2010	2015	2020	2021	absolut	%
<b>Umlageforderungen der gewerblichen Berufsgenossenschaften</b>								
Umlageforderung (ohne 011-013)	010	8.204.054.560	9.137.881.513	10.825.368.934	12.101.980.765	10.554.588.128	- 1.547.392.637	- 12,79
Umlageforderung für Ausgleichslast <sup>1</sup>	011	423.384.720	662.073.986	-	-	-	-	-
Umlageforderung für Insolvenzgeld <sup>2</sup>	012	1.087.178.539	-	-	-	-	-	-
Sonstige Umlageforderung	013	62.498.565	58.729.653	80.919.661	66.446.157	68.425.878	+ 1.979.720	+ 2,98
<i>zusammen</i>		<i>9.742.081.432</i>	<i>9.816.176.100</i>	<i>10.840.925.952</i>	<i>12.168.426.922</i>	<i>10.623.014.006</i>	<i>- 1.545.412.917</i>	<i>- 12,70</i>
<b>Gesamte Umlageforderung (ohne Insolvenzgeld <sup>2</sup>) <sup>4</sup></b>		<b>8.689.937.845</b>	<b>9.858.685.153</b>	<b>10.905.393.185</b>	<b>12.168.426.922</b>	<b>10.623.014.003</b>	<b>- 1.545.412.920</b>	<b>- 12,70</b>
<b>Umlagebeiträge der Unfallversicherungs- träger der öffentlichen Hand</b>								
Umlagebeiträge v.d. obersten Bundes- behörden, Gemeinden, etc.	200	956.156.940	1.179.379.008	1.409.543.503	1.721.288.418	1.736.334.448	+ 15.046.030	+ 0,87
Umlagebeiträge von den Privathaushalten	201	56.215.761	15.959.210	18.817.279	19.683.496	19.303.928	- 379.568	- 1,93
<i>zusammen</i>		<i>1.012.372.701</i>	<i>1.195.338.218</i>	<i>1.428.360.783</i>	<i>1.740.971.914</i>	<i>1.755.638.376</i>	<i>+ 14.666.462</i>	<i>+ 0,84</i>
<b>Vermögen <sup>3</sup></b>								
Bestand Betriebsmittel	109 90							
der gewerblichen Berufsgenossenschaften		9.474.921.169	9.715.590.944	10.744.808.640	10.634.943.854	9.105.350.482	- 1.529.593.372	- 14,38
der UV-Träger der öffentlichen Hand		480.540.016	547.983.245	540.190.453	715.942.283	836.575.619	+ 120.633.336	+ 16,85
Bestand Rücklagen	159 90							
der gewerblichen Berufsgenossenschaften		5.781.500.490	2.560.961.358	2.925.286.107	2.887.986.233	3.080.699.772	+ 192.713.540	+ 6,67
der UV-Träger der öffentlichen Hand		167.337.520	102.327.810	101.809.186	82.097.712	84.081.039	+ 1.983.327	+ 2,42
Bestand Verwaltungsvermögen	169 90							
der gewerblichen Berufsgenossenschaften		-	4.017.877.665	4.719.924.679	4.061.815.628	3.945.689.025	- 116.126.603	- 2,86
der UV-Träger der öffentlichen Hand		-	186.529.173	206.851.147	228.460.766	230.070.868	+ 1.610.102	+ 0,70
Bestand Altersrückstellungen	189 90							
der gewerblichen Berufsgenossenschaften		-	1.257.943.764	2.205.796.939	3.824.582.792	4.076.315.955	+ 251.733.163	+ 6,58
der UV-Träger der öffentlichen Hand		-	85.299.419	124.067.323	190.528.408	197.832.463	+ 7.304.055	+ 3,83

<sup>1</sup> Ausgleich nur unter den gewerblichen Berufsgenossenschaften<sup>2</sup> Kto. 012 ab 2010 entfallen<sup>3</sup> Das bisherige illiquide Rücklage- und Betriebsmittelvermögen wird einem abgetrennten Verwaltungsvermögen zugeordnet.<sup>4</sup> ohne Berücksichtigung der Auslandsunfallversicherung

Übersicht 50

Sonstige Beitragseingänge, Beitragsausfälle sowie Beitragszuschläge und -nachlässe

	Kontenart	€					Veränderung von 2020 auf 2021	
		2000	2010	2015	2020	2021	absolut	%
Auf Nachtragsveranlagungen eingegangene Beiträge	210	211.594.596	178.393.147	151.913.752	173.879.767	171.600.563	- 2.279.203	- 1,31
Eingänge auf in Ausfall gestellte Beiträge	211	53.158.901	74.372.491	54.042.034	178.226.258	67.431.109	- 110.795.148	- 62,17
Beitragsabfindungen	212	56.677.550	59.361.571	66.710.603	83.377.124	77.600.340	- 5.776.784	- 6,93
Beiträge für Eigenbauarbeiten	213	46.027.967	19.002.243	18.363.211	20.874.953	25.366.127	+ 4.491.174	+ 21,51
Einnahmen von der Bundesagentur für Arbeit und von den alliierten Streitkräften	214	8.852.855	25.777.606	23.222.551	23.572.566	21.802.037	- 1.770.528	- 7,51
Mehrausschreibungen <sup>1</sup>	218	-	12.613.300	13.436.635	25.792.342	21.138.395	- 4.653.947	- 18,04
Übrige Beitragseingänge	219	44.828.739	13.974.538	14.528.009	15.602.014	17.027.085	+ 1.425.071	+ 9,13
<b>Zusammen</b>		<b>412.287.753</b>	<b>357.717.289</b>	<b>342.216.794</b>	<b>521.325.023</b>	<b>401.965.657</b>	<b>- 119.359.366</b>	<b>- 22,90</b>
Beitragsausfälle	640	280.765.180	259.564.962	240.276.339	423.872.606	258.015.757	- 165.856.849	- 39,13
Beitragszuschläge	215							
der gewerblichen Berufsgenossenschaften		92.351.612	77.207.487	82.179.192	155.729.023	163.258.714	+ 7.529.691	+ 4,84
der UV-Träger der öffentlichen Hand		-	4.480.672	5.203.692	6.435.457	6.445.304	+ 9.847	+ 0,15
Beitragsnachlässe	650							
der gewerblichen Berufsgenossenschaften		370.821.804	323.105.797	250.242.467	384.847.320	380.945.176	- 3.902.144	- 1,01
der UV-Träger der öffentlichen Hand		152.365	1.865.159	762.594	926.532	1.037.486	+ 110.953	+ 11,98

<sup>1</sup> Kto. 218 in 2006 eingeführt

### 11.3 Beitragssatz der gewerblichen Berufsgenossenschaften

Das Umlagesoll der gewerblichen Berufsgenossenschaften wird von den Unternehmern in der gewerblichen Wirtschaft jährlich nachträglich aufgebracht. Hierbei richtet sich der Beitrag des einzelnen Unternehmers zunächst nach dem beitragspflichtigen Entgelt in seinem Unternehmen: Darunter sind die Arbeitsentgelte der abhängig Beschäftigten sowie die Versicherungssummen der versicherten Unternehmer zu verstehen.

Bezieht man für den Gesamtbereich der gewerblichen Wirtschaft das Umlagesoll auf das beitragspflichtige Entgelt in Höhe von 1.108,759 Mrd. € (vgl. Abschnitt 2.5), ergab sich für das Jahr 2021 ein Durchschnittsbeitragssatz in Höhe von 0,96 %.

Anders als in den übrigen Zweigen der gesetzlichen Sozialversicherung, in denen in den letzten Jahrzehnten zum Teil erhebliche Beitragsanstiege zu verzeichnen waren, weist der durchschnittliche Beitragssatz der

gewerblichen Berufsgenossenschaften in der langjährigen Entwicklung eine hohe Stabilität mit grundsätzlich abnehmender Tendenz auf. Dem entsprechend ist der Anteil dieses Beitragssatzes am Gesamtsozialversicherungs-Beitragssatz von 4,95 % im Jahr 1970 auf 2,3 % im Jahr 2021 gesunken.

In das Umlagesoll und bei der Ermittlung des durchschnittlichen Beitragssatzes wurden die Umlageforderungen einiger Berufsgenossenschaften

für die arbeitsmedizinischen und sicherheitstechnischen Dienste einbezogen. Sie machen etwa 0,6 % des gesamten Umlagesolls aus. Bei anderen Berufsgenossenschaften werden diese Dienste nicht durch nachträgliche Umlage finanziert, sondern durch unmittelbare Kostenabrechnung bei Inanspruchnahme. Alle diese Dienste werden bei den Berufsgenossenschaften als Betriebe gewerblicher Art geführt. Berücksichtigt man daher diese „sonstigen Umlageforderungen“ bei der Ermittlung des Umlagesolls nicht, ergab sich für das Jahr 2021 ein Umlagesoll von 10,555 Mrd. €; der durchschnittliche Beitragssatz beträgt ohne Berücksichtigung dieser Dienste 0,95 %.

Der Beitrag des einzelnen Unternehmers richtet sich jedoch nicht nur nach dem beitragspflichtigen Entgelt; es erfolgt darüber hinaus noch eine Einstufung nach dem Gefahrtarif aufgrund des Grades der Unfallgefahr in der Branche, zu der das Unternehmen gehört. Außerdem setzen die gewerblichen Berufsgenossenschaften Beitragszuschläge und -nachlässe fest, deren Höhe sich nach Zahl, Schwere und Kosten der Arbeitsunfälle (ohne Wegeunfälle) richtet.

### Übersicht 51

Sollstellung der Beitragszuschläge und -nachlässe 2021<sup>1</sup>

Neue UV-Träger-Nr.	UV-Träger	€	
		Zuschläge	Nachlässe
101	BG Rohstoffe und chemische Industrie	62.063.859	39.576.079
102	BG Holz und Metall	31.115.210	111.564.522
103	BG Energie Textil Elektro Medienerzeugnisse	-	108.841.943
104	BG der Bauwirtschaft	52.661.639	-
105	BG Nahrungsmittel und Gastgewerbe	4.516.273	48.513.344
106	BG Handel und Warenlogistik	24.772.064	54.715.521
107	BG Verkehrswirtschaft Post-Logistik Telekommunikation	5.253.172	29.131.110
108	Verwaltungs-BG	2.336.102	-
109	BG für Gesundheitsdienst und Wohlfahrtspflege	2.662.645	-
	<b>Insgesamt</b>	<b>185.380.965</b>	<b>392.342.519</b>

<sup>1</sup> Freiwillige Meldung der gewerblichen Berufsgenossenschaften für interne Zwecke

#### Beitragszuschläge und -nachlässe

Die Beitragszuschläge und -nachlässe geben dem Unternehmer nach objektiven Maßstäben einen wirtschaftlichen Anreiz, möglichst effektiv Unfälle zu verhüten.

Die im Jahr 2021 insgesamt im gewerblichen und öffentlichen Bereich gewährten Beitragsnachlässe betragen gemäß den Rechnungsergebnissen 382 Mio. €, die auferlegten Beitragszuschläge 170 Mio. €. Gemäß Verwaltungsvorschrift (SRVwV) ist auch eine weitere Möglichkeit der

Kontierung von Beitragszuschlägen und -nachlässen vorgesehen, die eine Ermittlung ihrer Summe in den Rechnungsergebnissen nicht mehr ermöglicht. Die Gesamthöhe der Zuschläge und Nachlässe ist daher anders als in den Rechnungsergebnissen ausgewiesen. Sie entspricht der Sollstellung der Zuschläge und Nachlässe, die in Übersicht 51 für jede Berufsgenossenschaft dargestellt ist; diese zusätzliche Ausweisung ist im Rahmen der Rechnungsergebnisse nicht vorgeschrieben.

## 11.4 Aufbringung der Mittel im Bereich der Unfallversicherungsträger der öffentlichen Hand

Die Unfallversicherungsträger der öffentlichen Hand finanzieren sich in erster Linie aus Beiträgen der Kommunen, Landkreise, Länder und dem Bund. Die Beiträge werden dabei durch Haushaltsplanung errechnet. Die Höhe der Beiträge richtet sich nach der Zahl der Einwohner, Versicherten oder den Arbeitsentgelten.

Die Umlagebeiträge der Unfallversicherungsträger der öffentlichen Hand sind in Übersicht 49 für die letzten beiden Jahre sowie für die Jahre 2000, 2010 und 2015 angegeben. Die zusammenfassende Abschlussübersicht der Aufwendungen und Erträge ist in Übersicht 52b synoptisch dargestellt.

## Aufbringung der Mittel

### Übersicht 52 a

Gewerbliche Berufsgenossenschaften – Zusammenfassende Abschlussübersicht für das Jahr 2021: Ermittlung des Umlagesolls

Ktgr.	Umlagewirksame Aufwendungen	€	Ktgr.	Umlagewirksame Erträge	€
	<b>Kontenklasse 4</b>			<b>Kontenklasse 2</b>	
40	Ambulante Heilbehandlung	1.427.337.057	21	Sonstige Beitragseingänge	525.521.856
45	Zahnersatz	7.066.542	22	Säumniszuschläge, Stundungszinsen	25.174.992
46	Stationäre Behandlung und häusliche Krankenpflege	1.005.345.044		<b>Insgesamt</b>	<b>550.696.848</b>
47	Verletztengeld und besondere Unterstützung	762.672.826		<b>Kontenklasse 3</b>	
48	Sonstige Heilbehandlungskosten und ergänzende Leistungen	904.544.802	32	Umlagewirksame Vermögenserträge aus den Betriebsmitteln	-9.698.076
49	Leistungen zur Teilhabe am Arbeitsleben	139.602.701	33	Vermögenserträge	-
	<b>Insgesamt</b>	<b>4.246.568.972</b>	34	Gewinne der Aktiva	-
	<b>Kontenklasse 5</b>		35	Einnahmen aus Ersatzansprüchen	400.094.472
50	Renten an Versicherte und Hinterbliebene	5.255.462.689	36	Geldbußen und Zwangsgelder	3.637.616
51	Beihilfen an Hinterbliebene	18.759.159	37	Entnahmen aus dem Vermögen	1.894.696.730
52	Abfindungen an Versicherte und Hinterbliebene	73.784.844	38	Einnahmen aus öffentlichen Mitteln	2.278.080
53	Unterbringung in Alters- und Pflegeheimen	3.669	39	Sonstige Einnahmen	841.774.012
56	Mehrleistungen und Aufwendersersatz	61.745		<b>Insgesamt</b>	<b>3.132.782.835</b>
57	Sterbegeld und Überführungskosten	17.071.321		<b>(ohne umlageunwirksame Ktgr. 30/31)</b>	
58	Leistungen im Rahmen von Unfalluntersuchungen	72.734.667			
59	Prävention	1.089.457.502			
	<b>Insgesamt</b>	<b>6.527.335.596</b>			
	<b>Kontenklasse 6</b>				
62	Zuschreibungen und sonstige Aufwendungen	-			
63	Umlagewirksame Vermögensaufwendungen	7.323.601			
64	Beitragsausfälle	257.629.853			
65	Beitragsnachlässe	380.945.176			
66	Verluste durch Wertminderung der Aktiva und Wertsteigerung der Passiva	-			
67	Zuführungen zu den Vermögen	631.320.967			
69	Sonstige Aufwendungen	879.723.228			
	<b>Insgesamt</b>	<b>2.156.942.825</b>			
	<b>(ohne umlageunwirksame Ktgr. 60/61)</b>				
	<b>Kontenklasse 7</b>				
70	Gehälter und Versicherungsbeiträge	744.668.792			
71	Versorgungsbezüge, Beihilfen usw.	172.081.180			
72	Allgemeine Sachkosten der Verwaltung	51.832.713			
73	Bewirtschaftung und Unterhaltung der Grundstücke, Gebäude, technischen Anlagen und beweglichen Einrichtung	170.688.946			
74	Aufwendungen für die Selbstverwaltung	2.484.036			
75	Vergütungen an andere für Verwaltungsarbeiten	218.822.678			
76	Kosten der Rechtsverfolgung	10.018.767			
77	Gebühren und Kosten der Feststellung der Entschädigungen	3.216.242			
78	Vergütungen für die Auszahlung von Renten	1.832.941			
79	Vergütungen an andere für den Beitragseinzug	-			
	<b>Insgesamt</b>	<b>1.375.646.294</b>			
	<b>Summe der umlagewirksamen Aufwendungen</b>	<b>14.306.493.686</b>		<b>Summe der umlagewirksamen Erträge</b>	<b>3.683.479.684</b>
	<b>Ermittlung des Umlagesolls:</b>				
	umlagewirksame Aufwendungen				<b>14.306.493.686</b>
	abzüglich umlagewirksamer Erträge				<b>3.683.479.684</b>
	<b>Umlagesoll<sup>1</sup> (Überschuss der Aufwendungen)</b>				<b>10.623.014.003</b>

<sup>1</sup> BG HM: ohne Berücksichtigung der Auslandsunfallversicherung



## Übersicht 52b

Unfallversicherungsträger der öffentlichen Hand – Zusammenfassende Abschlussübersicht für das Jahr 2021: Umlagerechnung

Ktgr.	Umlagewirksame Aufwendungen	€	Ktgr.	Umlagewirksame Erträge	€
	<b>Kontenklasse 4</b>			<b>Kontenklasse 2</b>	
40	Ambulante Heilbehandlung	307.222.278	20	Umlagebeiträge der Unfallkassen und Gemeindeunfallversicherungsverbände	1.755.638.376
45	Zahnersatz	6.086.511	21	Sonstige Beitragseingänge	46.147.819
46	Stationäre Behandlung und häusliche Krankenpflege	197.641.002	22	Säumniszuschläge, Stundungszinsen	176.719
47	Verletztengeld und besondere Unterstützung	102.724.671		<b>Insgesamt</b>	<b>1.801.962.914</b>
48	Sonstige Heilbehandlungskosten und ergänzende Leistungen	189.695.446		<b>Kontenklasse 3</b>	
49	Leistungen zur Teilhabe am Arbeitsleben	19.090.073		Umlagewirksame Vermögenserträge aus den Betriebsmitteln	-801.846
	<b>Insgesamt</b>	<b>822.459.982</b>	32	Vermögenserträge	-
	<b>Kontenklasse 5</b>		33	Gewinne der Aktiva	-
50	Renten an Versicherte und Hinterbliebene	647.530.739	34	Einnahmen aus Ersatzansprüchen	82.509.063
51	Beihilfen an Hinterbliebene	1.838.940	35	Geldbußen und Zwangsgelder	-
52	Abfindungen an Versicherte und Hinterbliebene	5.507.411	36	Entnahmen aus dem Vermögen	48.390.956
53	Unterbringung in Alters- und Pflegeheimen	34.290	37	Einnahmen aus öffentlichen Mitteln	134.734.749
56	Mehrleistungen und Aufwendungsersatz	17.773.544	38	Sonstige Einnahmen	9.293.378
57	Sterbegeld und Überführungskosten	1.191.227	39	<b>Insgesamt</b>	<b>274.126.300</b>
58	Leistungen im Rahmen von Unfalluntersuchungen	8.858.597		<b>(ohne umlageunwirksame Ktgr. 30/31)</b>	
59	Prävention	135.722.357			
	<b>Insgesamt</b>	<b>818.457.106</b>			
	<b>Kontenklasse 6</b>				
62	Zuschreibungen und sonstige Aufwendungen	-			
63	Umlagewirksame Vermögensaufwendungen	732.842			
64	Beitragsausfälle	6.731.042			
65	Beitragsnachlässe	1.037.486			
66	Verluste durch Wertminderung der Aktiva und Wertsteigerung der Passiva	-			
67	Zuführungen zu den Vermögen	171.731.106			
69	Sonstige Aufwendungen	6.781.133			
	<b>Insgesamt</b>	<b>187.013.609</b>			
	<b>(ohne umlageunwirksame Ktgr. 60/61)</b>				
	<b>Kontenklasse 7</b>				
70	Gehälter und Versicherungsbeiträge	157.179.745			
71	Versorgungsbezüge, Beihilfen usw.	14.698.452			
72	Allgemeine Sachkosten der Verwaltung	10.271.787			
73	Bewirtschaftung und Unterhaltung der Grundstücke, Gebäude, technischen Anlagen und beweglichen Einrichtung	32.919.296			
74	Aufwendungen für die Selbstverwaltung	820.432			
75	Vergütungen an andere für Verwaltungsarbeiten	29.390.487			
76	Kosten der Rechtsverfolgung	1.675.045			
77	Gebühren und Kosten der Feststellung der Entschädigungen	88.612			
78	Vergütungen für die Auszahlung von Renten	212.650			
79	Vergütungen an andere für den Beitragseinzug	902.012			
	<b>Insgesamt</b>	<b>248.158.517</b>			
	<b>Summe der umlagewirksamen Aufwendungen</b>	<b>2.076.089.214</b>		<b>Summe der umlagewirksamen Erträge</b>	<b>2.076.089.214</b>
	<b>Umlagebeitrag</b>	<b>1.755.638.376</b>			

# **Geschäftsergebnisse 2021**

Tabellen

Tabelle 1: Organisation und Umfang der Versicherung

	UV-Träger-Nr.	Schlüssel UV-Träger	Selbstverwaltung				Personal der Verwaltung					
			1000	1010	1150	1190	1200	1210	1235	1240	1290	1291
			Bezirksverwaltungen	Eigene Unternehmen	Mitglieder im Vorstand	Mitglieder in der Vertreterversammlung	Beamte	DO-Angestellte	Tarifbeschäftigte und außertariflich Beschäftigte	Dienstwärter, Aus- und Fortzubildende	Zusammen (Sp. 5-8)	darunter ärztlicher Dienst
		1	2	3	4	5	6	7	8	9	10	
UV in der gewerblichen Wirtschaft	101	BG Rohstoffe und chemische Industrie	7	3	40	60	-	441	558	58	1.057	-
	102	BG Holz und Metall	9	-	24	60	-	807	1.127	126	2.060	-
	103	BG Energie Textil Elektro Medienerzeugnisse	10	-	26	60	-	440	604	90	1.134	-
	104	BG der Bauwirtschaft	3	-	24	60	-	986	1.555	165	2.706	-
	105	BG Nahrungsmittel und Gastgewerbe	7	-	30	56	-	288	624	19	931	-
	106	BG für Handel und Warenlogistik	5	-	12	40	-	654	698	59	1.411	-
	107	BG Verkehrswirtschaft Post-Logistik Telekommunikation	7	-	28	60	58	343	499	87	987	-
	108	Verwaltungs-BG	11	3	16	60	-	690	1.144	72	1.906	-
	109	BG für Gesundheitsdienst und Wohlfahrtspflege	11	-	26	60	-	670	851	179	1.700	-
UV der öffentlichen Hand	202	Unfallkasse Nord	-	-	10	26	25	26	86	10	147	1
	204	UK Freie Hansestadt Bremen	-	-	6	18	-	2	22	2	26	-
	205	UK Nordrhein-Westfalen	-	-	8	24	24	80	379	18	501	-
	206	UK Hessen	-	-	10	24	24	39	94	15	172	-
	207	UK Rheinland-Pfalz	-	-	8	32	20	24	56	14	114	-
	208	UK Baden-Württemberg	-	-	10	32	-	106	145	14	265	-
	210	UK Saarland	-	-	10	20	-	13	22	2	37	-
	211	UK Berlin	-	-	6	18	5	2	134	11	152	-
	212	UK Brandenburg	-	-	8	24	-	5	99	4	108	-
	213	UK Mecklenburg-Vorpommern	-	-	12	20	-	4	52	6	62	-
	214	UK Sachsen	-	-	8	20	-	3	106	-	109	-
	215	UK Sachsen-Anhalt	-	-	16	32	-	32	43	3	78	-
	216	UK Thüringen	-	-	8	26	-	-	75	5	80	-
	221	GUV Hannover	-	-	8	26	-	29	88	6	123	-
	222	GUV Oldenburg	-	-	6	20	-	5	19	4	28	-
	223	Braunschweigischer GUV	-	-	6	20	-	6	11	-	17	-
224	Kommunale Unfallversicherung Bayern	-	-	10	30	8	93	113	29	243	-	
231	LUK Niedersachsen	-	-	4	12	-	10	30	2	42	-	
232	Bayerische LUK	-	-	4	12	-	31	37	10	78	-	
240	UV Bund und Bahn	-	-	26	60	100	-	185	28	313	-	
251	Hanseatische FUK Nord	3	-	6	18	-	-	12	-	12	-	
252	FUK Niedersachsen	-	-	8	16	-	4	12	1	17	-	
253	FUK Mitte	2	-	8	16	-	2	9	-	11	-	
254	FUK Brandenburg	-	-	4	10	-	1	3	-	4	-	
<b>Insgesamt</b>			<b>75</b>	<b>6</b>	<b>436</b>	<b>1.072</b>	<b>264</b>	<b>5.836</b>	<b>9.492</b>	<b>1.039</b>	<b>16.631</b>	<b>1</b>
Schüler-Unfallversicherung	302	Unfallkasse Nord										
	304	UK Freie Hansestadt Bremen										
	305	UK Nordrhein-Westfalen										
	306	UK Hessen										
	307	UK Rheinland-Pfalz										
	308	UK Baden-Württemberg										
	310	UK Saarland										
	311	UK Berlin										
	312	UK Brandenburg										
	313	UK Mecklenburg-Vorpommern										
	314	UK Sachsen										
	315	UK Sachsen-Anhalt										
	316	UK Thüringen										
	321	GUV Hannover										
322	GUV Oldenburg											
323	Braunschweigischer GUV											
324	Kommunale Unfallversicherung Bayern											
331	LUK Niedersachsen											
332	Bayerische LUK											
<b>Insgesamt</b>												

Tabelle 1: Organisation und Umfang der Versicherung (Fortsetzung)

	UV-Träger-Nr.	Personal der Pävention				Personal der eigenen Unternehmen					Unternehmen/Beitragspflichtige			Versicherungsverhältnisse					Schüler
		1300	1310	1320	1390	1400	1410	1420	1430	1490	1500	1501	1502	1600	1610	1611	1620	1621	
		Aufsichtspersonen 11	Personal im Außendienst 12	Büropersonal des TAD 13	Zusammen (Sp. 11-13) 14	Ärztlicher Dienst 15	Pflege-dienst, med.-techn. Dienst, Funktions-dienst 16	Klin. Hauspersonal, Wirtschafts-, Versorgungs- & techn. Dienst 17	Sonstiges Personal 18	Zusammen (Sp. 15-18) 19	Unternehmen 20	Haus-halte 21	Unternehmen, die Hilfe leisten 22	Unternehmer einschl. Ehegatten 23	Abhängig Beschäftigte 24	Teilnehmer an Arbeitsfördermaßnahmen und Lernende 25	Kinder in Tageseinrichtungen/-pflege 26	27	
UV in der gewerblichen Wirtschaft	101	153	20	325	498	10	42	8	117	177	25.498			3.134	1.585.805	10.716			
	102	439	182	364	985	-	-	-	-	-	176.049			34.483	5.047.150	34.125			
	103	187	69	239	495	-	-	-	-	-	224.271			90.612	4.225.430	27.668			
	104	463	48	230	741	-	-	-	-	-	315.764			39.419	2.919.474	19.265			
	105	117	59	187	363	-	-	-	-	-	225.441			21.478	2.969.991	20.361			
	106	163	40	145	348	-	-	-	-	-	382.347			30.568	5.040.343	35.360			
	107	121	4	100	225	-	-	-	-	-	211.338			113.537	1.597.583	10.762			
	108	163	5	249	417	-	-	-	-	-	952.434			83.456	10.302.516	2.508.380			
	109	107	21	247	375	-	-	-	-	-	660.072			310.153	7.640.585	95.882			
UV der öffentlichen Hand	202	19	1	23	43	-	-	-	-	-	1.885	27.814	30	-	240.578	7.054			
	204	6	-	4	10	-	-	-	-	-	83	5.496	6	-	51.941	2.265			
	205	64	3	38	105	-	-	-	-	-	1.566	129.234	74	-	879.414	32.994			
	206	30	-	20	50	-	-	-	-	-	1.852	34.466	2.604	-	405.757	6.512			
	207	23	-	27	50	-	-	-	-	-	3.059	25.496	228	-	194.185	2.736			
	208	30	-	23	53	-	-	-	-	-	2.928	46.852	1.533	-	545.499	7.852			
	210	7	-	2	9	-	-	-	-	-	214	10.177	52	-	44.346	3.242			
	211	21	-	7	28	-	-	-	-	-	175	9.694	14	-	211.868	8.424			
	212	15	-	9	24	-	-	-	-	-	847	4.776	41	-	122.338	6.378			
	213	8	-	4	12	-	-	-	-	-	1.021	2.842	9	-	74.162	3.534			
	214	16	5	5	26	-	-	-	-	-	1.084	5.502	2.188	-	219.514	9.142			
	215	10	-	3	13	-	-	-	-	-	575	3.078	62	-	111.462	10.758			
	216	11	1	8	20	-	-	-	-	-	1.045	2.985	18	-	91.942	3.065			
	221	14	3	7	24	-	-	-	-	-	910	38.523	12	-	157.621	3.555			
	222	2	-	4	6	-	-	-	-	-	203	8.947	13	-	27.225	610			
	223	3	4	2	9	-	-	-	-	-	480	6.065	6	-	22.434	482			
	224	32	-	18	50	-	-	-	-	-	4.654	78.046	8.301	-	562.777	9.475			
231	4	1	2	7	-	-	-	-	-	90	-	-	-	111.556	2.536				
232	10	-	5	15	-	-	-	-	-	113	-	-	-	222.064	-				
240	71	-	35	106	-	-	-	-	-	1.649	-	547	32	683.190	79.070				
251	5	-	6	11	-	-	-	-	-	-	-	2.371	-	-	-				
252	4	-	3	7	-	-	-	-	-	-	-	441	-	-	-				
253	5	-	-	5	-	-	-	-	-	-	-	3.437	-	-	-				
254	1	-	-	1	-	-	-	-	-	-	-	200	-	-	-				
		<b>2.324</b>	<b>466</b>	<b>2.341</b>	<b>5.131</b>	<b>10</b>	<b>42</b>	<b>8</b>	<b>117</b>	<b>177</b>	<b>3.197.647</b>	<b>439.993</b>	<b>22.187</b>	<b>726.872</b>	<b>46.308.750</b>	<b>2.962.203</b>	-	-	
Schüler-Unfallversicherung	302																255.018	699.794	
	304																36.092	103.053	
	305																847.222	2.736.442	
	306																340.150	895.154	
	307																205.042	582.103	
	308																571.436	1.664.980	
	310																44.900	137.025	
	311																200.833	501.706	
	312																230.569	330.419	
	313																133.754	206.330	
	314																387.675	540.173	
	315																181.134	270.029	
	316																111.765	271.161	
321																97.620	848.163		
322																13.970	155.769		
323																16.671	112.601		
324																233.218	1.350.301		
331																299.443	84.277		
332																513.457	453.852		
																	<b>4.719.969</b>	<b>11.943.332</b>	

Tabelle 1: Organisation und Umfang der Versicherung (Fortsetzung)

		Versicherungsverhältnisse												Vollarbeiter				
	UV-Träger-Nr.	1622	1630	1631	1632	1633	1634	1635	1636	1640	1650	1660	1679	1703	1710	1711		
		Studierende 28	Hausangestellte 29	Ehrenamtl. Tätige für Bund, Land, Gemeinde usw. 30	Tätige in Unternehmen, die Hilfe leisten 31	Selbsthelfer i. soz. Wohn- ungsbau, Vers. bei nicht gewerbsm. Bauarbeiten 32	Arbeitslose (UV Bund und Bahn) 33	Strafge- fangene 34	Sonstige regelm. in nicht uner- heblichem Umfang Tätige 35	Blut- spender 36	Rehabilitan- den u. Teil- nehmer an Präv.-maß- nahmen der RV 37	Pflege- personen 38	Zusammen (Sp. 23-38) 39	Versicherte 40	Unter- nehmer 41	Abhängig beschäftigte Vollarbeiter 42		
UV in der gewerblichen Wirtschaft	101			256	-	-			-		10.343		1.610.254		3.092	1.277.911		
	102			84	-	-			-		87.930		5.203.772		34.322	3.970.542		
	103			292	-	-			-		28.989		4.372.991		90.612	2.924.521		
	104			423	-	468.168			-		-		3.446.749		38.625	1.917.465		
	105			86	-	-			-		-		3.011.916		21.067	1.649.515		
	106			52	-	-			-		-		5.106.323		34.772	4.274.473		
	107			88	-	-			-		-		1.721.970		110.193	1.564.981		
	108			2.492.951	-	-			-		20.505.794		35.893.097		81.838	5.935.307		
	109			321	1.071.920	-			-		-		9.118.861		301.535	4.785.122		
UV der öffentlichen Hand	202		42.213	59.500	112.843	528	-	5.000	4.812	76.826	-	271.365	820.719		-	189.312		
	204		7.298	12.437	1.538	1.207	-	1.048	487	13.500	-	49.859	141.580		-	46.233		
	205		194.667	287.731	143.782	13.334	-	21.927	17.588	233.032	-	1.458.954	3.283.423		-	666.222		
	206		46.935	164.607	118.400	6.550	-	7.889	8.115	81.657	-	472.041	1.318.463		-	305.575		
	207		36.905	180.126	84.358	1.903	-	5.864	4.458	24.758	-	302.099	837.392		-	159.940		
	208		71.265	370.000	188.780	11.000	-	11.993	10.911	75.200	-	706.218	1.998.718		-	404.866		
	210		8.158	23.451	28.474	2.412	-	1.320	1.711	12.829	-	80.291	206.234		-	33.703		
	211		14.184	91.615	10.039	1.000	-	5.052	4.237	18.864	-	231.692	596.975		-	159.656		
	212		7.048	66.803	6.763	-	-	2.014	-	-	-	230.051	441.395		-	92.679		
	213		4.385	20.000	1.186	-	-	1.966	2.000	3.392	-	144.676	255.301		-	64.645		
	214		9.394	214.034	73.666	5.314	-	5.651	4.390	52.740	-	350.216	944.061		-	222.364		
	215		4.459	99.995	13.247	391	-	3.753	2.229	11.132	-	171.403	428.829		-	84.441		
	216		6.058	74.301	621	-	-	3.078	1.839	63.894	-	200.933	445.731		-	80.909		
	221		51.836	104.000	86.000	6.500	-	-	4.000	1.998	-	506.877	922.387		-	119.409		
	222		11.582	19.150	6.520	2.271	-	-	961	26.933	-	78.994	174.246		-	27.225		
	223		7.895	12.400	2.400	-	-	-	-	21.071	-	72.411	139.093		-	22.434		
	224		109.578	239.924	556.027	3.624	-	-	11.256	516.235	-	669.753	2.678.649		-	426.346		
	231		-	104.000	-	-	-	-	8.994	-	9.821	-	-	236.907		-	84.512	
	232		-	80.119	-	-	-	-	18.322	1.714	-	-	-	322.219		-	168.230	
	240		-	2.783	274.030	-	8.530.949	-	986	1.453.326	136.353	-	-	11.160.719	32	620.604		
251		-	24	120.916	-	-	-	-	-	-	-	-	120.940		-	-		
252		-	24	181.372	-	-	-	-	-	-	-	-	181.396		-	-		
253		-	-	117.995	-	-	-	-	-	-	-	-	117.995		-	-		
254		-	-	68.955	-	-	-	-	-	-	-	-	68.955		-	-		
			<b>633.860</b>	<b>4.721.577</b>	<b>3.269.832</b>	<b>524.202</b>	<b>8.530.949</b>	<b>103.871</b>	<b>81.694</b>	<b>2.697.208</b>	<b>20.769.409</b>	<b>5.997.833</b>	<b>97.328.260</b>	<b>63.140.464</b>	<b>716.088</b>	<b>32.279.142</b>		
Schüler-Unfallversicherung	302	219.837											1.174.649					
	304	45.175											184.320					
	305	935.038											4.518.702					
	306	308.984											1.544.288					
	307	148.372											935.517					
	308	432.756											2.669.172					
	310	37.753											219.678					
	311	238.276											940.815					
	312	60.738											621.726					
	313	45.500											385.584					
	314	129.091											1.056.939					
	315	66.020											517.183					
	316	115.924											498.850					
	321	-												945.783				
322	-												169.739					
323	-												129.272					
324	-												1.583.519					
331	250.074												633.794					
332	481.116												1.448.425					
		<b>3.514.654</b>											<b>20.177.955</b>					

Tabelle 1: Organisation und Umfang der Versicherung (Fortsetzung)

	UV-Träger-Nr.	Vollarbeiter		Vollzeitäquivalente				Arbeitsstunden				Lohnsumme
		1712	1713	1720	1721	1722	1723	1800	1801	1802	1803	1900
		Sonstige Vollarbeiter 43	Zusammen (Sp. 41-43) 44	Kinder in Tageseinrichtungen/-pflege 45	Schüler 46	Studierende 47	Zusammen (Sp. 45-48) 48	Geleistete Arbeitsstunden der Unternehmer 49	Geleistete Arbeitsstunden der abhängig Beschäftigten 50	Geleistete Arbeitsstunden der sonstigen Versicherten 51	Zusammen (Sp. 49-51) 52	Der Beitragsberechnung zugrunde gelegtes Entgelt bzw. Versicherungssumme 53
UV in der gewerblichen Wirtschaft	101	3.409	1.284.412					4.762.998	1.967.984.090	5.251.338	1.977.998.426	63.816.866.180
	102	17.385	4.022.249					52.855.880	6.114.634.680	26.772.900	6.194.263.460	181.183.373.157
	103	9.041	3.024.174					139.542.480	4.503.763.096	13.923.879	4.657.229.455	137.387.383.290
	104	120.937	2.077.027					59.482.812	2.952.896.719	186.243.442	3.198.622.973	60.492.148.533
	105	4.080	1.674.662					32.443.794	2.540.253.130	6.284.432	2.578.981.356	44.340.736.405
	106	7.077	4.316.322					53.548.880	6.582.688.420	10.898.888	6.647.136.188	144.799.662.223
	107	2.161	1.677.335					169.697.220	2.410.070.740	3.328.248	2.583.096.208	51.327.491.155
	108	3.211.666	9.228.811					126.031.513	9.140.373.366	4.945.966.225	14.212.371.104	265.640.479.838
	109	126.400	5.213.057					464.364.487	7.369.089.078	194.656.770	8.028.110.335	159.770.698.495
UV der öffentlichen Hand	202	187.347	376.659					-	291.540.480	288.514.444	580.054.924	-
	204	33.123	79.356					-	71.199.999	51.009.635	122.209.634	1.507.555.948
	205	954.292	1.620.514					-	1.025.982.000	1.469.610.332	2.495.592.332	-
	206	321.694	627.269					-	470.586.674	495.410.244	965.996.918	-
	207	214.198	374.138					-	246.307.867	329.865.991	576.173.858	-
	208	494.800	899.666					-	623.493.640	761.992.169	1.385.485.809	-
	210	55.857	89.560					-	51.903.000	86.020.531	137.923.531	675.283.049
	211	154.240	313.896					-	245.871.715	237.529.997	483.401.712	7.971.144.192
	212	148.002	240.681					-	142.725.660	227.923.110	370.648.770	-
	213	90.740	155.385					-	99.553.300	139.740.422	239.293.722	-
	214	245.029	467.393					-	342.441.216	377.344.952	719.786.168	2.593.666.437
	215	118.174	202.615					-	130.039.140	181.989.136	312.028.276	-
	216	130.433	211.342					-	124.599.860	200.867.894	325.467.754	1.442.329.694
	221	330.171	449.580					-	183.891.167	508.464.011	692.355.178	-
	222	51.759	78.984					-	41.926.500	79.708.869	121.635.369	-
	223	45.775	68.209					-	34.549.000	70.494.565	105.043.565	-
	224	495.254	921.600					-	656.573.167	762.692.623	1.419.265.790	15.299.126.520
231	14.074	98.586					-	130.149.833	21.675.102	151.824.935	-	
232	14.441	182.671					-	259.074.667	22.240.279	281.314.946	2.561.088.361	
240	105.428	726.064					49.280	955.731.045	162.360.532	1.118.140.857	8.755.179.833	
251	12.094	12.094					-	-	18.624.760	18.624.760	-	
252	18.139	18.139					-	-	27.934.984	27.934.984	-	
253	11.799	11.799					-	-	18.171.230	18.171.230	-	
254	6.895	6.895					-	-	10.619.070	10.619.070	-	
		<b>7.755.914</b>	<b>40.751.144</b>					<b>1.102.779.344</b>	<b>49.709.893.249</b>	<b>11.944.131.004</b>	<b>62.756.803.597</b>	<b>1.149.564.213.310</b>
Schüler-Unfallversicherung	302			212.515	636.177	183.198	1.031.890					
	304			30.077	93.685	37.646	161.408					
	305			706.019	2.487.675	779.199	3.972.893					
	306			283.459	813.777	257.487	1.354.723					
	307			170.869	529.185	123.644	823.698					
	308			476.197	1.513.619	360.630	2.350.446					
	310			37.417	124.569	31.461	193.447					
	311			167.361	456.097	198.564	822.022					
	312			192.141	300.381	50.615	543.137					
	313			111.462	187.573	37.917	336.952					
	314			323.063	491.067	107.576	921.706					
	315			150.945	245.481	55.017	451.443					
	316			93.138	246.510	96.604	436.252					
	321			81.350	771.058	-	852.408					
322			11.642	141.609	-	153.251						
323			13.893	102.365	-	116.258						
324			194.349	1.227.547	-	1.421.896						
331			249.536	76.616	208.395	534.547						
332			427.881	412.593	400.930	1.241.404						
				<b>3.933.314</b>	<b>10.857.584</b>	<b>2.928.883</b>	<b>17.719.781</b>					

Tabelle 2: Arbeits- und Wegeunfälle bzw. Schul- und Schulwegunfälle

	UV-Träger-Nr.	Schlüssel UV-Träger	Meldepflichtige Unfälle						Neue Unfallrenten					
			2000			2010		2050	2120			davon		
			Arbeits-/ Schulun- fälle 1	je 1.000 Voll- arbeiter/ Schüler 2	je 1 Mio. geleis- teter Arbeits- stunden 3	Wege-/ Schulweg unfälle 4	je 1.000 gew. Versi- cherungs- verhält- nisse <sup>1/</sup> / Schüler 5	Zusam- men (Sp. 1, 4) 6	Arbeits-/ Schulun- fälle 7	je 1.000 Voll- arbeiter/ Schüler 8	je 1 Mio. geleis- teter Arbeits- stunden 9	Erwachsene		
									männlich 10	weiblich 11				
UV in der gewerblichen Wirtschaft	101	BG Rohstoffe und chemische Industrie	24.299	18,92	12,28	4.988	3,13	29.287	469	0,37	0,24	416	53	
	102	BG Holz und Metall	133.191	33,11	21,50	18.066	3,55	151.257	1.621	0,40	0,26	1.505	105	
	103	BG Energie Textil Elektro Medienerzeugnisse	51.488	17,03	11,06	11.221	2,60	62.709	951	0,31	0,20	709	240	
	104	BG der Bauwirtschaft	103.525	49,84	32,37	8.808	2,86	112.333	2.146	1,03	0,67	2.009	117	
	105	BG Nahrungsmittel und Gastgewerbe	53.986	32,24	20,93	9.180	3,06	63.166	594	0,35	0,23	345	248	
	106	BG für Handel und Warenlogistik	104.784	24,28	15,76	20.873	4,11	125.657	1.301	0,30	0,20	879	418	
	107	BG Verkehrswirtschaft Post-Logistik Telekommunikation	71.901	42,87	27,84	7.001	4,09	78.902	1.184	0,71	0,46	1.074	110	
	108	Verwaltungs-BG	120.267	13,03	8,46	28.463	2,53	148.730	2.000	0,22	0,14	1.397	592	
	109	BG für Gesundheitsdienst und Wohlfahrtspflege	79.067	15,17	9,85	38.293	4,74	117.360	861	0,17	0,11	202	659	
UV der öffentlichen Hand	202	Unfallkasse Nord	2.766	7,34	4,77	1.179	3,39	3.945	24	0,06	0,04	14	9	
	204	UK Freie Hansestadt Bremen	487	6,14	3,98	337	4,80	824	6	0,08	0,05	2	4	
	205	UK Nordrhein-Westfalen	8.289	5,12	3,32	3.449	2,46	11.738	168	0,10	0,07	80	87	
	206	UK Hessen	4.807	7,66	4,98	1.620	2,77	6.427	43	0,07	0,04	32	11	
	207	UK Rheinland-Pfalz	2.276	6,08	3,95	665	2,09	2.941	47	0,13	0,08	22	25	
	208	UK Baden-Württemberg	7.978	8,87	5,76	2.977	3,59	10.955	127	0,14	0,09	70	56	
	210	UK Saarland	671	7,49	4,87	252	3,31	923	13	0,15	0,09	5	8	
	211	UK Berlin	2.497	7,95	5,17	1.340	4,53	3.837	23	0,07	0,05	13	10	
	212	UK Brandenburg	1.508	6,27	4,07	671	3,34	2.179	35	0,15	0,09	12	23	
	213	UK Mecklenburg-Vorpommern	766	4,93	3,20	371	3,06	1.137	14	0,09	0,06	7	7	
	214	UK Sachsen	3.125	6,69	4,34	1.503	4,20	4.628	56	0,12	0,08	24	31	
	215	UK Sachsen-Anhalt	1.373	6,78	4,40	620	3,50	1.993	25	0,12	0,08	13	12	
	216	UK Thüringen	1.277	6,04	3,92	617	3,82	1.894	10	0,05	0,03	6	4	
	221	GUV Hannover	2.097	4,66	3,03	918	2,71	3.015	46	0,10	0,07	23	23	
	222	GUV Oldenburg	436	5,52	3,58	83	1,48	519	8	0,10	0,07	7	1	
	223	Braunschweigischer GUV	372	5,45	3,54	177	3,77	549	2	0,03	0,02	-	2	
	224	Kommunale Unfallversicherung Bayern	8.209	8,91	5,78	2.629	3,04	10.838	135	0,15	0,10	70	64	
	231	LUK Niedersachsen	751	7,62	4,95	414	3,38	1.165	28	0,28	0,18	16	12	
	232	Bayerische LUK	1.901	10,41	6,76	828	3,60	2.729	43	0,24	0,15	30	13	
	240	UV Bund und Bahn	11.060	15,23	9,89	3.207	3,93	14.267	79	0,11	0,07	60	19	
	251	Hanseatische FUK Nord	467	38,61	25,07	32	2,65	499	3	0,25	0,16	3	-	
	252	FUK Niedersachsen	231	12,73	8,27	44	2,43	275	8	0,44	0,29	6	1	
	253	FUK Mitte	216	18,31	11,89	6	0,51	222	6	0,51	0,33	6	-	
	254	FUK Brandenburg	149	21,61	14,03	21	3,05	170	3	0,44	0,28	3	-	
<b>Insgesamt</b>			<b>806.217</b>	<b>19,78</b>	<b>12,85</b>	<b>170.853</b>	<b>3,37</b>	<b>977.070</b>	<b>12.079</b>	<b>0,30</b>	<b>0,19</b>	<b>9.060</b>	<b>2.964</b>	
Schüler-Unfallversicherung	302	Unfallkasse Nord	46.556	45,12		3.683	3,57	50.239	13	0,01		-	3	
	304	UK Freie Hansestadt Bremen	6.045	37,45		583	3,61	6.628	2	0,01		-	-	
	305	UK Nordrhein-Westfalen	146.715	36,93		14.042	3,53	160.757	163	0,04		44	28	
	306	UK Hessen	50.889	37,56		4.055	2,99	54.944	21	0,02		4	3	
	307	UK Rheinland-Pfalz	30.380	36,88		2.660	3,23	33.040	6	0,01		-	1	
	308	UK Baden-Württemberg	69.472	29,56		7.555	3,21	77.027	41	0,02		5	3	
	310	UK Saarland	8.031	41,52		507	2,62	8.538	2	0,01		-	-	
	311	UK Berlin	33.772	41,08		2.245	2,73	36.017	5	0,01		-	1	
	312	UK Brandenburg	24.965	45,96		2.104	3,87	27.069	17	0,03		4	2	
	313	UK Mecklenburg-Vorpommern	16.697	49,55		1.432	4,25	18.129	4	0,01		-	1	
	314	UK Sachsen	37.118	40,27		3.412	3,70	40.530	27	0,03		3	6	
	315	UK Sachsen-Anhalt	19.975	44,25		1.471	3,26	21.446	7	0,02		2	2	
	316	UK Thüringen	18.267	41,87		1.554	3,56	19.821	4	0,01		1	1	
	321	GUV Hannover	36.399	42,70		5.119	6,01	41.518	26	0,03		8	2	
	322	GUV Oldenburg	6.152	40,14		1.172	7,65	7.324	3	0,02		1	-	
	323	Braunschweigischer GUV	5.277	45,39		586	5,04	5.863	1	0,01		-	-	
	324	Kommunale Unfallversicherung Bayern	56.896	40,01		7.411	5,21	64.307	28	0,02		2	-	
331	LUK Niedersachsen	16.475	30,82		1.102	2,06	17.577	10	0,02		3	4		
332	Bayerische LUK	25.292	20,37		1.852	1,49	27.144	9	0,01		-	-		
<b>Insgesamt</b>			<b>655.373</b>	<b>36,99</b>		<b>62.545</b>	<b>3,53</b>	<b>717.918</b>	<b>389</b>	<b>0,02</b>		<b>77</b>	<b>57</b>	

<sup>1</sup> zur Bezugsgröße für Wegeunfälle vgl. Abschnitt 3.2. „Unfallquoten“

Tabelle 2: Arbeits- und Wegeunfälle bzw. Schul- und Schulwegunfälle (Fortsetzung)

Neue Unfallrenten										Tödliche Unfälle						
davon				2121		davon				2125	2070			2071		2075
UV-Träger-Nr	Jugendliche unter 18 J.		Wege-/Schulwegunfälle	je 1.000 gew. Versicherungsverhältnisse <sup>1</sup> /Schüler	Erwachsene		Jugendliche unter 18 J.		Zusammen (Sp. 7, 14)	Arbeits-/Schulunfälle	je 1.000 Vollarbeiter/Schüler	je 1 Mio. geleisteter Arbeitsstunden	Wege-/Schulwegunfälle	je 1.000 gew. Versicherungsverhältnisse <sup>1</sup> /Schüler	Zusammen (Sp. 21, 24)	
	männlich	weiblich			männlich	weiblich	männlich	weiblich								21
	12	13	14	15	16	17	18	19	20	21	22	23	24	25	26	
UV in der gewerblichen Wirtschaft	101	-	-	150	0,09	117	33	-	-	619	17	0,01	0,01	7	0,00	24
	102	11	-	476	0,09	389	74	12	1	2.097	37	0,01	0,01	33	0,01	70
	103	1	1	362	0,08	229	127	6	-	1.313	17	0,01	0,00	19	0,00	36
	104	19	1	246	0,08	137	103	6	-	2.392	85	0,04	0,03	12	0,00	97
	105	1	-	259	0,09	104	155	-	-	853	13	0,01	0,01	14	0,00	27
	106	2	2	437	0,09	226	209	2	-	1.738	47	0,01	0,01	27	0,01	74
	107	-	-	164	0,10	129	34	1	-	1.348	89	0,05	0,03	13	0,01	102
	108	9	2	781	0,07	402	377	2	-	2.781	148	0,02	0,01	44	0,00	192
	109	-	-	714	0,09	185	527	1	1	1.575	17	0,00	0,00	34	0,00	51
UV der öffentlichen Hand	202	1	-	24	0,07	7	17	-	-	48	2	0,01	0,00	2	0,01	4
	204	-	-	3	0,04	1	2	-	-	9	-	0,00	0,00	-	0,00	-
	205	-	1	101	0,07	26	73	1	1	269	8	0,00	0,00	2	0,00	10
	206	-	-	29	0,05	15	14	-	-	72	6	0,01	0,01	3	0,01	9
	207	-	-	11	0,03	1	10	-	-	58	1	0,00	0,00	-	0,00	1
	208	1	-	76	0,09	37	39	-	-	203	3	0,00	0,00	5	0,01	8
	210	-	-	4	0,05	-	4	-	-	17	-	0,00	0,00	-	0,00	-
	211	-	-	21	0,07	6	15	-	-	44	1	0,00	0,00	1	0,00	2
	212	-	-	21	0,10	9	12	-	-	56	2	0,01	0,01	1	0,00	3
	213	-	-	6	0,05	2	4	-	-	20	-	0,00	0,00	-	0,00	-
	214	-	1	48	0,13	21	27	-	-	104	2	0,00	0,00	-	0,00	2
	215	-	-	11	0,06	5	6	-	-	36	3	0,01	0,01	1	0,01	4
	216	-	-	7	0,04	2	5	-	-	17	-	0,00	0,00	-	0,00	-
	221	-	-	29	0,09	9	20	-	-	75	1	0,00	0,00	1	0,00	2
	222	-	-	3	0,05	2	1	-	-	11	1	0,01	0,01	-	0,00	1
	223	-	-	-	0,00	-	-	-	-	2	-	0,00	0,00	-	0,00	-
	224	1	-	51	0,06	22	28	-	1	186	2	0,00	0,00	4	0,00	6
	231	-	-	14	0,11	5	9	-	-	42	-	0,00	0,00	-	0,00	-
	232	-	-	20	0,09	5	15	-	-	63	2	0,01	0,01	-	0,00	2
	240	-	-	59	0,07	34	25	-	-	138	6	0,01	0,01	3	0,00	9
251	-	-	2	0,17	2	-	-	-	5	-	0,00	0,00	-	0,00	-	
252	-	1	1	0,06	1	-	-	-	9	-	0,00	0,00	1	0,06	1	
253	-	-	1	0,08	1	-	-	-	7	-	0,00	0,00	-	0,00	-	
254	-	-	1	0,15	1	-	-	-	4	-	0,00	0,00	-	0,00	-	
	<b>46</b>	<b>9</b>	<b>4.132</b>	<b>0,08</b>	<b>2.132</b>	<b>1.965</b>	<b>31</b>	<b>4</b>	<b>16.211</b>	<b>510</b>	<b>0,01</b>	<b>0,01</b>	<b>227</b>	<b>0,00</b>	<b>737</b>	
Schüler-Unfallversicherung	302	1	9	9	0,01	1	4	2	2	22	-	0,00	-	1	0,00	1
	304	-	2	-	0,00	-	-	-	-	2	-	0,00	-	-	0,00	-
	305	42	49	48	0,01	8	12	17	11	211	2	0,00	-	5	0,00	7
	306	7	7	8	0,01	-	3	2	3	29	1	0,00	-	2	0,00	3
	307	4	1	3	0,00	-	1	1	1	9	-	0,00	-	-	0,00	-
	308	20	13	23	0,01	7	8	4	4	64	-	0,00	-	-	0,00	-
	310	2	-	5	0,03	1	2	1	1	7	-	0,00	-	-	0,00	-
	311	3	1	6	0,01	2	2	2	-	11	-	0,00	-	-	0,00	-
	312	3	8	7	0,01	3	-	3	1	24	1	0,00	-	1	0,00	2
	313	-	3	1	0,00	-	1	-	-	5	1	0,00	-	-	0,00	1
	314	6	12	16	0,02	2	1	9	4	43	-	0,00	-	1	0,00	1
	315	2	1	4	0,01	1	1	1	1	11	-	0,00	-	1	0,00	1
	316	-	2	9	0,02	1	1	6	1	13	-	0,00	-	-	0,00	-
	321	9	7	12	0,01	3	1	6	2	38	-	0,00	-	3	0,00	3
	322	1	1	2	0,01	1	-	1	-	5	-	0,00	-	-	0,00	-
323	1	-	-	0,00	-	-	-	-	1	-	0,00	-	-	0,00	-	
324	13	13	21	0,01	3	3	9	6	49	-	0,00	-	-	0,00	-	
331	2	1	3	0,01	-	1	1	1	13	-	0,00	-	1	0,00	1	
332	4	5	12	0,01	7	2	1	2	21	2	0,00	-	1	0,00	3	
	<b>120</b>	<b>135</b>	<b>189</b>	<b>0,01</b>	<b>40</b>	<b>43</b>	<b>66</b>	<b>40</b>	<b>578</b>	<b>7</b>	<b>0,00</b>		<b>16</b>	<b>0,00</b>	<b>23</b>	



Tabelle 3: Leistungsfälle

	UV-Träger-Nr.	Schlüssel UV-Träger	Leistungen an Versicherte								Leistungen an Hinterbliebene				
			3000			3100	3150	3200			3250	3300	3310	Zusammen (Sp.10, 11)	3400
			Berufsfördernde Leistungen			Abfindungen 4	Gesamtvergütungen 5	Pflegegeldfälle			Haushaltshilfe 9	Einmalige Beihilfen 10	Laufende Beihilfen 11		
			Unfälle 1	Berufskrankheiten 2	Zusammen (Sp.1,2) 3			Unfälle 6	Berufskrankheiten 7	Zusammen (Sp.6,7) 8					
UV in der gewerblichen Wirtschaft	101	BG Rohstoffe und chemische Industrie	446	187	633	34	116	779	1.033	1.812	115	204	94	298	-
	102	BG Holz und Metall	1.567	1.752	3.319	75	743	1.687	1.071	2.758	270	283	123	406	9
	103	BG Energie Textil Elektro Medienerzeugnisse	719	416	1.135	39	220	901	351	1.252	269	92	35	127	5
	104	BG der Bauwirtschaft	1.921	372	2.293	85	426	2.305	574	2.879	291	265	143	408	3
	105	BG Nahrungsmittel und Gastgewerbe	556	1.268	1.824	24	158	650	39	689	226	80	10	90	1
	106	BG für Handel und Warenlogistik	1.841	187	2.028	38	476	1.176	102	1.278	387	87	47	134	4
	107	BG Verkehrswirtschaft Post-Logistik Telekommunikation	683	8	691	59	184	807	46	853	216	64	32	96	5
	108	Verwaltungs-BG	1.501	113	1.614	444	774	1.165	98	1.263	352	74	27	101	6
	109	BG für Gesundheitsdienst und Wohlfahrtspflege	785	1.009	1.794	19	146	592	96	688	1.208	28	5	33	-
UV der öffentlichen Hand	202	Unfallkasse Nord	8	4	12	1	3	21	3	24	34	2	1	3	-
	204	UK Freie Hansestadt Bremen	10	2	12	1	2	4	1	5	5	-	-	-	-
	205	UK Nordrhein-Westfalen	96	15	111	3	21	188	14	202	136	11	1	12	-
	206	UK Hessen	15	5	20	2	11	35	3	38	56	5	3	8	-
	207	UK Rheinland-Pfalz	16	7	23	1	6	32	-	32	24	3	3	6	-
	208	UK Baden-Württemberg	67	37	104	23	47	105	17	122	126	7	3	10	-
	210	UK Saarland	5	5	10	-	2	8	-	8	12	1	1	2	-
	211	UK Berlin	14	46	60	2	2	21	12	33	14	2	-	2	-
	212	UK Brandenburg	10	4	14	1	7	25	2	27	8	6	3	9	-
	213	UK Mecklenburg-Vorpommern	9	2	11	-	-	20	6	26	3	1	-	1	-
	214	UK Sachsen	83	26	109	1	4	48	6	54	12	1	1	2	-
	215	UK Sachsen-Anhalt	14	3	17	-	7	23	3	26	7	4	-	4	-
	216	UK Thüringen	18	1	19	-	4	23	-	23	6	1	-	1	-
	221	GUV Hannover	21	2	23	-	2	39	1	40	68	3	-	3	-
	222	GUV Oldenburg	12	3	15	-	1	4	-	4	16	-	-	-	-
	223	Braunschweigischer GUV	3	2	5	-	-	3	-	3	5	-	-	-	-
224	Kommunale Unfallversicherung Bayern	64	33	97	3	13	101	5	106	51	6	6	12	-	
231	LUK Niedersachsen	14	1	15	-	-	12	1	13	27	5	1	6	-	
232	Bayerische LUK	21	5	26	-	2	42	5	47	13	2	2	4	-	
240	UV Bund und Bahn	96	8	104	8	13	279	31	310	81	72	60	132	-	
251	Hanseatische FUK Nord	-	-	-	-	-	12	-	12	2	-	-	-	-	
252	FUK Niedersachsen	17	-	17	-	-	7	-	7	3	-	1	1	-	
253	FUK Mitte	2	-	2	-	1	2	-	2	-	-	-	-	-	
254	FUK Brandenburg	1	-	1	-	-	3	-	3	1	-	-	-	-	
<b>Insgesamt</b>			<b>10.635</b>	<b>5.523</b>	<b>16.158</b>	<b>863</b>	<b>3.391</b>	<b>11.119</b>	<b>3.520</b>	<b>14.639</b>	<b>4.044</b>	<b>1.309</b>	<b>602</b>	<b>1.911</b>	<b>33</b>
Schüler-Unfallversicherung	302	Unfallkasse Nord	52	-	52	1	-	39	-	39	5	2	-	2	-
	304	UK Freie Hansestadt Bremen	8	1	9	-	-	6	-	6	-	-	-	-	-
	305	UK Nordrhein-Westfalen	256	-	256	3	62	250	-	250	25	-	2	2	-
	306	UK Hessen	64	-	64	1	2	47	-	47	106	-	-	-	-
	307	UK Rheinland-Pfalz	38	-	38	-	-	33	-	33	34	-	-	-	-
	308	UK Baden-Württemberg	107	-	107	6	7	92	-	92	42	-	-	-	-
	310	UK Saarland	6	-	6	-	1	7	-	7	3	-	-	-	-
	311	UK Berlin	24	-	24	1	-	20	-	20	5	-	-	-	-
	312	UK Brandenburg	42	-	42	2	-	29	-	29	3	-	-	-	-
	313	UK Mecklenburg-Vorpommern	24	-	24	1	-	10	1	11	1	-	-	-	-
	314	UK Sachsen	64	-	64	3	-	28	-	28	2	-	-	-	-
	315	UK Sachsen-Anhalt	36	1	37	-	1	25	-	25	3	-	-	-	-
	316	UK Thüringen	44	-	44	-	-	10	-	10	1	-	-	-	-
	321	GUV Hannover	125	-	125	-	-	69	-	69	24	1	-	1	-
322	GUV Oldenburg	37	-	37	-	-	11	-	11	3	-	-	-	-	
323	Braunschweigischer GUV	12	-	12	-	-	6	-	6	1	-	-	-	-	
324	Kommunale Unfallversicherung Bayern	69	1	70	2	2	86	1	87	16	-	-	-	-	
331	LUK Niedersachsen	32	-	32	-	-	22	-	22	8	-	-	-	-	
332	Bayerische LUK	21	-	21	-	-	33	-	33	8	1	-	1	-	
<b>Insgesamt</b>			<b>1.061</b>	<b>3</b>	<b>1.064</b>	<b>20</b>	<b>75</b>	<b>823</b>	<b>2</b>	<b>825</b>	<b>290</b>	<b>4</b>	<b>2</b>	<b>6</b>	<b>-</b>

Tabelle 4: Rentenbestand

	UV-Träger-Nr.	Schlüssel  UV-Träger	Renten an Versicherte								
			Anzahl der Renten am Ende des Vorjahres			Zugang					
			4000			4010			4020		
			Unfälle 1	Berufs- krankheiten 2	Zusammen (Sp. 1, 2) 3	durch erstmalige Feststellung			aus sonstigen Gründen		
Unfälle 4	Berufs- krankheiten 5	Zusammen (Sp. 4, 5) 6				Unfälle 7	Berufs- krankheiten 8	Zusammen (Sp. 7, 8) 9			
UV in der gewerblichen Wirtschaft	101	BG Rohstoffe und chemische Industrie	40.056	14.778	54.834	586	552	1.138	203	227	430
	102	BG Holz und Metall	101.745	16.865	118.610	1.966	1.094	3.060	593	591	1.184
	103	BG Energie Textil Elektro Medienerzeugnisse	50.711	6.077	56.788	1.283	492	1.775	279	80	359
	104	BG der Bauwirtschaft	101.643	12.800	114.443	2.269	1.340	3.609	404	147	551
	105	BG Nahrungsmittel und Gastgewerbe	30.750	3.759	34.509	799	240	1.039	194	18	212
	106	BG für Handel und Warenlogistik	54.091	3.487	57.578	1.839	195	2.034	368	87	455
	107	BG Verkehrswirtschaft Post-Logistik Telekommunikation	37.280	1.132	38.412	1.336	123	1.459	271	34	305
	108	Verwaltungs-BG	54.650	3.096	57.746	2.531	169	2.700	783	52	835
	109	BG für Gesundheitsdienst und Wohlfahrtspflege	29.005	5.670	34.675	1.554	183	1.737	345	72	417
UV der öffentlichen Hand	202	Unfallkasse Nord	1.276	148	1.424	16	-	16	30	4	34
	204	UK Freie Hansestadt Bremen	354	96	450	12	6	18	4	-	4
	205	UK Nordrhein-Westfalen	5.845	605	6.450	248	31	279	53	13	66
	206	UK Hessen	2.276	214	2.490	65	7	72	21	-	21
	207	UK Rheinland-Pfalz	1.585	118	1.703	51	13	64	11	4	15
	208	UK Baden-Württemberg	4.437	524	4.961	186	51	237	36	8	44
	210	UK Saarland	544	49	593	17	2	19	6	1	7
	211	UK Berlin	1.814	250	2.064	43	8	51	1	-	1
	212	UK Brandenburg	1.441	156	1.597	55	5	60	14	2	16
	213	UK Mecklenburg-Vorpommern	1.084	163	1.247	20	4	24	2	-	2
	214	UK Sachsen	3.082	349	3.431	96	15	111	14	2	16
	215	UK Sachsen-Anhalt	1.825	177	2.002	32	12	44	7	-	7
	216	UK Thüringen	1.423	151	1.574	14	1	15	11	1	12
	221	GUV Hannover	1.483	127	1.610	72	17	89	50	19	69
	222	GUV Oldenburg	314	23	337	9	5	14	3	-	3
	223	Braunschweigischer GUV	145	10	155	1	-	1	1	-	1
224	Kommunale Unfallversicherung Bayern	4.626	378	5.004	157	45	202	70	17	87	
231	LUK Niedersachsen	764	93	857	42	12	54	14	21	35	
232	Bayerische LUK	1.508	188	1.696	54	11	65	23	10	33	
240	UV Bund und Bahn	20.377	1.185	21.562	54	22	76	111	62	173	
251	Hanseatische FUK Nord	241	-	241	1	-	1	6	-	6	
252	FUK Niedersachsen	294	-	294	9	-	9	4	-	4	
253	FUK Mitte	118	-	118	4	-	4	-	-	-	
254	FUK Brandenburg	87	1	88	4	-	4	-	1	1	
<b>Insgesamt</b>			<b>556.874</b>	<b>72.669</b>	<b>629.543</b>	<b>15.425</b>	<b>4.655</b>	<b>20.080</b>	<b>3.932</b>	<b>1.473</b>	<b>5.405</b>
Schüler-Unfallversicherung	302	Unfallkasse Nord	1.056	2	1.058	4	-	4	13	-	13
	304	UK Freie Hansestadt Bremen	232	1	233	2	-	2	-	-	-
	305	UK Nordrhein-Westfalen	4.963	9	4.972	191	-	191	84	-	84
	306	UK Hessen	1.394	-	1.394	28	-	28	15	-	15
	307	UK Rheinland-Pfalz	910	1	911	9	-	9	6	-	6
	308	UK Baden-Württemberg	2.662	6	2.668	63	-	63	9	4	13
	310	UK Saarland	220	-	220	7	-	7	3	-	3
	311	UK Berlin	645	3	648	11	1	12	6	-	6
	312	UK Brandenburg	459	-	459	22	-	22	2	-	2
	313	UK Mecklenburg-Vorpommern	299	1	300	4	-	4	-	-	-
	314	UK Sachsen	877	-	877	42	-	42	9	-	9
	315	UK Sachsen-Anhalt	403	1	404	10	-	10	2	-	2
	316	UK Thüringen	363	-	363	10	-	10	4	-	4
	321	GUV Hannover	1.477	1	1.478	36	-	36	31	-	31
322	GUV Oldenburg	318	-	318	4	-	4	2	1	3	
323	Braunschweigischer GUV	146	-	146	-	-	-	2	1	3	
324	Kommunale Unfallversicherung Bayern	1.900	1	1.901	41	-	41	21	-	21	
331	LUK Niedersachsen	366	-	366	13	-	13	10	-	10	
332	Bayerische LUK	475	-	475	14	-	14	9	-	9	
<b>Insgesamt</b>			<b>19.165</b>	<b>26</b>	<b>19.191</b>	<b>511</b>	<b>1</b>	<b>512</b>	<b>228</b>	<b>6</b>	<b>234</b>

Tabelle 4: Rentenbestand (Fortsetzung)

Renten an Versicherte													Renten an Witwen und Witwer		
UV-Träger-Nr.	Abgang							Anzahl der Renten am Ende des Geschäftsjahres			Anzahl der Renten am Ende des Vorjahres				
	4030			4040				4090			4100				
	durch Tod			aus sonstigen Gründen				Unfälle 16	Berufs- krankheiten 17	Zusammen (Sp. 16, 17) 18	Unfälle 19	Berufs- krankheiten 20	Zusammen (Sp. 19, 20) 21		
	Unfälle 10	Berufs- krankheiten 11	Zusammen (Sp. 10,11) 12	Unfälle 13	Berufs- krankheiten 14	Zusammen (Sp. 13,14) 15									
UV in der gewerblichen Wirtschaft	101	2.110	1.791	3.901	336	164	500	38.399	13.602	52.001	5.668	11.018	16.686		
	102	1.071	566	1.637	4.552	1.751	6.303	98.681	16.233	114.914	9.292	11.268	20.560		
	103	1.961	542	2.503	673	152	825	49.639	5.955	55.594	4.486	4.190	8.676		
	104	4.551	1.174	5.725	777	191	968	98.988	12.922	111.910	10.552	5.332	15.884		
	105	1.285	205	1.490	319	17	336	30.139	3.795	33.934	2.349	508	2.857		
	106	1.597	225	1.822	1.507	148	1.655	53.194	3.396	56.590	4.618	1.436	6.054		
	107	1.111	104	1.215	829	83	912	36.947	1.102	38.049	5.203	722	5.925		
	108	1.734	312	2.046	1.779	28	1.807	54.451	2.977	57.428	4.254	1.543	5.797		
	109	842	216	1.058	667	82	749	29.395	5.627	35.022	1.055	460	1.515		
UV der öffentlichen Hand	202	41	6	47	21	3	24	1.260	143	1.403	107	60	167		
	204	10	6	16	12	-	12	348	96	444	21	30	51		
	205	194	26	220	170	16	186	5.782	607	6.389	426	142	568		
	206	96	9	105	44	5	49	2.222	207	2.429	204	45	249		
	207	49	8	57	25	9	34	1.573	118	1.691	171	17	188		
	208	1	4	5	275	33	308	4.383	546	4.929	420	58	478		
	210	19	2	21	13	-	13	535	50	585	40	12	52		
	211	77	15	92	9	2	11	1.772	241	2.013	85	54	139		
	212	50	15	65	29	5	34	1.431	143	1.574	111	28	139		
	213	29	10	39	7	-	7	1.070	157	1.227	90	22	112		
	214	104	21	125	46	11	57	3.042	334	3.376	180	82	262		
	215	79	21	100	35	5	40	1.750	163	1.913	127	40	167		
	216	61	18	79	12	-	12	1.375	135	1.510	117	38	155		
	221	82	23	105	43	7	50	1.480	133	1.613	141	35	176		
	222	3	-	3	10	-	10	313	28	341	26	3	29		
	223	1	-	1	4	-	4	142	10	152	14	4	18		
	224	179	15	194	81	19	100	4.593	406	4.999	412	50	462		
	231	43	23	66	12	3	15	765	100	865	87	24	111		
	232	59	15	74	28	12	40	1.498	182	1.680	167	31	198		
	240	992	127	1.119	62	8	70	19.488	1.134	20.622	2.016	582	2.598		
	251	7	-	7	3	-	3	238	-	238	38	-	38		
	252	9	-	9	5	-	5	293	-	293	52	2	54		
	253	1	-	1	1	-	1	120	-	120	11	-	11		
	254	-	-	-	5	-	5	86	2	88	9	-	9		
		<b>18.448</b>	<b>5.499</b>	<b>23.947</b>	<b>12.391</b>	<b>2.754</b>	<b>15.145</b>	<b>545.392</b>	<b>70.544</b>	<b>615.936</b>	<b>52.549</b>	<b>37.836</b>	<b>90.385</b>		
Schüler-Unfallversicherung	302	9	1	10	7	-	7	1.057	1	1.058	1	-	1		
	304	3	-	3	-	-	-	231	1	232	-	-	-		
	305	29	-	29	220	-	220	4.989	9	4.998	14	-	14		
	306	5	-	5	31	-	31	1.401	-	1.401	8	-	8		
	307	8	-	8	6	-	6	911	1	912	1	1	2		
	308	-	-	-	44	4	48	2.690	6	2.696	5	-	5		
	310	1	-	1	3	-	3	226	-	226	2	-	2		
	311	-	-	-	6	-	6	656	4	660	1	-	1		
	312	2	-	2	11	-	11	470	-	470	3	-	3		
	313	1	-	1	3	-	3	299	1	300	-	-	-		
	314	3	-	3	28	-	28	897	-	897	2	-	2		
	315	4	-	4	9	-	9	402	1	403	2	-	2		
	316	1	-	1	9	-	9	367	-	367	-	-	-		
	321	13	-	13	43	-	43	1.488	1	1.489	5	-	5		
	322	-	-	-	3	1	4	321	-	321	-	-	-		
	323	-	-	-	-	1	1	148	-	148	-	-	-		
	324	3	-	3	43	-	43	1.916	1	1.917	7	-	7		
	331	1	-	1	18	-	18	370	-	370	4	-	4		
	332	2	-	2	13	-	13	483	-	483	5	-	5		
		<b>85</b>	<b>1</b>	<b>86</b>	<b>497</b>	<b>6</b>	<b>503</b>	<b>19.322</b>	<b>26</b>	<b>19.348</b>	<b>60</b>	<b>1</b>	<b>61</b>		

Tabelle 4: Rentenbestand (Fortsetzung)

	UV-Träger-Nr.	Renten an Witwen und Witwer						Renten an Waisen					
		Zugang		Abgang			Anzahl der Renten am Ende des Geschäftsjahres			Anzahl der Renten am Ende des Vorjahres			
		4110	4120	4130	4140	4150	4190			4200			
		durch erstmalige Feststellung 22	aus sonstigen Gründen 23	durch Tod 24	durch Wiederverheiratung 25	aus sonstigen Gründen 26	Unfälle 27	Berufskrankheiten 28	Zusammen (Sp. 27, 28) 29	Unfälle 30	Berufskrankheiten 31	Zusammen (Sp. 30, 31) 32	
UV in der gewerblichen Wirtschaft	101	93	424	1.314	-	159	5.314	10.416	15.730	342	59	401	
	102	281	714	651	7	772	8.893	11.232	20.125	1.086	167	1.253	
	103	73	303	398	3	160	4.335	4.156	8.491	548	49	597	
	104	160	339	751	2	151	10.095	5.384	15.479	1.250	93	1.343	
	105	27	34	144	-	31	2.247	496	2.743	368	6	374	
	106	90	73	222	5	114	4.472	1.404	5.876	682	21	703	
	107	57	89	150	5	116	5.079	721	5.800	903	12	915	
	108	167	13	259	1	49	4.165	1.503	5.668	846	26	872	
	109	69	21	50	-	32	1.050	473	1.523	298	19	317	
UV der öffentlichen Hand	202	3	6	5	-	1	105	65	170	9	-	9	
	204	-	-	2	-	-	19	30	49	4	-	4	
	205	8	3	25	-	16	401	137	538	95	3	98	
	206	8	9	16	-	10	194	46	240	27	-	27	
	207	-	5	9	-	1	164	19	183	23	-	23	
	208	11	9	-	-	35	403	60	463	108	4	112	
	210	-	-	3	-	3	35	11	46	2	1	3	
	211	6	-	7	1	2	81	54	135	14	2	16	
	212	2	3	6	-	2	106	30	136	12	-	12	
	213	2	-	6	-	-	86	22	108	11	-	11	
	214	7	2	13	-	1	175	82	257	25	2	27	
	215	4	4	9	-	4	123	39	162	10	-	10	
	216	1	3	7	-	1	113	38	151	11	-	11	
	221	4	9	11	-	8	136	34	170	27	-	27	
	222	1	2	-	-	3	26	3	29	4	-	4	
	223	-	-	-	-	1	13	4	17	5	-	5	
	224	1	12	21	-	7	396	51	447	48	2	50	
	231	2	6	4	-	6	83	26	109	18	1	19	
	232	1	9	9	-	6	161	32	193	49	1	50	
	240	181	3	142	-	142	1.907	591	2.498	39	6	45	
251	-	-	3	-	-	35	-	35	5	-	5		
252	1	-	1	-	1	51	2	53	5	-	5		
253	-	-	1	-	-	10	-	10	4	-	4		
254	-	-	-	-	-	9	-	9	4	-	4		
		<b>1.260</b>	<b>2.095</b>	<b>4.239</b>	<b>24</b>	<b>1.834</b>	<b>50.482</b>	<b>37.161</b>	<b>87.643</b>	<b>6.882</b>	<b>474</b>	<b>7.356</b>	
Schüler-Unfallversicherung	302	-	-	-	-	-	1	-	1	-	-	-	
	304	-	-	-	-	-	-	-	-	-	-	-	
	305	1	1	-	-	-	16	-	16	7	-	7	
	306	-	-	-	-	-	8	-	8	6	-	6	
	307	-	-	-	-	-	1	1	2	2	-	2	
	308	1	-	-	1	3	2	-	2	5	-	5	
	310	-	-	-	-	1	1	-	1	1	-	1	
	311	-	-	-	-	-	1	-	1	-	-	-	
	312	-	-	-	-	-	3	-	3	-	-	-	
	313	-	-	-	-	-	-	-	-	-	-	-	
	314	-	-	-	-	-	2	-	2	5	1	6	
	315	-	2	-	-	2	2	-	2	3	-	3	
	316	-	1	-	-	1	-	-	-	1	-	1	
	321	3	1	-	-	4	5	-	5	-	-	-	
	322	-	1	-	-	-	1	-	1	-	-	-	
323	-	-	-	-	-	-	-	-	1	-	1		
324	-	-	-	-	-	7	-	7	5	-	5		
331	1	-	1	-	1	3	-	3	-	-	-		
332	-	5	1	-	4	5	-	5	-	-	-		
		<b>6</b>	<b>11</b>	<b>2</b>	<b>1</b>	<b>16</b>	<b>58</b>	<b>1</b>	<b>59</b>	<b>36</b>	<b>1</b>	<b>37</b>	

Tabelle 4: Rentenbestand (Fortsetzung)

		Renten an Waisen							Renten an sonstige Berechtigte		Gesamtzahl der Renten am Ende des Geschäftsjahres		
		Zugang		Abgang		Anzahl der Renten am Ende des Geschäftsjahres			4300	4390	4490		
		4210	4220	4230	4240	4290			Anzahl Renten a. E. d. Vorjahres	Anzahl Renten a. E. d. Geschäftsjahres	Unfälle	Berufskrankheiten	Zusammen
		durch erstmalige Feststellung	aus sonstigen Gründen	durch Erreichen der Altersgrenze	aus sonstigen Gründen	Unfälle	Berufskrankheiten	Zusammen (Sp. 37, 38)	40	41	42	43	44
		33	34	35	36	37	38	39					
UV in der gewerblichen Wirtschaft	UV-Träger-Nr.												
	101	23	16	17	68	306	49	355	1	1	44.020	24.067	68.087
	102	52	122	34	255	984	154	1.138	5	4	108.562	27.619	136.181
	103	22	50	24	91	508	46	554	-	-	54.482	10.157	64.639
	104	76	86	16	187	1.214	88	1.302	3	3	110.300	18.394	128.694
	105	14	22	8	58	340	4	344	-	1	32.727	4.295	37.022
	106	56	40	18	119	642	20	662	1	1	58.309	4.820	63.129
	107	41	93	24	148	866	11	877	1	1	42.893	1.834	44.727
	108	76	3	30	88	811	22	833	2	2	59.429	4.502	63.931
109	25	27	16	58	278	17	295	-	-	30.723	6.117	36.840	
UV der öffentlichen Hand	202	3	5	-	1	14	2	16	-	-	1.379	210	1.589
	204	-	-	-	-	4	-	4	-	-	371	126	497
	205	12	1	5	12	92	2	94	-	-	6.275	746	7.021
	206	1	8	-	5	31	-	31	-	-	2.447	253	2.700
	207	-	2	-	5	20	-	20	-	-	1.757	137	1.894
	208	12	4	2	19	101	6	107	-	-	4.887	612	5.499
	210	-	-	-	-	2	1	3	1	2	572	64	636
	211	3	1	-	1	17	2	19	-	-	1.870	297	2.167
	212	-	-	-	1	11	-	11	-	-	1.548	173	1.721
	213	-	1	1	-	11	-	11	-	-	1.167	179	1.346
	214	3	-	-	4	24	2	26	-	-	3.241	418	3.659
	215	-	-	1	-	9	-	9	-	-	1.882	202	2.084
	216	-	-	-	-	11	-	11	-	-	1.499	173	1.672
	221	4	47	20	30	27	1	28	1	1	1.644	168	1.812
	222	1	-	-	1	4	-	4	-	-	343	31	374
	223	-	1	-	2	4	-	4	-	-	159	14	173
	224	1	4	2	13	35	5	40	-	-	5.024	462	5.486
	231	-	23	6	16	19	1	20	-	-	867	127	994
	232	-	7	-	9	45	3	48	-	-	1.704	217	1.921
	240	7	-	2	8	33	9	42	1	1	21.429	1.734	23.163
251	-	1	-	1	5	-	5	-	-	278	-	278	
252	1	-	1	1	4	-	4	-	-	348	2	350	
253	-	-	-	-	4	-	4	-	-	134	-	134	
254	-	-	-	-	4	-	4	-	-	99	2	101	
		<b>433</b>	<b>564</b>	<b>227</b>	<b>1.201</b>	<b>6.480</b>	<b>445</b>	<b>6.925</b>	<b>16</b>	<b>17</b>	<b>602.369</b>	<b>108.152</b>	<b>710.521</b>
Schüler-Unfallversicherung	302	-	-	-	-	-	-	-	-	-	1.058	1	1.059
	304	-	-	-	-	-	-	-	-	-	231	1	232
	305	-	-	-	-	7	-	7	-	-	5.012	9	5.021
	306	-	-	-	-	6	-	6	-	-	1.415	-	1.415
	307	-	-	-	-	2	-	2	-	-	914	2	916
	308	-	-	-	-	5	-	5	-	-	2.697	6	2.703
	310	-	-	-	-	1	-	1	-	-	228	-	228
	311	-	-	-	-	-	-	-	-	-	657	4	661
	312	-	-	-	-	-	-	-	-	-	473	-	473
	313	-	-	-	-	-	-	-	-	-	299	1	300
	314	-	-	-	-	5	1	6	-	-	904	1	905
	315	-	-	-	-	3	-	3	-	-	407	1	408
	316	-	-	-	-	1	-	1	-	-	368	-	368
	321	-	2	-	2	-	-	-	-	-	1.493	1	1.494
	322	-	3	-	-	3	-	3	-	-	325	-	325
	323	-	-	-	-	1	-	1	-	-	149	-	149
	324	-	-	-	1	4	-	4	-	-	1.927	1	1.928
331	-	2	-	2	-	-	-	-	-	373	-	373	
332	-	-	-	-	-	-	-	-	-	488	-	488	
		-	<b>7</b>	-	<b>5</b>	<b>38</b>	<b>1</b>	<b>39</b>	-	-	<b>19.418</b>	<b>28</b>	<b>19.446</b>

Tabelle 5.1.1 : Liste der Berufskrankheiten nach der Anlage zur Berufskrankheiten-Verordnung (BKV)<sup>1</sup>

BK-Nr.	Bezeichnung	Kurzbeschreibung
<b>1</b>	<b>Durch chemische Einwirkungen verursachte Krankheiten</b>	
<b>11</b>	<b>Metalle und Metalloide</b>	
1101	Erkrankungen durch Blei oder seine Verbindungen	Blei
1102	Erkrankungen durch Quecksilber oder seine Verbindungen	Quecksilber
1103	Erkrankungen durch Chrom oder seine Verbindungen	Chrom
1104	Erkrankungen durch Cadmium oder seine Verbindungen	Cadmium
1105	Erkrankungen durch Mangan oder seine Verbindungen	Mangan
1106	Erkrankungen durch Thallium oder seine Verbindungen	Thallium
1107	Erkrankungen durch Vanadium oder seine Verbindungen	Vanadium
1108	Erkrankungen durch Arsen oder seine Verbindungen	Arsen
1109	Erkrankungen durch Phosphor oder seine anorganischen Verbindungen	Phosphor (anorganisch)
1110	Erkrankungen durch Beryllium oder seine Verbindungen	Beryllium
<b>12</b>	<b>Erstickungsgase</b>	
1201	Erkrankungen durch Kohlenmonoxid	Kohlenmonoxid
1202	Erkrankungen durch Schwefelwasserstoff	Schwefelwasserstoff
<b>13</b>	<b>Lösemittel, Schädlingsbekämpfungsmittel (Pestizide) und sonstige chemische Stoffe</b>	
1301	Schleimhautveränderungen, Krebs oder andere Neubildungen der Harnwege durch aromatische Amine	Harnblasenkrebs durch aromatische Amine
1302	Erkrankungen durch Halogenkohlenwasserstoffe	Halogenkohlenwasserstoffe
1303	Erkrankungen durch Benzol, seine Homologe oder durch Styrol	Benzol
1304	Erkrankungen durch Nitro- oder Aminoverbindungen des Benzols oder seiner Homologe oder ihrer Abkömmlinge	Nitro- oder Aminoverbindungen des Benzols
1305	Erkrankungen durch Schwefelkohlenstoff	Schwefelkohlenstoff
1306	Erkrankungen durch Methylalkohol (Methanol)	Methylalkohol
1307	Erkrankungen durch organische Phosphorverbindungen	Phosphor (organisch)
1308	Erkrankungen durch Fluor oder seine Verbindungen	Fluor
1309	Erkrankungen durch Salpetersäure	Salpetersäure
1310	Erkrankungen durch halogenierte Alkyl-, Aryl- oder Alkylaryloxide	Alkyl-, Aryl- oder Alkylaryloxide
1311	Erkrankungen durch halogenierte Alkyl-, Aryl- oder Alkylarylsulfide	Alkyl-, Aryl- oder Alkylarylsulfide
1312	Erkrankungen der Zähne durch Säuren	Zähne (Säuren)
1313	Hornhautschädigungen des Auges durch Benzochinon	Auge (Benzochinon)
1314	Erkrankungen durch para-tertiär-Butylphenol	para-tertiär-Butylphenol
1315	Erkrankungen durch Isocyanate	Isocyanate
1316	Erkrankungen der Leber durch Dimethylformamid	Dimethylformamid
1317	Polyneuropathie oder Enzephalopathie durch organische Lösungsmittel oder deren Gemische	Organische Lösungsmittel
1318	Erkrankungen des Blutes, des blutbildenden und des lymphatischen Systems durch Benzol	Benzol, Blut und lymphatisches System
1319	Larynxkarzinom durch intensive und mehrjährige Exposition gegenüber schwefelsäurehaltigen Aerosolen	Larynxkarzinom, Schwefelsäure
1320	Chronisch-myeloische oder chronisch-lymphatische Leukämie durch 1,3-Butadien bei Nachweis der Einwirkung einer kumulativen Dosis von mindestens 180 Butadien-Jahren (ppm x Jahre)	Leukämie durch Butadien
1321	Schleimhautveränderungen, Krebs oder andere Neubildungen der Harnwege durch polyzyklische aromatische Kohlenwasserstoffe bei Nachweis der Einwirkung einer kumulativen Dosis von mindestens 80 Benzo(a)pyren-Jahren [(µg/m <sup>3</sup> ) x Jahre]	Harnblasenkrebs durch PAK

Tabelle 5.1.1 : Liste der Berufskrankheiten nach der Anlage zur Berufskrankheiten-Verordnung (BKV)<sup>1</sup> (Forts.)

BK-Nr.	Bezeichnung	Kurzbeschreibung
<b>2</b>	<b>Durch physikalische Einwirkungen verursachte Krankheiten</b>	
<b>21</b>	<b>Mechanische Einwirkungen</b>	
2101	Schwere oder wiederholt rückfällige Erkrankungen der Sehnenscheiden oder des Sehnengleitgewebes sowie der Sehnen- oder Muskelansätze	Sehnenscheiden
2102	Meniskusschäden nach mehrjährigen andauernden oder häufig wiederkehrenden, die Kniegelenke überdurchschnittlich belastenden Tätigkeiten	Meniskusschäden
2103	Erkrankungen durch Erschütterung bei Arbeit mit Druckluftwerkzeugen oder gleichartig wirkenden Werkzeugen und Maschinen	Erschütterung durch Druckluftwerkzeuge
2104	Vibrationsbedingte Durchblutungsstörungen an den Händen	Vibrationsbedingte Durchblutungsstörungen
2105	Chronische Erkrankungen der Schleimbeutel durch ständigen Druck	Schleimbeutel
2106	Druckschädigungen der Nerven	Druckschädigungen der Nerven
2107	Abrißbrüche der Wirbelfortsätze	Wirbelfortsätze
2108	Bandscheibenbedingte Erkrankungen der Lendenwirbelsäule durch langjähriges Heben oder Tragen schwerer Lasten oder durch langjährige Tätigkeiten in extremer Rumpfbeugehaltung	Lendenwirbelsäule, Heben und Tragen
2109	Bandscheibenbedingte Erkrankungen der Halswirbelsäule durch langjähriges Tragen schwerer Lasten auf der Schulter	Halswirbelsäule
2110	Bandscheibenbedingte Erkrankungen der Lendenwirbelsäule durch langjährige vorwiegend vertikale Einwirkung von Ganzkörperschwingungen im Sitzen	Lendenwirbelsäule, Ganzkörperschwingungen
2111	Erhöhte Zahnabrasionen durch mehrjährige quarzstaubbelastende Tätigkeit	Zahnabrasionen
2112	Gonarthrose durch eine Tätigkeit im Knien oder vergleichbare Kniebelastung mit einer kumulativen Einwirkungsdauer während des Arbeitslebens von mindestens 13.000 Stunden und einer Mindesteinwirkungsdauer von insgesamt einer Stunde pro Schicht	Gonarthrose
2113	Druckschädigung des Nervus medianus im Carpal tunnel durch repetitive manuelle Tätigkeiten mit Beugung und Streckung der Handgelenke, durch erhöhten Kraftaufwand der Hände oder durch Hand-Arm-Schwingungen	Carpaltunnel-Syndrom
2114	Gefäßschädigung der Hand durch stoßartige Krafteinwirkung	Hypothenar-, Thenar-Hammer-Syndrom
2115	Fokale Dystonie als Erkrankung des zentralen Nervensystems bei Instrumentalmusikern durch feinmotorische Tätigkeit hoher Intensität	Fokale Dystonie bei Instrumentalmusikern
2116	Koxarthrose durch Lastenhandhabung mit einer kumulativen Dosis von mindestens 9 500 Tonnen während des Arbeitslebens gehandhabter Lasten mit einem Lastgewicht von mindestens 20 kg, die mindestens zehnmal pro Tag gehandhabt wurden	Hüftgelenkarthrose
<b>22</b>	<b>Druckluft</b>	
2201	Erkrankungen durch Arbeit in Druckluft	Arbeit in Druckluft
<b>23</b>	<b>Lärm</b>	
2301	Lärmschwerhörigkeit	Lärmschwerhörigkeit
<b>24</b>	<b>Strahlen</b>	
2401	Grauer Star durch Wärmestrahlung	Grauer Star
2402	Erkrankungen durch ionisierende Strahlen	Ionisierende Strahlen
<b>3</b>	<b>Durch Infektionserreger oder Parasiten verursachte Krankheiten sowie Tropenkrankheiten</b>	
3101	Infektionskrankheiten, wenn der Versicherte im Gesundheitsdienst, in der Wohlfahrtspflege oder in einem Laboratorium tätig oder durch eine andere Tätigkeit der Infektionsgefahr in ähnlichem Maße besonders ausgesetzt war	Infektionskrankheiten
3102	Von Tieren auf Menschen übertragbare Krankheiten	Von Tieren auf Menschen übertragbare Krankheiten
3103	Wurmkrankheit der Bergleute, verursacht durch Ankylostoma duodenale oder Strongyloides stercoralis	Wurmkrankheit der Bergleute
3104	Tropenkrankheiten, Fleckfieber	Tropenkrankheiten

**Tabelle 5.1.1 : Liste der Berufskrankheiten nach der Anlage zur Berufskrankheiten-Verordnung (BKV)<sup>1</sup> (Forts.)**

BK-Nr.	Bezeichnung	Kurzbeschreibung
<b>4</b>	<b>Erkrankungen der Atemwege und der Lunge, des Rippenfells und Bauchfells und der Eierstöcke</b>	
<b>41</b>	<b>Erkrankungen durch anorganische Stäube</b>	
4101	Quarzstaublungenerkrankung (Silikose)	Silikose
4102	Quarzstaublungenerkrankung in Verbindung mit aktiver Lungentuberkulose(Siliko-Tuberkulose)	Siliko-Tuberkulose
4103	Asbeststaublungenerkrankung (Asbestose) oder durch Asbeststaub verursachte Erkrankungen der Pleura	Asbestose
4104	Lungenkrebs, Kehlkopfkrebs oder Eierstockkrebs - in Verbindung mit Asbeststaublungenerkrankung (Asbestose) - in Verbindung mit durch Asbeststaub verursachter Erkrankung der Pleura oder - bei Nachweis der Einwirkung einer kumulativen Asbestfaserstaub-Dosis am Arbeitsplatz von mindestens 25 Faserjahren	Lungenkrebs, Kehlkopfkrebs oder Eierstockkrebs durch Asbeststaub
4105	Durch Asbest verursachtes Mesotheliom des Rippenfells, des Bauchfells oder des Pericards	Mesotheliom (Asbest)
4106	Erkrankungen der tieferen Atemwege und der Lungen durch Aluminium oder seine Verbindungen	Aluminium
4107	Erkrankungen an Lungenfibrose durch Metallstäube bei der Herstellung oder Verarbeitung von Hartmetallen	Lungenfibrose
4108	Erkrankungen der tieferen Atemwege und der Lungen durch Thomasmehl (Thomasphosphat)	Thomasmehl
4109	Bösartige Neubildungen der Atemwege und der Lungen durch Nickel oder seine Verbindungen	Nickel
4110	Bösartige Neubildungen der Atemwege und der Lungen durch Kokereirohgase	Kokereirohgase
4111	Chronische obstruktive Bronchitis oder Emphysem von Bergleuten unter Tage im Steinkohlebergbau bei Nachweis der Einwirkung einer kumulativen Dosis von in der Regel 100 Feinstaubjahren	Chronische obstruktive Bronchitis / Emphysem
4112	Lungenkrebs durch die Einwirkung von kristallinem Siliziumdioxid (SiO <sub>2</sub> ) bei nachgewiesener Quarzstaublungenerkrankung (Silikose oder Siliko-Tuberkulose)	Lungenkrebs durch Quarzstaub
4113	Lungenkrebs oder Kehlkopfkrebs durch polyzyklische aromatische Kohlenwasserstoffe bei Nachweis der Einwirkung einer kumulativen Dosis von mindestens 100 Benzo[a]pyren-Jahren [(µg/m <sup>3</sup> )*Jahre]	Lungenkrebs oder Kehlkopfkrebs durch PAK
4114	Lungenkrebs durch das Zusammenwirken von Asbestfaserstaub und polyzyklischen aromatischen Kohlenwasserstoffen bei Nachweis der Einwirkung einer kumulativen Dosis, die einer Verursachungswahrscheinlichkeit von mindestens 50 Prozent nach der Anlage 2 entspricht	Lungenkrebs, Asbest und PAK
4115	Lungenfibrose durch extreme und langjährige Einwirkung von Schweißrauch und Schweißgasen – (Siderofibrose)	Siderofibrose
4116	Lungenkrebs nach langjähriger und intensiver Passivrauchexposition am Arbeitsplatz bei Versicherten, die selbst nie oder maximal bis zu 400 Zigarettenäquivalente aktiv geraucht haben	Lungenkrebs durch Passivrauchen
<b>42</b>	<b>Erkrankungen durch organische Stäube</b>	
4201	Exogen-allergische Alveolitis	Farmerlunge
4202	Erkrankungen der tieferen Atemwege und der Lungen durch Rohbaumwoll-, Rohflachs- oder Rohhanfstaub (Byssinose)	Byssinose
4203	Adenokarzinome der Nasenhaupt- und Nasennebenhöhlen durch Stäube von Eichen- oder Buchenholz	Adenokarzinome
<b>43</b>	<b>Obstruktive Atemwegserkrankungen</b>	
4301	Durch allergisierende Stoffe verursachte obstruktive Atemwegserkrankungen (einschl. Rhinopathie)	Atemwegserkrankungen (allergisch)
4302	Durch chemisch-irritativ oder toxisch wirkende Stoffe verursachte obstruktive Atemwegserkrankungen	Atemwegserkrankungen (toxisch)
<b>5</b>	<b>Hautkrankheiten</b>	
5101	Schwere und wiederholt rückfällige Hauterkrankungen	Hauterkrankungen
5102	Hautkrebs oder zur Krebsbildung neigende Hautveränderungen durch Ruß, Rohparaffin, Teer, Anthrazen, Pech oder ähnliche Stoffe	Hautkrebs
5103	Plattenepithelkarzinome oder multiple aktinische Keratosen der Haut durch natürliche UV-Strahlung	Hautkrebs, UV-Strahlung
<b>6</b>	<b>Krankheiten sonstiger Ursache</b>	
6101	Augenzittern der Bergleute	Augenzittern der Bergleute
-	<b>Fälle nach § 9 Abs. 2 SGB VII</b>	<b>§ 9 Abs. 2 SGB VII</b>

<sup>1</sup> in der Fassung vom 29.06.2021



Tabelle 5.1.2: Liste der Berufskrankheiten gem. Anlage zur BK-Verordnung der ehemaligen DDR vom 6. Mai 1981

Nr.	Berufskrankheiten durch	Voraussetzungen
<b>I.</b>	<b>Krankheiten durch chemische Einwirkungen</b>	
01	Blei und seine anorganische Verbindungen	<b>Zu Nr. 1-27:</b> Alle Krankheiten  <b>Ausnahmen:</b> Hautkrankheiten werden unter Nr. 80, irritative Krankheiten der oberen und tieferen Luftwege und Lungen unter Nr. 81, allergische Krankheiten der oberen und tieferen Luftwege und Lungen unter Nr. 82 und bösartige Geschwülste unter Nr. 90 oder Nr. 91 erfasst.
02	Bleiorganische Verbindungen	
03	Cadmium und seine Verbindungen	
04	Quecksilber und anorganische Quecksilberverbindungen	
05	Organische Quecksilberverbindungen	
06	Mangan und seine Verbindungen	
07	Beryllium und seine Verbindungen	
08	Nickel und seine Verbindungen	
09	Chromium und seine Verbindungen	
10	Arsen und seine Verbindungen (außer Arsenwasserstoff)	
11	Arsenwasserstoff	
12	Phosphor und anorganische Phosphorverbindungen	
13	Organische Phosphorverbindungen	
14	Fluor und seine anorganische Verbindungen	
15	Kohlenmonoxid	
16	Schwefelwasserstoff	
17	Schwefelkohlenstoff	
18	Benzen	
19	Toluen, Xylen	
20	Styren	
21	Aliphatische Halogenkohlenwasserstoffe (außer Vinylchlorid)	
22	Vinylchlorid	
23	Aromatische Halogenkohlenwasserstoffe	
24	Aromatische Nitro- und Aminverbindungen	
25	Methanol	
26	Dimethylformamid	
27	Salpetersäureester	
28	Benzochinon	Hornhautschädigungen des Auges
29	Säuren	Schädigungen der Zähne
<b>II.</b>	<b>Krankheiten durch Stäube</b>	
40	Quarz	Silikose, Silikose in Verbindung mit Tuberkulose
41	Asbest	Asbestose (Lungenfibrose, Pleurahyalinose) <b>Ausnahme:</b> Bösartige Neubildungen werden unter Nr. 93 erfasst.
42	Aluminium	Aluminiumlunge, Korundschmelzerlunge
43	Hartmetall	Lungenfibrose bei der Herstellung von Hartmetallen
44	Thomasschlackenmehl	Krankheiten der oberen und unteren Luftwege und Lungen

Tabelle 5.1.2: Liste der Berufskrankheiten gem. Anlage zur BK-Verordnung der ehemaligen DDR vom 6. Mai 1981 (Forts.)

Nr.	Berufskrankheiten durch	Voraussetzungen
<b>III.</b>	<b>Krankheiten durch physikalische Einwirkungen</b>	
50	Lärm, der Schwerhörigkeit mit sozialer Bedeutung verursacht	Eine soziale Bedeutung liegt vor, wenn die Hörschädigung zu Verständigungsschwierigkeiten mit anderen Personen führt. (Im allgemeinen im Reintonaudiogramm Überschreitung der 40 dB-Linie bei der Frequenz 3000 Hz)
51	Ionisierende Strahlung	Alle Krankheiten <b>Ausnahme:</b> Bösartige Neubildungen werden unter Nr. 92 erfasst.
52	Nichtionisierende Strahlung	Augenerkrankungen, speziell grauer Star, durch Mikrowellen oder Infrarotstrahlung
53	Druckluft	Krankheiten durch Arbeiten unter erhöhtem Luftdruck
54	Teilkörpervibration	Krankheiten des Bewegungsapparates, der peripheren Gefäße und Nerven durch langzeitige lokale Einwirkung mechanischer Schwingungen beim Gebrauch von Vibrationswerkzeugen, vibrierenden Maschinen, ähnlich wirkenden Werkzeugen und Maschinen oder jahrzehntelange handwerkliche Tätigkeiten mit ähnlichen Expositionsbedingungen (z.B. Stemmen von Mauerwerk oder Beton mit Hammer und Meißel)
<b>IV.</b>	<b>Krankheiten durch Infektionserreger und Parasiten</b>	
60	Von Mensch zu Mensch übertragbare Infektionserreger und Parasiten	Tätigkeiten, bei denen die Gefährdung hinsichtlich der Infektionskrankheiten oder parasitären Krankheit berufeigentümlich und im einzelnen Erkrankungsfall nachweisbar oder durch epidemiologische Untersuchungsergebnisse belegt ist.
61	Vom Tier auf den Menschen übertragbare Infektionserreger und Parasiten	Tätigkeiten der Tieraufzucht, Tierhaltung und Tierpflege sowie beim Umgang mit tierischen Teilen, Erzeugnissen und Abgängen.
62	In den Tropen aufgenommenen Infektionserreger und Parasiten	Infektionskrankheiten und parasitäre Krankheiten durch Berufstätigkeiten in tropischen und subtropischen Gebieten.
<b>V.</b>	<b>Krankheiten durch fortgesetzte mechanische Überbelastung des Bewegungsapparates</b>	
70	Verschleißkrankheiten der Wirbelsäule (Bandscheiben, Wirbelkörperabschlußplatten, Wirbelfortsätze, Bänder, kleine Wirbelgelenke) durch langjährige mechanische Überlastungen	Nr. 70 und 71 Erhebliche Funktionseinschränkungen des Bewegungsapparates mit Aufgabe der schädigenden Tätigkeit
71	Verschleißkrankheiten von Gliedmaßengelenken einschließlich der Zwischengelenkscheiben durch langjährige mechanische Überlastungen	
72	Erkrankungen der Sehnenleitgewebe, der Sehnnenscheiden, Sehnenfächer, Sehnen- und Muskelsprünge und -ansätze	Nr. 72 und 73 Chronische Erkrankungsformen mit Aufgabe der schädigenden Tätigkeit
73	Druckschädigung peripherer Nerven	
74	Chronische Erkrankungen der Schleimbeutel durch Druck	
75	Ermüdungsbrüche der Knochen	
<b>VI.</b>	<b>Krankheiten durch nicht einheitliche Einwirkungen</b>	
80	Hautkrankheiten durch chemische und physikalische Einwirkungen	Aufgabe der schädigenden Tätigkeit oder des Umgangs mit dem Schadfaktor <b>Ausnahmen:</b> Hautkrankheiten durch Infektionserreger und Parasiten werden unter Nr. 60-62 erfasst. Bösartige Neubildungen und zur Krebsbildung neigende Veränderungen der Haut werden unter Nr. 90, solche durch ionisierende Strahlung werden unter Nr. 92 erfasst.
81	Irritative chronische Krankheiten der oberen und tieferen Luftwege und Lungen durch chemische Stoffe	Aufgabe der schädigenden Tätigkeit oder des Umgangs mit dem schädigenden Stoff. Die irritative Wirkung des angeschuldigten Stoffes muss gesichert sein.
82	Allergische Krankheiten der oberen und tieferen Luftwege und Lungen durch pflanzliche oder tierische Allergene oder durch chemische Stoffe	Aufgabe der schädigenden Tätigkeit oder des Umgangs mit dem schädigenden Stoff. Die Sensibilisierung gegen das Arbeitsallergen und ihre klinische Bedeutung für das Atmungsorgan müssen gesichert sein.
<b>VII.</b>	<b>Beruflich verursachte bösartige Neubildungen</b>	
90	Bösartige Neubildungen der Haut und zur Krebsbildung neigende Hautveränderungen	<b>Ausnahme:</b> Derartige Erkrankungen der Haut durch ionisierende Strahlung werden unter Nr. 92 erfasst
91	Bösartige Neubildungen durch chemische Kanzerogene der Gruppe I dieser Liste	<b>Ausnahme:</b> Bösartige Neubildungen der Haut werden unter Nr. 90 erfasst.
92	Bösartige Neubildungen oder ihre Vorstufen durch ionisierende Strahlung	
93	Bösartige Neubildungen durch Asbest	
-	<b>Sonderentscheid gemäß § 2 Abs. 2 BKVO (DDR)</b>	

Tabelle 5.2: Berufskrankheiten im Überblick

	UV-Träger-Nr.	Schlüssel UV-Träger	Anzeigen auf Verdacht einer BK							
			1	2	3	4	5	6	7	8
UV in der gewerblichen Wirtschaft	101	BG Rohstoffe und chemische Industrie	6.479	106	15.002	1.654	619	4.933	562	785
	102	BG Holz und Metall	16.621	472	17.455	5.771	1.336	8.878	876	13.747
	103	BG Energie Textil Elektro Medienerzeugnisse	5.819	179	6.157	1.658	534	3.251	256	1.114
	104	BG der Bauwirtschaft	16.492	235	12.945	5.330	1.429	11.522	427	1.477
	105	BG Nahrungsmittel und Gastgewerbe	2.724	605	3.777	1.718	248	1.772	23	1.185
	106	BG für Handel und Warenlogistik	3.805	127	3.550	1.609	206	2.120	83	1.279
	107	BG Verkehrswirtschaft Post-Logistik Telekommunikation	2.328	4	1.161	473	142	1.459	67	130
	108	Verwaltungs-BG	4.648	75	3.148	1.474	199	2.045	81	800
	109	BG für Gesundheitsdienst und Wohlfahrtspflege	122.309	442	5.742	75.668	236	32.512	73	7.162
UV der öffentlichen Hand	202	Unfallkasse Nord	815	2	152	414	7	191	3	110
	204	UK Freie Hansestadt Bremen	489	-	96	478	6	19	-	39
	205	UK Nordrhein-Westfalen	3.724	9	618	1.863	38	1.086	2	268
	206	UK Hessen	2.717	2	214	1.010	10	292	5	66
	207	UK Rheinland-Pfalz	749	4	121	483	21	235	2	64
	208	UK Baden-Württemberg	7.353	41	527	5.809	58	596	9	172
	210	UK Saarland	219	-	50	125	2	75	-	15
	211	UK Berlin	2.506	4	250	811	13	165	8	115
	212	UK Brandenburg	2.587	2	158	2.025	6	721	1	49
	213	UK Mecklenburg-Vorpommern	260	1	163	123	4	70	2	15
	214	UK Sachsen	6.004	16	351	4.202	24	1.374	12	220
	215	UK Sachsen-Anhalt	1.865	1	177	1.071	12	501	4	91
	216	UK Thüringen	1.575	1	151	68	3	1.335	4	394
	221	GUV Hannover	1.031	2	146	366	19	209	2	68
	222	GUV Oldenburg	535	-	23	415	5	9	-	22
	223	Braunschweigischer GUV	265	1	10	248	-	8	-	20
224	Kommunale Unfallversicherung Bayern	10.404	26	395	7.128	56	460	3	215	
231	LUK Niedersachsen	221	-	114	80	13	71	3	26	
232	Bayerische LUK	1.297	2	198	993	12	104	3	69	
240	UV Bund und Bahn	1.737	3	1.184	523	72	804	37	71	
251	Hanseatische FUK Nord	2	-	-	-	-	1	-	-	
252	FUK Niedersachsen	7	-	-	-	-	2	-	-	
253	FUK Mitte	2	-	-	-	-	5	-	-	
254	FUK Brandenburg	2	-	1	-	-	2	-	-	
<b>Insgesamt</b>			<b>227.591</b>	<b>2.362</b>	<b>74.036</b>	<b>123.590</b>	<b>5.330</b>	<b>76.827</b>	<b>2.548</b>	<b>29.788</b>
Schüler-Unfallversicherung	302	Unfallkasse Nord	3	-	2	-	-	5	-	-
	304	UK Freie Hansestadt Bremen	-	-	1	-	-	-	-	-
	305	UK Nordrhein-Westfalen	16	-	9	3	-	5	-	3
	306	UK Hessen	8	-	-	-	-	4	-	1
	307	UK Rheinland-Pfalz	7	-	1	3	-	4	-	1
	308	UK Baden-Württemberg	16	-	6	7	-	2	-	1
	310	UK Saarland	-	-	-	-	-	-	-	-
	311	UK Berlin	13	-	3	5	1	-	-	-
	312	UK Brandenburg	2	-	-	-	-	2	-	1
	313	UK Mecklenburg-Vorpommern	3	-	1	-	-	-	-	1
	314	UK Sachsen	19	-	-	4	-	6	-	10
	315	UK Sachsen-Anhalt	9	-	1	3	-	4	-	2
	316	UK Thüringen	3	-	-	-	-	1	-	2
	321	GUV Hannover	15	-	1	3	-	5	-	2
322	GUV Oldenburg	2	-	1	2	-	-	-	-	
323	Braunschweigischer GUV	1	-	1	-	-	2	-	-	
324	Kommunale Unfallversicherung Bayern	3	-	1	1	-	1	-	1	
331	LUK Niedersachsen	11	-	-	-	-	3	-	2	
332	Bayerische LUK	8	-	-	5	-	2	-	1	
<b>Insgesamt</b>			<b>139</b>	<b>-</b>	<b>28</b>	<b>36</b>	<b>1</b>	<b>46</b>	<b>-</b>	<b>28</b>

Tabelle 5.3: Anzeigen auf Verdacht einer Berufskrankheit seit 2000 <sup>1</sup>

Berufs- krank- heit Nr.	2000	2005	2010	2015	2020	2021	Veränder- ung von 2020 auf 2021
1	2	3	4	5	6	7	8
1101	101	78	61	49	45	47	+2
1102	50	30	23	29	19	17	-2
1103	100	114	110	151	208	228	+20
1104	18	16	21	23	21	32	+11
1105	5	5	5	13	9	5	-4
1106	1	1	1	2	-	3	+3
1107	1	-	-	2	2	2	-
1108	27	19	23	17	24	22	-2
1109	9	7	7	7	6	23	+17
1110	14	7	18	32	40	35	-5
1201	86	150	130	38	20	11	-9
1202	13	16	11	3	9	4	-5
1301	345	633	1.138	1.334	2.374	1.966	-408
1302	401	307	365	276	249	392	+143
1303	376	376	87	54	51	41	-10
1304	50	25	17	8	10	17	+7
1305	7	6	4	5	3	3	-
1306	22	11	4	8	5	3	-2
1307	10	14	6	8	6	2	-4
1308	16	17	8	6	7	11	+4
1309	4	4	1	1	4	1	-3
1310	60	37	22	14	25	14	-11
1311	4	2	-	1	2	3	+1
1312	353	134	128	62	51	39	-12
1313	3	-	1	1	-	2	+2
1314	1	3	2	2	2	3	+1
1315	91	99	119	103	92	87	-5
1316	22	33	22	11	7	14	+7
1317	362	331	234	164	120	89	-31
1318	-	-	725	1.261	2.010	2.120	+110
1319	-	-	-	46	37	41	+4
1320	-	-	-	-	36	41	+5
1321	-	-	-	-	567	551	-16
2101	1.282	749	741	722	555	636	+81
2102	2.359	1.607	1.411	1.053	978	960	-18
2103	617	419	433	432	403	422	+19
2104	94	64	67	82	74	106	+32
2105	746	496	381	373	282	301	+19
2106	131	87	82	98	49	62	+13
2107	6	4	3	1	2	2	-
2108	12.401	5.515	5.114	5.144	4.775	6.698	+1.923
2109	1.579	1.031	1.019	722	576	640	+64
2110	669	300	217	167	168	230	+62
2111	13	19	7	9	3	1	-2
2112	-	-	1.804	1.400	1.678	1.832	+154
2113	-	-	-	1.391	721	826	+105
2114	-	-	-	59	34	48	+14
2115	-	-	-	-	12	13	+1
2116	-	-	-	-	-	722	+722
2201	26	7	6	2	-	3	+3
2301	12.220	9.310	10.979	11.874	13.096	13.646	+550
2401	16	8	14	17	17	12	-5
2402	725	634	389	338	379	399	+20
3101	2.124	4.047	1.493	1.640	33.614	153.821	+120.207
3102	218	508	559	575	320	331	+11
3103	3	-	2	-	2	3	+1
3104	456	332	344	327	195	104	-91
4101	2.040	1.425	1.571	1.449	964	924	-40
4102	63	47	17	19	22	11	-11
4103	3.730	3.594	3.732	3.674	3.478	3.132	-346
4104	2.783	2.908	3.709	4.375	5.032	4.769	-263
4105	988	1.149	1.479	1.397	1.221	1.234	+13
4106	27	23	23	39	35	47	+12
4107	52	65	62	62	116	136	+20
4108	3	3	1	3	3	2	-1
4109	27	30	40	48	86	97	+11
4110	51	31	37	25	22	20	-2
4111	1.345	799	1.076	545	231	212	-19
4112	-	124	205	326	688	755	+67
4113	-	-	140	218	514	511	-3
4114	-	-	89	137	242	246	+4
4115	-	-	169	128	136	128	-8
4116	-	-	-	-	-	21	+21
4201	73	67	102	140	133	116	-17
4202	25	5	14	7	4	5	+1
4203	49	67	66	87	92	79	-13
4301	3.746	2.014	2.045	1.739	1.176	1.060	-116
4302	2.000	1.439	1.564	1.506	1.484	1.218	-266
5101	20.431	16.529	23.596	23.786	18.345	17.271	-1.074
5102	50	61	202	256	328	380	+52
5103	-	-	-	5.531	7.112	6.685	-427
6101	2	6	2	-	5	1	-4
Sonstige	2.307	1.921	1.978	1.337	1.028	983	-45
<b>Insgesamt</b>	<b>78.029</b>	<b>59.919</b>	<b>70.277</b>	<b>76.991</b>	<b>106.491</b>	<b>227.730</b>	<b>+ 121.239</b>

<sup>1</sup> inkl. Schüler-Unfallversicherung

Tabelle 5.4: Anerkannte Berufskrankheiten seit 2000<sup>1</sup>

Berufs- krankheit Nr.	2000	2005	2010	2015	2020	2021	Veränder- ung von 2020 auf 2021
1	2	3	4	5	6	7	8
1101	8	5	5	1	3	-	-3
1102	5	2	-	1	-	-	-
1103	32	24	13	22	21	30	+9
1104	2	2	1	2	1	2	+1
1105	1	-	-	-	1	2	+1
1106	-	-	-	-	-	-	-
1107	-	-	-	-	-	-	-
1108	2	3	3	1	2	1	-1
1109	18	1	2	-	-	3	+3
1110	1	1	3	4	6	9	+3
1201	20	102	46	12	6	-	-6
1202	3	7	-	2	1	-	-1
1301	93	107	152	186	155	114	-41
1302	83	24	11	14	16	8	-8
1303	61	35	27	4	-	1	+1
1304	1	2	1	-	-	-	-
1305	-	2	-	-	2	-	-2
1306	-	-	-	-	-	-	-
1307	2	1	-	-	-	-	-
1308	3	1	-	-	-	-	-
1309	-	-	-	-	-	-	-
1310	13	7	2	-	-	-	-
1311	2	-	-	-	-	-	-
1312	10	2	1	2	4	3	-1
1313	-	-	-	-	-	-	-
1314	-	-	-	-	-	-	-
1315	45	35	30	38	27	61	+34
1316	-	-	1	-	1	-	-1
1317	17	18	8	6	5	3	-2
1318	-	-	159	303	381	290	-91
1319	-	-	-	1	2	3	+1
1320	-	-	-	-	-	-	-
1321	-	-	-	-	24	17	-7
2101	42	15	21	32	20	59	+39
2102	334	277	176	228	176	195	+19
2103	144	105	77	100	67	69	+2
2104	30	10	15	22	19	46	+27
2105	199	145	72	56	36	45	+9
2106	13	18	9	16	14	18	+4
2107	1	2	-	-	-	-	-
2108	353	179	392	413	337	635	+298
2109	14	1	6	4	4	6	+2
2110	12	12	6	5	6	8	+2

Berufs- krankheit Nr.	2000	2005	2010	2015	2020	2021	Veränder- ung von 2020 auf 2021
1	2	3	4	5	6	7	8
2111	5	7	1	1	1	2	+1
2112	-	-	28	200	171	264	+93
2113	-	-	-	102	273	327	+54
2114	-	-	-	16	12	23	+11
2115	-	-	-	-	14	12	-2
2116	-	-	-	-	-	18	+18
2201	7	3	1	-	1	-	-1
2301	6.696	5.773	5.606	6.216	7.414	6.763	-651
2401	1	2	-	1	1	-	-1
2402	204	226	104	41	14	14	-
3101	624	644	579	696	18.969	102.348	+83.379
3102	103	185	161	120	124	118	-6
3103	-	18	1	-	-	-	-
3104	311	248	176	153	160	40	-120
4101	1.627	1.013	1.618	698	405	424	+19
4102	27	20	7	5	5	2	-3
4103	1.813	2.178	1.749	1.995	1.649	1.329	-320
4104	734	791	719	771	629	467	-162
4105	699	904	931	951	824	696	-128
4106	6	2	2	1	-	-	-
4107	3	1	3	-	3	2	-1
4108	-	-	-	-	-	-	-
4109	4	2	5	5	6	7	+1
4110	17	12	21	11	4	3	1
4111	325	336	1.095	215	85	48	-37
4112	-	46	61	35	65	67	+2
4113	-	-	9	12	20	12	-8
4114	-	-	15	33	40	31	-9
4115	-	-	10	9	7	12	+5
4116	-	-	-	-	-	-	-
4201	17	8	12	26	19	7	-12
4202	-	-	-	1	-	1	+1
4203	39	42	48	53	52	33	-19
4301	907	376	312	380	220	1.165	+945
4302	236	171	141	209	193	259	+66
5101	1.634	877	559	578	381	3.939	+3.558
5102	19	18	25	88	57	53	-4
5103	-	-	-	1.485	4.023	3.502	-521
6101	-	-	5	-	-	-	-
§ 9 Abs. 2 SGB VII	243	817	201	211	3	8	+5
Fälle n. DDR-BKVO	135	55	17	9	-	2	+2
<b>Insgesamt</b>	<b>18.000</b>	<b>15.920</b>	<b>15.461</b>	<b>16.802</b>	<b>37.181</b>	<b>123.626</b>	<b>+ 86.445</b>

<sup>1</sup> inkl. Schüler-Unfallversicherung

Tabelle 5.5: Neue Berufskrankheitenrenten seit 2000<sup>1</sup>

Berufs- krankheit Nr.	2000	2005	2010	2015	2020	2021	Veränder- ung von 2020 auf 2021
1	2	3	4	5	6	7	8
1101	2	1	4	-	-	1	+1
1102	2	2	-	-	-	-	-
1103	22	12	12	16	18	25	+7
1104	-	-	1	1	-	1	+1
1105	-	-	-	-	1	1	-
1106	-	-	-	-	-	-	-
1107	-	-	-	-	-	-	-
1108	1	2	3	1	1	2	+1
1109	1	-	-	-	-	-	-
1110	1	1	1	3	8	7	-1
1201	1	-	-	1	-	-	-
1202	2	-	-	1	-	-	-
1301	72	99	143	177	158	116	-42
1302	13	18	9	8	16	7	-9
1303	43	29	23	3	-	-	-
1304	-	-	-	-	-	-	-
1305	-	-	-	-	1	-	-1
1306	-	-	-	-	-	-	-
1307	2	-	-	-	-	-	-
1308	-	-	-	-	-	-	-
1309	-	-	-	-	-	-	-
1310	7	6	2	-	-	-	-
1311	-	-	-	-	-	-	-
1312	1	-	-	-	-	-	-
1313	-	-	-	-	-	-	-
1314	-	-	-	-	-	-	-
1315	23	22	13	21	15	32	+17
1316	-	-	1	-	-	-	-
1317	12	17	6	5	3	2	-1
1318	-	-	151	266	355	292	-63
1319	-	-	-	1	2	3	+1
1320	-	-	-	-	-	-	-
1321	-	-	-	-	22	16	-6
2101	5	2	5	4	-	8	+8
2102	142	77	57	77	71	80	+9
2103	91	62	49	58	50	48	-2
2104	19	8	9	17	15	23	+8
2105	5	1	1	1	1	-	-1
2106	4	9	2	2	4	3	-1
2107	-	-	-	-	-	-	-
2108	135	118	237	254	225	348	+123
2109	5	1	6	2	3	6	+3
2110	7	9	4	4	3	4	+1

Berufs- krankheit Nr.	2000	2005	2010	2015	2020	2021	Veränder- ung von 2020 auf 2021
1	2	3	4	5	6	7	8
2111	-	-	-	-	-	1	+1
2112	-	-	13	126	136	173	+37
2113	-	-	-	8	24	16	-8
2114	-	-	-	6	5	1	-4
2115	-	-	-	-	9	6	-3
2116	-	-	-	-	-	8	+8
2201	2	-	-	-	-	-	-
2301	806	508	389	306	191	285	+94
2401	-	-	-	-	-	1	+1
2402	196	216	96	36	12	12	-
3101	193	180	64	54	33	107	+74
3102	15	14	5	6	10	7	-3
3103	-	1	-	-	-	-	-
3104	-	4	2	2	3	3	-
4101	368	271	1.203	417	267	257	-10
4102	24	19	6	5	5	3	-2
4103	388	427	421	541	437	441	+4
4104	690	739	676	713	680	545	-135
4105	668	851	876	875	825	740	-85
4106	2	2	-	1	-	-	-
4107	2	1	3	-	1	2	+1
4108	-	-	-	-	-	-	-
4109	4	2	5	4	7	4	-3
4110	16	12	20	11	3	5	+2
4111	272	275	906	174	74	45	-29
4112	-	34	58	28	65	80	+15
4113	-	-	7	12	14	13	-1
4114	-	-	14	28	38	30	-8
4115	-	-	6	6	2	9	+7
4116	-	-	-	-	-	-	-
4201	11	3	6	18	15	7	-8
4202	-	-	-	1	-	1	+1
4203	39	39	44	40	53	30	-23
4301	231	116	95	116	90	242	+152
4302	172	129	106	140	138	215	+77
5101	456	263	168	169	88	169	+81
5102	15	8	17	42	25	21	-4
5103	-	-	-	173	820	808	-12
6101	-	-	4	-	-	-	-
§ 9 Abs. 2 SGB VII	23	806	157	59	14	16	+2
Fälle n. DDR-BKVO	93	43	17	9	-	3	+3
<b>Insgesamt</b>	<b>5.304</b>	<b>5.459</b>	<b>6.123</b>	<b>5.049</b>	<b>5.056</b>	<b>5.331</b>	<b>+ 275</b>

<sup>1</sup> inkl. Schüler-Unfallversicherung



**Tabelle 5.6: Anzeigen auf Verdacht einer Berufskrankheit nach UV-Träger und BK (Fortsetzung)**

		Davon entfallen auf die Berufskrankheiten-Nr.																						
		UV-Träger-Nr.	1310	1311	1312	1313	1314	1315	1316	1317	1318	1319	1320	1321	2101	2102	2103	2104	2105	2106	2107	2108	2109	2110
		23	24	25	26	27	28	29	30	31	32	33	34	35	36	37	38	39	40	41	42	43	44	
UV in der gewerblichen Wirtschaft	101	3	1	-	-	1	30	2	18	272	13	14	138	37	63	48	13	7	5	-	177	34	20	
	102	3	-	3	-	2	19	2	22	774	13	5	50	103	149	100	26	33	13	-	708	42	22	
	103	1	-	-	-	-	9	1	12	283	7	9	14	93	44	35	8	12	5	1	157	22	8	
	104	2	1	-	-	-	9	6	19	279	2	4	251	118	492	175	35	199	21	-	1.352	209	33	
	105	-	-	35	-	-	1	-	2	20	1	1	12	20	16	4	2	4	3	1	154	42	20	
	106	1	-	1	1	-	10	-	5	123	2	2	40	45	39	8	4	23	5	-	372	52	25	
	107	-	-	-	-	-	1	2	1	110	-	-	1	38	28	8	2	1	1	-	245	32	58	
	108	1	-	-	-	-	6	-	3	70	2	1	12	36	74	16	3	12	2	-	195	21	20	
	109	1	-	-	-	1	-	1	-	3	40	-	1	4	109	19	8	1	5	4	-	2.812	152	7
UV der öffentlichen Hand	202	-	-	-	-	-	-	-	-	3	-	1	1	3	2	-	-	-	-	-	15	-	-	
	204	-	-	-	-	-	-	-	-	-	-	-	-	1	-	-	-	-	-	-	7	1	-	
	205	-	-	-	-	-	-	-	1	9	-	-	8	3	10	3	-	2	1	-	89	6	3	
	206	1	-	-	-	-	-	-	-	1	-	-	-	2	3	-	1	-	-	-	31	-	1	
	207	-	-	-	-	-	-	-	-	5	-	-	-	2	1	3	1	-	-	-	20	2	-	
	208	-	-	-	-	-	-	-	-	4	-	1	1	4	-	-	2	-	1	-	42	2	1	
	210	-	-	-	-	-	-	-	-	-	-	-	-	-	1	-	-	-	-	-	7	-	-	
	211	-	-	-	-	-	-	-	-	1	-	1	1	1	4	1	-	-	-	-	17	6	2	
	212	-	-	-	-	-	-	-	-	8	-	-	1	2	-	-	-	-	-	-	18	-	-	
	213	-	-	-	-	-	-	-	-	3	-	-	-	-	-	2	2	-	-	-	11	-	-	
	214	-	-	-	-	-	-	-	-	6	-	-	1	1	-	3	-	-	-	-	16	-	-	
	215	-	-	-	-	-	-	-	-	3	-	1	1	2	-	-	-	-	-	-	8	1	-	
	216	-	-	-	-	-	-	-	-	7	-	-	-	2	-	-	-	-	-	-	17	-	-	
	221	-	-	-	-	-	-	-	-	7	-	-	2	2	4	1	-	1	-	-	53	1	1	
	222	-	-	-	-	-	-	-	-	2	1	-	-	-	-	-	-	-	-	-	14	-	1	
	223	-	-	-	-	-	-	-	-	5	-	-	-	-	-	-	-	-	-	-	6	-	-	
	224	-	-	-	-	-	-	-	-	2	-	-	-	5	4	2	3	2	-	-	90	6	1	
231	-	-	-	-	-	-	-	-	7	-	-	3	1	-	-	2	-	-	-	18	-	-		
232	-	-	-	-	-	-	-	-	6	-	-	-	2	-	-	-	-	-	1	-	12	4	-	
240	1	1	-	-	-	1	1	2	70	-	-	8	5	7	5	1	-	-	-	34	5	7		
251	-	-	-	-	-	-	-	-	-	-	-	-	-	-	-	-	-	-	-	-	-	-		
252	-	-	-	-	-	-	-	-	-	-	-	-	-	-	-	-	-	-	-	-	-	-		
253	-	-	-	-	-	-	-	-	-	-	-	-	-	-	-	-	-	-	-	-	-	-		
254	-	-	-	-	-	-	-	-	-	-	-	-	-	-	-	-	-	-	-	-	-	-		
		<b>14</b>	<b>3</b>	<b>39</b>	<b>2</b>	<b>3</b>	<b>87</b>	<b>14</b>	<b>88</b>	<b>2.120</b>	<b>41</b>	<b>41</b>	<b>550</b>	<b>636</b>	<b>960</b>	<b>422</b>	<b>106</b>	<b>301</b>	<b>62</b>	<b>2</b>	<b>6.697</b>	<b>640</b>	<b>230</b>	
Schüler-Unfallversicherung	302	-	-	-	-	-	-	-	-	-	-	-	-	-	-	-	-	-	-	-	-	-	-	
	304	-	-	-	-	-	-	-	-	-	-	-	-	-	-	-	-	-	-	-	-	-	-	
	305	-	-	-	-	-	-	-	-	-	-	-	-	-	-	-	-	-	-	-	-	-	-	
	306	-	-	-	-	-	-	-	-	-	-	-	-	-	-	-	-	-	-	-	-	-	-	
	307	-	-	-	-	-	-	-	-	-	-	-	-	-	-	-	-	-	-	-	-	-	-	
	308	-	-	-	-	-	-	-	1	-	-	-	-	-	-	-	-	-	-	-	-	-	-	
	310	-	-	-	-	-	-	-	-	-	-	-	-	-	-	-	-	-	-	-	-	-	-	
	311	-	-	-	-	-	-	-	-	-	-	-	-	-	-	-	-	-	-	-	-	-	-	
	312	-	-	-	-	-	-	-	-	-	-	-	-	-	-	-	-	-	-	-	-	-	-	
	313	-	-	-	-	-	-	-	-	-	-	-	-	-	-	-	-	-	-	-	-	-	-	
	314	-	-	-	-	-	-	-	-	-	-	-	-	-	-	-	-	-	-	-	-	-	-	
	315	-	-	-	-	-	-	-	-	-	-	-	-	-	-	-	-	-	-	-	-	-	-	
	316	-	-	-	-	-	-	-	-	-	-	-	-	-	-	-	-	-	-	-	-	-	-	
	321	-	-	-	-	-	-	-	-	-	-	-	-	1	-	-	-	-	-	-	-	-	-	
	322	-	-	-	-	-	-	-	-	-	-	-	-	-	-	-	-	-	-	-	-	-	-	
323	-	-	-	-	-	-	-	-	-	-	-	-	-	-	-	-	-	-	-	-	-	-		
324	-	-	-	-	-	-	-	-	-	-	-	-	-	-	-	-	-	-	-	-	-	-		
331	-	-	-	-	-	-	-	-	-	-	-	-	-	-	-	-	-	-	-	-	1	-	-	
332	-	-	-	-	-	-	-	-	-	-	-	-	-	-	-	-	-	-	-	-	-	-	-	
		-	-	-	-	-	-	-	<b>1</b>	-	-	-	<b>1</b>	-	-	-	-	-	-	-	<b>1</b>	-	-	



Tabelle 5.6: Anzeigen auf Verdacht einer Berufskrankheit nach UV-Träger und BK (Fortsetzung)

Davon entfallen auf die Berufskrankheiten-Nr.																						
	UV-Träger-Nr.	2111	2112	2113	2114	2115	2116	2201	2301	2401	2402	3101	3102	3103	3104	4101	4102	4103	4104	4105	4106	4107
		45	46	47	48	49	50	51	52	53	54	55	56	57	58	59	60	61	62	63	64	65
UV in der gewerblichen Wirtschaft	101	-	82	37	4	-	19	-	1.325	2	200	52	2	-	2	418	4	519	530	132	5	9
	102	-	239	183	10	-	63	-	5.178	3	18	35	8	-	14	129	2	987	1.668	423	25	64
	103	-	72	101	3	1	14	-	1.298	1	32	116	13	-	2	45	-	406	493	176	5	21
	104	1	1.084	167	14	1	278	2	2.882	-	8	539	12	1	7	249	5	670	1.290	198	1	16
	105	-	21	46	3	-	10	-	429	-	2	45	8	-	-	3	-	21	47	27	-	-
	106	-	71	102	4	-	28	-	526	1	4	27	4	1	-	9	-	89	126	46	2	8
	107	-	41	24	2	-	17	-	369	1	3	127	5	-	6	3	-	70	159	41	-	2
	108	-	84	38	5	3	15	-	673	2	17	1.183	36	-	23	50	-	191	215	89	3	8
	109	-	49	94	2	-	188	-	108	1	61	111.732	42	-	6	4	-	18	34	21	-	2
	UV der öffentlichen Hand	202	-	2	2	-	-	3	-	23	-	1	573	3	-	-	-	-	10	4	2	-
204		-	-	-	-	-	-	-	-	-	-	434	-	-	-	-	-	2	-	-	-	-
205		-	12	4	-	2	19	-	96	-	6	2.913	8	-	-	2	-	16	16	11	-	-
206		-	8	2	-	-	12	-	69	-	3	2.381	6	-	-	-	-	8	5	6	-	-
207		-	4	-	-	1	5	-	35	-	2	525	13	-	-	-	-	1	4	4	-	-
208		-	13	4	-	-	4	-	79	-	3	6.590	63	1	-	3	-	10	9	5	-	1
210		-	-	-	-	-	-	-	4	-	-	175	1	-	-	1	-	-	2	-	-	-
211		-	4	4	-	-	3	-	10	-	2	2.225	28	-	-	-	-	4	1	3	-	-
212		-	1	2	-	-	7	-	31	-	4	2.383	9	-	-	-	-	7	6	2	-	-
213		-	-	1	-	-	-	-	12	-	-	181	5	-	-	-	-	1	2	1	-	-
214		-	6	4	-	3	4	-	28	-	7	5.624	6	-	-	2	-	3	4	1	-	-
215		-	2	2	-	-	1	-	23	-	-	1.643	1	-	-	1	-	7	4	-	-	-
216		-	-	1	-	-	7	-	23	-	2	1.395	11	-	-	-	-	1	1	-	-	-
221		-	4	-	-	-	-	-	47	-	2	729	4	-	-	-	-	6	14	3	-	-
222		-	2	-	-	-	1	-	13	-	-	437	-	-	-	1	-	2	3	1	-	-
223		-	1	-	-	-	-	-	4	-	-	222	-	-	-	-	-	3	1	-	-	-
224		-	2	2	-	-	15	-	87	-	3	9.838	1	-	-	1	-	2	2	6	-	-
231		-	4	-	-	1	2	-	24	-	2	81	3	-	-	-	-	2	6	3	-	-
232		-	-	-	-	1	4	-	29	-	2	1.099	8	-	-	-	-	2	1	1	-	-
240		-	24	6	1	-	3	1	219	1	15	444	21	-	44	3	-	70	117	32	6	5
251		-	-	-	-	-	-	-	-	-	-	1	-	-	-	-	-	-	1	-	-	-
252		-	-	-	-	-	-	-	1	-	-	-	-	-	-	-	-	3	1	-	-	-
253		-	-	-	-	-	-	-	1	-	-	1	-	-	-	-	-	-	-	-	-	-
254		-	-	-	-	-	-	-	-	-	-	-	-	-	-	-	-	-	-	-	-	-
			<b>1</b>	<b>1.832</b>	<b>826</b>	<b>48</b>	<b>13</b>	<b>722</b>	<b>3</b>	<b>13.646</b>	<b>12</b>	<b>399</b>	<b>153.750</b>	<b>321</b>	<b>3</b>	<b>104</b>	<b>924</b>	<b>11</b>	<b>3.131</b>	<b>4.766</b>	<b>1.234</b>	<b>47</b>
Schüler-Unfallversicherung	302	-	-	-	-	-	-	-	-	-	-	1	-	-	-	-	-	-	1	-	-	-
	304	-	-	-	-	-	-	-	-	-	-	-	-	-	-	-	-	-	-	-	-	-
	305	-	-	-	-	-	-	-	-	-	-	7	-	-	-	-	-	-	1	-	-	-
	306	-	-	-	-	-	-	-	-	-	-	4	1	-	-	-	-	-	-	-	-	-
	307	-	-	-	-	-	-	-	-	-	-	1	2	-	-	-	-	-	-	-	-	-
	308	-	-	-	-	-	-	-	-	-	-	3	5	-	-	-	-	-	-	-	-	-
	310	-	-	-	-	-	-	-	-	-	-	-	-	-	-	-	-	-	-	-	-	-
	311	-	-	-	-	-	-	-	-	-	-	13	-	-	-	-	-	-	-	-	-	-
	312	-	-	-	-	-	-	-	-	-	-	1	1	-	-	-	-	-	-	-	-	-
	313	-	-	-	-	-	-	-	-	-	-	2	-	-	-	-	-	-	-	-	-	-
	314	-	-	-	-	-	-	-	-	-	-	9	-	-	-	-	-	-	-	-	-	-
	315	-	-	-	-	-	-	-	-	-	-	6	-	-	-	-	-	-	-	-	-	-
	316	-	-	-	-	-	-	-	-	-	-	-	-	-	-	-	-	-	-	-	-	-
	321	-	-	-	-	-	-	-	-	-	-	9	-	-	-	-	-	-	-	-	-	-
	322	-	-	-	-	-	-	-	-	-	-	2	-	-	-	-	-	-	-	-	-	-
	323	-	-	-	-	-	-	-	-	-	-	-	-	-	-	-	-	-	1	-	-	-
	324	-	-	-	-	-	-	-	-	-	-	1	-	-	-	-	-	1	-	-	-	-
	331	-	-	-	-	-	-	-	-	-	-	6	-	-	-	-	-	-	-	-	-	-
	332	-	-	-	-	-	-	-	-	-	-	6	1	-	-	-	-	-	-	-	-	-
		-	-	-	-	-	-	-	-	-	-	<b>71</b>	<b>10</b>	-	-	-	-	<b>1</b>	<b>3</b>	-	-	-

Tabelle 5.6: Anzeigen auf Verdacht einer Berufskrankheit nach UV-Träger und BK (Fortsetzung)

		Davon entfallen auf die Berufskrankheiten-Nr.																				
	UV-Träger-Nr.	4108	4109	4110	4111	4112	4113	4114	4115	4116	4201	4202	4203	4301	4302	5101	5102	5103	6101	Sonstige		
		66	67	68	69	70	71	72	73	74	75	76	77	78	79	80	81	82	83	84		
UV in der gewerblichen Wirtschaft	101	1	9	7	198	132	58	13	11	1	19	-	2	56	187	667	34	267	-	97		
	102	-	24	2	6	43	42	11	73	-	21	1	52	123	423	2.773	80	765	1	122		
	103	-	20	2	-	13	13	1	7	3	17	2	5	55	145	1.076	36	497	-	60		
	104	-	15	1	4	520	345	199	19	1	9	-	10	89	186	1.060	138	2.592	-	191		
	105	-	1	-	-	-	5	-	2	10	6	-	2	336	29	1.158	3	76	-	73		
	106	-	11	1	1	10	14	5	7	2	13	-	4	83	41	1.246	10	293	-	107		
	107	-	1	-	-	2	2	1	-	-	4	1	-	21	24	213	9	521	-	43		
	108	-	10	2	2	28	16	11	6	1	3	-	1	39	61	740	7	429	-	69		
	109	1	4	2	-	2	3	-	-	-	2	8	-	1	157	60	6.147	2	117	-	151	
	UV der öffentlichen Hand	202	-	-	-	-	-	-	-	-	-	-	-	-	2	-	121	-	38	-	1	
204		-	-	-	-	-	-	-	-	-	-	-	-	-	-	38	-	6	-	-		
205		-	-	-	-	-	1	-	1	-	4	-	-	12	9	293	10	135	-	8		
206		-	-	-	-	-	-	-	-	-	1	-	-	5	3	116	-	45	-	5		
207		-	-	-	-	-	-	-	-	-	-	-	-	3	2	73	1	39	-	1		
208		-	-	-	-	-	1	2	-	-	5	-	-	9	5	304	1	160	-	15		
210		-	-	-	-	-	-	-	-	-	-	-	-	-	2	15	-	10	-	-		
211		-	-	-	-	-	1	-	-	-	-	1	1	6	1	136	-	37	-	3		
212		-	-	-	-	-	1	1	-	-	-	-	-	-	1	62	-	34	-	2		
213		-	-	-	-	-	-	-	-	-	-	-	-	-	4	2	17	1	9	-	-	
214		-	-	-	-	1	2	-	-	-	-	-	-	-	1	1	209	1	63	-	5	
215		-	-	-	-	1	-	-	-	-	1	-	-	-	2	3	91	-	60	-	4	
216		-	-	-	-	-	-	-	-	-	-	-	-	-	1	4	73	-	27	-	1	
221		-	-	-	-	1	-	-	-	-	-	-	1	10	3	85	4	39	-	2		
222		-	-	-	-	1	-	-	-	-	-	1	-	-	5	5	40	-	4	-	1	
223		-	-	-	-	-	-	-	-	-	-	-	-	-	2	1	17	-	3	-	-	
224		-	-	-	-	1	-	-	-	-	-	3	-	-	12	-	222	2	77	-	10	
231		-	-	-	-	-	2	-	-	-	-	-	-	-	1	3	24	-	25	-	2	
232		-	-	-	-	-	-	-	-	-	-	-	-	-	5	2	77	-	35	-	2	
240		-	2	3	1	-	5	2	2	-	2	-	-	-	21	14	130	40	280	-	7	
251	-	-	-	-	-	-	-	-	-	-	-	-	-	-	-	-	-	-	-	-		
252	-	-	-	-	-	-	-	-	-	-	-	-	-	-	-	-	1	-	-	-		
253	-	-	-	-	-	-	-	-	-	-	-	-	-	-	-	-	-	-	-	-		
254	-	-	-	-	-	-	-	-	-	-	-	-	-	-	-	-	-	1	-	-		
		2	97	20	212	755	511	246	128	21	116	5	79	1.060	1.217	17.223	380	6.684	1	982		
Schüler-Unfallversicherung	302	-	-	-	-	-	-	-	-	-	-	-	-	-	-	1	-	-	-	-		
	304	-	-	-	-	-	-	-	-	-	-	-	-	-	-	-	-	-	-	-		
	305	-	-	-	-	-	-	-	-	-	-	-	-	-	-	7	-	-	-	1		
	306	-	-	-	-	-	-	-	-	-	-	-	-	-	-	3	-	-	-	-		
	307	-	-	-	-	-	-	-	-	-	-	-	-	-	-	4	-	-	-	-		
	308	-	-	-	-	-	-	-	-	-	-	-	-	-	-	7	-	-	-	-		
	310	-	-	-	-	-	-	-	-	-	-	-	-	-	-	-	-	-	-	-		
	311	-	-	-	-	-	-	-	-	-	-	-	-	-	-	-	-	-	-	-		
	312	-	-	-	-	-	-	-	-	-	-	-	-	-	-	-	-	-	-	-		
	313	-	-	-	-	-	-	-	-	-	-	-	-	-	-	1	-	-	-	-		
	314	-	-	-	-	-	-	-	-	-	-	-	-	-	-	10	-	-	-	-		
	315	-	-	-	-	-	-	-	-	-	-	-	-	-	-	3	-	-	-	-		
	316	-	-	-	-	-	-	-	-	-	-	-	-	-	1	2	-	-	-	-		
	321	-	-	-	-	-	-	-	-	-	-	-	-	-	-	4	-	1	-	-		
	322	-	-	-	-	-	-	-	-	-	-	-	-	-	-	-	-	-	-	-		
	323	-	-	-	-	-	-	-	-	-	-	-	-	-	-	-	-	-	-	-		
	324	-	-	-	-	-	-	-	-	-	-	-	-	-	-	1	-	-	-	-		
331	-	-	-	-	-	-	-	-	-	-	-	-	-	-	4	-	-	-	-			
332	-	-	-	-	-	-	-	-	-	-	-	-	-	-	1	-	-	-	-			
		-	-	-	-	-	-	-	-	-	-	-	-	-	1	48	-	1	-	1		

Tabelle 5.7: Übergangsleistungen gemäß § 3 Abs. 2 BKV nach UV-Träger und BK

	UV-Träger-Nr.	Fälle insgesamt	Davon entfallen auf die Berufskrankheiten-Nr.																					
			1101	1102	1103	1104	1105	1106	1107	1108	1109	1110	1201	1202	1301	1302	1303	1304	1305	1306	1307	1308	1309	
			1	2	3	4	5	6	7	8	9	10	11	12	13	14	15	16	17	18	19	20	21	22
UV in der gewerblichen Wirtschaft	101	106	-	-	-	-	-	-	-	-	-	-	-	-	-	-	-	-	-	-	-	-	-	
	102	472	-	-	1	-	-	-	-	-	-	-	-	-	-	-	-	-	-	-	-	-	-	
	103	179	-	-	-	-	-	-	-	-	-	1	-	-	-	-	-	-	-	-	-	-	-	
	104	235	-	-	-	-	-	-	-	-	-	-	-	-	-	-	-	-	-	-	-	-	-	
	105	605	-	-	-	-	-	-	-	-	-	-	-	-	-	-	-	-	-	-	-	-	-	
	106	127	-	-	-	-	-	-	-	-	-	-	-	-	-	-	-	-	-	-	-	-	-	
	107	4	-	-	-	-	-	-	-	-	-	-	-	-	-	-	-	-	-	-	-	-	-	
	108	75	-	-	-	-	-	-	-	-	-	-	-	-	-	-	-	-	-	-	-	-	-	
	109	442	-	-	-	-	-	-	-	-	-	-	-	-	-	-	-	-	-	-	-	-	-	
UV der öffentlichen Hand	202	2	-	-	-	-	-	-	-	-	-	-	-	-	-	-	-	-	-	-	-	-		
	204	-	-	-	-	-	-	-	-	-	-	-	-	-	-	-	-	-	-	-	-	-	-	
	205	9	-	-	-	-	-	-	-	-	-	-	-	-	-	-	-	-	-	-	-	-	-	
	206	2	-	-	-	-	-	-	-	-	-	-	-	-	-	-	-	-	-	-	-	-	-	
	207	4	-	-	-	-	-	-	-	-	-	-	-	-	-	-	-	-	-	-	-	-	-	
	208	41	-	-	-	-	-	-	-	-	-	-	-	-	-	-	-	-	-	-	-	-	-	
	210	-	-	-	-	-	-	-	-	-	-	-	-	-	-	-	-	-	-	-	-	-	-	
	211	4	-	-	-	-	-	-	-	-	-	-	-	-	-	-	-	-	-	-	-	-	-	
	212	2	-	-	-	-	-	-	-	-	-	-	-	-	-	-	-	-	-	-	-	-	-	
	213	1	-	-	-	-	-	-	-	-	-	-	-	-	-	-	-	-	-	-	-	-	-	
	214	16	-	-	-	-	-	-	-	-	-	-	-	-	-	-	-	-	-	-	-	-	-	
	215	1	-	-	-	-	-	-	-	-	-	-	-	-	-	-	-	-	-	-	-	-	-	
	216	1	-	-	-	-	-	-	-	-	-	-	-	-	-	-	-	-	-	-	-	-	-	
	221	2	-	-	-	-	-	-	-	-	-	-	-	-	-	-	-	-	-	-	-	-	-	
	222	-	-	-	-	-	-	-	-	-	-	-	-	-	-	-	-	-	-	-	-	-	-	
	223	1	-	-	-	-	-	-	-	-	-	-	-	-	-	-	-	-	-	-	-	-	-	
	224	26	-	-	-	-	-	-	-	-	-	-	-	-	-	-	-	-	-	-	-	-	-	
	231	-	-	-	-	-	-	-	-	-	-	-	-	-	-	-	-	-	-	-	-	-	-	
	232	2	-	-	-	-	-	-	-	-	-	-	-	-	-	-	-	-	-	-	-	-	-	
	240	3	-	-	-	-	-	-	-	-	-	-	-	-	-	-	-	-	-	-	-	-	-	
251	-	-	-	-	-	-	-	-	-	-	-	-	-	-	-	-	-	-	-	-	-	-		
252	-	-	-	-	-	-	-	-	-	-	-	-	-	-	-	-	-	-	-	-	-	-		
253	-	-	-	-	-	-	-	-	-	-	-	-	-	-	-	-	-	-	-	-	-	-		
254	-	-	-	-	-	-	-	-	-	-	-	-	-	-	-	-	-	-	-	-	-	-		
<b>Insgesamt</b>	<b>2.362</b>	<b>-</b>	<b>-</b>	<b>1</b>	<b>-</b>	<b>-</b>	<b>-</b>	<b>-</b>	<b>-</b>	<b>-</b>	<b>1</b>	<b>-</b>	<b>-</b>	<b>-</b>	<b>-</b>	<b>-</b>	<b>-</b>	<b>-</b>	<b>-</b>	<b>-</b>	<b>-</b>	<b>-</b>		
Schüler-Unfallversicherung	302	-	-	-	-	-	-	-	-	-	-	-	-	-	-	-	-	-	-	-	-	-		
	304	-	-	-	-	-	-	-	-	-	-	-	-	-	-	-	-	-	-	-	-	-		
	305	-	-	-	-	-	-	-	-	-	-	-	-	-	-	-	-	-	-	-	-	-		
	306	-	-	-	-	-	-	-	-	-	-	-	-	-	-	-	-	-	-	-	-	-		
	307	-	-	-	-	-	-	-	-	-	-	-	-	-	-	-	-	-	-	-	-	-		
	308	-	-	-	-	-	-	-	-	-	-	-	-	-	-	-	-	-	-	-	-	-		
	310	-	-	-	-	-	-	-	-	-	-	-	-	-	-	-	-	-	-	-	-	-		
	311	-	-	-	-	-	-	-	-	-	-	-	-	-	-	-	-	-	-	-	-	-		
	312	-	-	-	-	-	-	-	-	-	-	-	-	-	-	-	-	-	-	-	-	-		
	313	-	-	-	-	-	-	-	-	-	-	-	-	-	-	-	-	-	-	-	-	-		
	314	-	-	-	-	-	-	-	-	-	-	-	-	-	-	-	-	-	-	-	-	-		
	315	-	-	-	-	-	-	-	-	-	-	-	-	-	-	-	-	-	-	-	-	-		
	316	-	-	-	-	-	-	-	-	-	-	-	-	-	-	-	-	-	-	-	-	-		
	321	-	-	-	-	-	-	-	-	-	-	-	-	-	-	-	-	-	-	-	-	-		
	322	-	-	-	-	-	-	-	-	-	-	-	-	-	-	-	-	-	-	-	-	-		
	323	-	-	-	-	-	-	-	-	-	-	-	-	-	-	-	-	-	-	-	-	-		
324	-	-	-	-	-	-	-	-	-	-	-	-	-	-	-	-	-	-	-	-	-			
331	-	-	-	-	-	-	-	-	-	-	-	-	-	-	-	-	-	-	-	-	-			
332	-	-	-	-	-	-	-	-	-	-	-	-	-	-	-	-	-	-	-	-	-			
<b>Insgesamt</b>	<b>-</b>	<b>-</b>	<b>-</b>	<b>-</b>	<b>-</b>	<b>-</b>	<b>-</b>	<b>-</b>	<b>-</b>	<b>-</b>	<b>-</b>	<b>-</b>	<b>-</b>	<b>-</b>	<b>-</b>	<b>-</b>	<b>-</b>	<b>-</b>	<b>-</b>	<b>-</b>	<b>-</b>	<b>-</b>		

**Tabelle 5.7: Übergangsleistungen gemäß § 3 Abs. 2 BKV nach UV-Träger und BK (Fortsetzung)**

		Davon entfallen auf die Berufskrankheiten-Nr.																						
		UV-Träger-Nr.	1310	1311	1312	1313	1314	1315	1316	1317	1318	1319	1320	1321	2101	2102	2103	2104	2105	2106	2107	2108	2109	2110
		23	24	25	26	27	28	29	30	31	32	33	34	35	36	37	38	39	40	41	42	43	44	
UV in der gewerblichen Wirtschaft	101	-	-	-	-	-	17	-	-	-	-	-	-	-	2	-	1	-	-	-	-	2	-	4
	102	-	-	-	-	-	20	-	-	3	-	-	-	-	7	8	10	2	-	2	-	39	-	-
	103	-	-	-	-	-	13	-	-	1	-	-	-	-	5	4	2	2	-	-	-	7	-	-
	104	-	-	-	-	-	2	-	-	-	-	-	-	-	1	19	7	4	4	-	-	88	1	1
	105	-	-	-	-	-	-	-	-	-	-	-	-	-	2	-	-	-	-	-	-	6	1	-
	106	-	-	-	-	-	1	-	-	-	-	-	-	-	3	1	1	1	-	-	-	17	-	-
	107	-	-	-	-	-	-	-	-	-	-	-	-	-	-	-	-	-	-	-	-	3	-	-
	108	-	-	-	-	-	-	3	-	-	-	-	-	-	-	-	-	-	-	-	-	2	-	-
	109	-	-	-	-	-	-	-	-	-	-	-	-	-	3	1	-	1	-	-	-	-	-	-
															3	-	-	-	-	-	-	148	-	-
UV der öffentlichen Hand	202	-	-	-	-	-	-	-	-	-	-	-	-	-	-	-	-	-	-	-	-	-	-	-
	204	-	-	-	-	-	-	-	-	-	-	-	-	-	-	-	-	-	-	-	-	-	-	-
	205	-	-	-	-	-	-	-	-	-	-	-	-	-	-	-	-	-	-	-	-	3	-	-
	206	-	-	-	-	-	-	-	-	-	-	-	-	-	-	-	-	-	-	-	-	-	-	-
	207	-	-	-	-	-	-	-	-	-	-	-	-	-	-	-	-	-	-	-	-	-	-	-
	208	-	-	-	-	-	-	-	-	-	-	-	-	-	-	-	-	-	-	-	-	12	-	-
	210	-	-	-	-	-	-	-	-	-	-	-	-	-	-	-	-	-	-	-	-	-	-	-
	211	-	-	-	-	-	-	-	-	-	-	-	-	-	-	-	-	-	-	-	-	-	-	-
	212	-	-	-	-	-	-	-	-	-	-	-	-	-	-	-	-	1	-	-	-	-	-	-
	213	-	-	-	-	-	-	-	-	-	-	-	-	-	-	-	-	-	-	-	-	-	-	-
	214	-	-	-	-	-	-	-	-	-	-	-	-	-	-	1	-	-	-	-	-	7	-	-
	215	-	-	-	-	-	-	-	-	-	-	-	-	-	-	-	-	-	-	-	-	-	-	-
	216	-	-	-	-	-	-	-	-	-	-	-	-	-	-	-	-	-	-	-	-	-	-	-
	221	-	-	-	-	-	-	-	-	-	-	-	-	-	-	-	-	-	-	-	-	2	-	-
	222	-	-	-	-	-	-	-	-	-	-	-	-	-	-	-	-	-	-	-	-	-	-	-
	223	-	-	-	-	-	-	-	-	-	-	-	-	-	-	-	-	-	-	-	-	1	-	-
	224	-	-	-	-	-	-	-	-	-	-	-	-	-	-	-	-	-	-	-	-	8	-	-
	231	-	-	-	-	-	-	-	-	-	-	-	-	-	-	-	-	-	-	-	-	-	-	-
	232	-	-	-	-	-	-	-	-	-	-	-	-	-	-	-	-	-	-	-	-	1	-	-
240	-	-	-	-	-	-	-	-	-	-	-	-	-	-	-	-	-	-	-	-	2	-	-	
251	-	-	-	-	-	-	-	-	-	-	-	-	-	-	-	-	-	-	-	-	-	-	-	
252	-	-	-	-	-	-	-	-	-	-	-	-	-	-	-	-	-	-	-	-	-	-	-	
253	-	-	-	-	-	-	-	-	-	-	-	-	-	-	-	-	-	-	-	-	-	-	-	
254	-	-	-	-	-	-	-	-	-	-	-	-	-	-	-	-	-	-	-	-	-	-	-	
							56			4				26	34	21	11	4	2		348	2	5	
Schüler-Unfallversicherung	302	-	-	-	-	-	-	-	-	-	-	-	-	-	-	-	-	-	-	-	-	-	-	-
	304	-	-	-	-	-	-	-	-	-	-	-	-	-	-	-	-	-	-	-	-	-	-	-
	305	-	-	-	-	-	-	-	-	-	-	-	-	-	-	-	-	-	-	-	-	-	-	-
	306	-	-	-	-	-	-	-	-	-	-	-	-	-	-	-	-	-	-	-	-	-	-	-
	307	-	-	-	-	-	-	-	-	-	-	-	-	-	-	-	-	-	-	-	-	-	-	-
	308	-	-	-	-	-	-	-	-	-	-	-	-	-	-	-	-	-	-	-	-	-	-	-
	310	-	-	-	-	-	-	-	-	-	-	-	-	-	-	-	-	-	-	-	-	-	-	-
	311	-	-	-	-	-	-	-	-	-	-	-	-	-	-	-	-	-	-	-	-	-	-	-
	312	-	-	-	-	-	-	-	-	-	-	-	-	-	-	-	-	-	-	-	-	-	-	-
	313	-	-	-	-	-	-	-	-	-	-	-	-	-	-	-	-	-	-	-	-	-	-	-
	314	-	-	-	-	-	-	-	-	-	-	-	-	-	-	-	-	-	-	-	-	-	-	-
	315	-	-	-	-	-	-	-	-	-	-	-	-	-	-	-	-	-	-	-	-	-	-	-
	316	-	-	-	-	-	-	-	-	-	-	-	-	-	-	-	-	-	-	-	-	-	-	-
	321	-	-	-	-	-	-	-	-	-	-	-	-	-	-	-	-	-	-	-	-	-	-	-
	322	-	-	-	-	-	-	-	-	-	-	-	-	-	-	-	-	-	-	-	-	-	-	-
323	-	-	-	-	-	-	-	-	-	-	-	-	-	-	-	-	-	-	-	-	-	-	-	
324	-	-	-	-	-	-	-	-	-	-	-	-	-	-	-	-	-	-	-	-	-	-	-	
331	-	-	-	-	-	-	-	-	-	-	-	-	-	-	-	-	-	-	-	-	-	-	-	
332	-	-	-	-	-	-	-	-	-	-	-	-	-	-	-	-	-	-	-	-	-	-	-	

Tabelle 5.7: Übergangsleistungen gemäß § 3 Abs. 2 BKV nach UV-Träger und BK (Fortsetzung)

		Davon entfallen auf die Berufskrankheiten-Nr.																						
		UV-Träger-Nr.	2111	2112	2113	2114	2115	2116	2201	2301	2401	2402	3101	3102	3103	3104	4101	4102	4103	4104	4105	4106	4107	
			45	46	47	48	49	50	51	52	53	54	55	56	57	58	59	60	61	62	63	64	65	
UV in der gewerblichen Wirtschaft	101	-	2	-	-	-	-	-	-	1	-	-	-	-	-	-	5	-	-	-	-	-	-	
	102	-	10	2	1	-	-	-	-	1	-	-	-	-	-	-	-	-	-	-	-	1	-	
	103	-	2	2	-	-	-	-	-	1	-	-	-	-	-	-	2	-	-	-	-	-	-	
	104	-	15	-	1	-	-	-	1	-	-	-	-	-	-	-	5	-	-	-	-	-	-	
	105	-	-	-	-	-	-	-	-	-	-	-	-	-	-	-	-	-	-	-	-	-	-	
	106	-	3	2	2	-	-	-	-	-	-	-	-	-	-	-	-	-	-	-	-	-	-	
	107	-	-	-	-	-	-	-	-	-	-	-	-	-	-	1	-	-	-	-	-	-	-	
	108	-	1	3	1	-	-	-	-	-	-	-	-	-	-	-	-	-	-	-	-	-	-	
	109	-	-	1	-	-	-	-	-	-	-	-	-	1	-	-	-	-	-	-	-	-	-	-
	UV der öffentlichen Hand	202	-	-	-	-	-	-	-	-	-	-	-	-	-	-	-	-	-	-	-	-	-	-
204		-	-	-	-	-	-	-	-	-	-	-	-	-	-	-	-	-	-	-	-	-	-	
205		-	-	-	-	-	-	-	-	-	-	-	1	-	-	-	-	-	-	-	-	-	-	
206		-	-	-	-	-	-	-	-	-	-	-	-	-	-	-	-	-	-	-	-	-	-	
207		-	-	-	-	-	-	-	-	-	-	-	-	-	-	-	-	-	-	-	-	-	-	
208		-	1	1	-	1	-	-	-	-	-	-	1	-	-	-	-	-	-	-	-	-	-	
210		-	-	-	-	-	-	-	-	-	-	-	-	-	-	-	-	-	-	-	-	-	-	
211		-	-	-	-	-	-	-	-	-	-	-	-	-	-	-	-	-	-	-	-	-	-	
212		-	-	-	-	-	-	-	-	-	-	-	-	-	-	-	-	-	-	-	-	-	-	
213		-	-	-	-	-	1	-	-	-	-	-	-	-	-	-	-	-	-	-	-	-	-	
214		-	-	-	-	-	-	-	-	-	-	-	-	-	-	-	-	-	-	-	-	-	-	
215		-	-	-	-	-	-	-	-	-	-	-	-	-	-	-	-	-	-	-	-	-	-	
216		-	-	-	-	-	-	-	-	-	-	-	-	-	-	-	-	-	-	-	-	-	-	
221		-	-	-	-	-	-	-	-	-	-	-	-	-	-	-	-	-	-	-	-	-	-	
222		-	-	-	-	-	-	-	-	-	-	-	-	-	-	-	-	-	-	-	-	-	-	
223		-	-	-	-	-	-	-	-	-	-	-	-	-	-	-	-	-	-	-	-	-	-	
224		-	-	-	-	-	-	-	-	-	-	-	-	-	-	-	-	-	-	-	-	-	-	
231		-	-	-	-	-	-	-	-	-	-	-	-	-	-	-	-	-	-	-	-	-	-	
232		-	-	-	-	-	-	-	-	-	-	-	-	-	-	-	-	-	-	-	-	-	-	
240		-	-	-	-	-	-	-	-	-	-	-	-	-	-	-	-	-	-	-	-	-	-	
251		-	-	-	-	-	-	-	-	-	-	-	-	-	-	-	-	-	-	-	-	-	-	
252		-	-	-	-	-	-	-	-	-	-	-	-	-	-	-	-	-	-	-	-	-	-	
253		-	-	-	-	-	-	-	-	-	-	-	-	-	-	-	-	-	-	-	-	-	-	
254		-	-	-	-	-	-	-	-	-	-	-	-	-	-	-	-	-	-	-	-	-	-	
Schüler-Unfallversicherung		302	-	34	11	5	2	-	-	1	3	-	-	3	-	-	1	12	-	-	-	-	1	-
	304	-	-	-	-	-	-	-	-	-	-	-	-	-	-	-	-	-	-	-	-	-	-	
	305	-	-	-	-	-	-	-	-	-	-	-	-	-	-	-	-	-	-	-	-	-	-	
	306	-	-	-	-	-	-	-	-	-	-	-	-	-	-	-	-	-	-	-	-	-	-	
	307	-	-	-	-	-	-	-	-	-	-	-	-	-	-	-	-	-	-	-	-	-	-	
	308	-	-	-	-	-	-	-	-	-	-	-	-	-	-	-	-	-	-	-	-	-	-	
	310	-	-	-	-	-	-	-	-	-	-	-	-	-	-	-	-	-	-	-	-	-	-	
	311	-	-	-	-	-	-	-	-	-	-	-	-	-	-	-	-	-	-	-	-	-	-	
	312	-	-	-	-	-	-	-	-	-	-	-	-	-	-	-	-	-	-	-	-	-	-	
	313	-	-	-	-	-	-	-	-	-	-	-	-	-	-	-	-	-	-	-	-	-	-	
	314	-	-	-	-	-	-	-	-	-	-	-	-	-	-	-	-	-	-	-	-	-	-	
	315	-	-	-	-	-	-	-	-	-	-	-	-	-	-	-	-	-	-	-	-	-	-	
	316	-	-	-	-	-	-	-	-	-	-	-	-	-	-	-	-	-	-	-	-	-	-	
	321	-	-	-	-	-	-	-	-	-	-	-	-	-	-	-	-	-	-	-	-	-	-	
	322	-	-	-	-	-	-	-	-	-	-	-	-	-	-	-	-	-	-	-	-	-	-	
323	-	-	-	-	-	-	-	-	-	-	-	-	-	-	-	-	-	-	-	-	-	-		
324	-	-	-	-	-	-	-	-	-	-	-	-	-	-	-	-	-	-	-	-	-	-		
331	-	-	-	-	-	-	-	-	-	-	-	-	-	-	-	-	-	-	-	-	-	-		
332	-	-	-	-	-	-	-	-	-	-	-	-	-	-	-	-	-	-	-	-	-	-		

**Tabelle 5.7: Übergangsleistungen gemäß § 3 Abs. 2 BKV nach UV-Träger und BK (Fortsetzung)**

		Davon entfallen auf die Berufskrankheiten-Nr.																			Fälle n. DDR-BKVO	Sonstige <sup>1</sup>
	UV-Träger-Nr.	4108	4109	4110	4111	4112	4113	4114	4115	4116	4201	4202	4203	4301	4302	5101	5102	5103	6101	84		
		66	67	68	69	70	71	72	73	74	75	76	77	78	79	80	81	82	83			
UV in der gewerblichen Wirtschaft	101	-	-	-	-	-	-	-	-	-	-	-	-	5	18	49	-	-	-	-	-	-
	102	-	-	-	-	-	-	-	3	-	6	-	4	20	93	238	-	1	-	-	-	-
	103	-	-	-	-	-	-	-	-	-	2	-	-	9	35	91	-	-	-	-	-	-
	104	-	-	-	-	-	-	-	-	-	1	-	-	4	17	63	-	-	-	-	-	1
	105	-	-	-	-	-	-	-	-	-	-	-	-	444	7	145	-	-	-	-	-	-
	106	-	-	-	-	-	-	-	-	-	-	-	-	36	11	49	-	-	-	-	-	-
	107	-	-	-	-	-	-	-	-	-	-	-	-	-	-	-	-	-	-	-	-	-
	108	-	-	-	-	-	-	-	-	-	-	-	-	-	-	-	-	-	-	-	-	-
	109	-	-	-	-	-	-	-	-	-	-	-	-	9	9	42	-	-	-	-	-	-
			-	-	-	-	-	-	-	-	-	-	-	-	32	22	235	-	-	-	-	-
UV der öffentlichen Hand	202	-	-	-	-	-	-	-	-	-	-	-	-	-	1	1	-	-	-	-	-	-
	204	-	-	-	-	-	-	-	-	-	-	-	-	-	-	-	-	-	-	-	-	-
	205	-	-	-	-	-	-	-	-	-	-	-	-	1	1	3	-	-	-	-	-	-
	206	-	-	-	-	-	-	-	-	-	-	-	-	-	-	2	-	-	-	-	-	-
	207	-	-	-	-	-	-	-	-	-	-	-	-	-	-	4	-	-	-	-	-	-
	208	-	-	-	-	-	-	-	-	-	-	-	-	3	3	19	-	-	-	-	-	-
	210	-	-	-	-	-	-	-	-	-	-	-	-	-	-	-	-	-	-	-	-	-
	211	-	-	-	-	-	-	-	-	-	-	-	-	3	-	1	-	-	-	-	-	-
	212	-	-	-	-	-	-	-	-	-	-	-	-	-	-	-	-	-	-	-	-	1
	213	-	-	-	-	-	-	-	-	-	-	-	-	-	-	-	-	-	-	-	-	-
	214	-	-	-	-	-	-	-	-	-	-	-	-	1	-	7	-	-	-	-	-	-
	215	-	-	-	-	-	-	-	-	-	-	-	-	-	-	1	-	-	-	-	-	-
	216	-	-	-	-	-	-	-	-	-	-	-	-	-	-	1	-	-	-	-	-	-
	221	-	-	-	-	-	-	-	-	-	-	-	-	-	-	-	-	-	-	-	-	-
	222	-	-	-	-	-	-	-	-	-	-	-	-	-	-	-	-	-	-	-	-	-
	223	-	-	-	-	-	-	-	-	-	-	-	-	-	-	-	-	-	-	-	-	-
	224	-	-	-	-	-	-	-	-	-	-	-	-	1	3	14	-	-	-	-	-	-
	231	-	-	-	-	-	-	-	-	-	-	-	-	-	-	-	-	-	-	-	-	-
	232	-	-	-	-	-	-	-	-	-	-	-	-	-	-	1	-	-	-	-	-	-
	240	-	-	-	-	-	-	-	-	-	-	-	-	-	-	1	-	-	-	-	-	-
251	-	-	-	-	-	-	-	-	-	-	-	-	-	-	-	-	-	-	-	-	-	
252	-	-	-	-	-	-	-	-	-	-	-	-	-	-	-	-	-	-	-	-	-	
253	-	-	-	-	-	-	-	-	-	-	-	-	-	-	-	-	-	-	-	-	-	
254	-	-	-	-	-	-	-	-	-	-	-	-	-	-	-	-	-	-	-	-	-	
		-	-	-	-	-	-	-	3	-	9	-	4	568	220	967	-	1	-	-	-	2
Schüler-Unfallversicherung	302	-	-	-	-	-	-	-	-	-	-	-	-	-	-	-	-	-	-	-	-	-
	304	-	-	-	-	-	-	-	-	-	-	-	-	-	-	-	-	-	-	-	-	-
	305	-	-	-	-	-	-	-	-	-	-	-	-	-	-	-	-	-	-	-	-	-
	306	-	-	-	-	-	-	-	-	-	-	-	-	-	-	-	-	-	-	-	-	-
	307	-	-	-	-	-	-	-	-	-	-	-	-	-	-	-	-	-	-	-	-	-
	308	-	-	-	-	-	-	-	-	-	-	-	-	-	-	-	-	-	-	-	-	-
	310	-	-	-	-	-	-	-	-	-	-	-	-	-	-	-	-	-	-	-	-	-
	311	-	-	-	-	-	-	-	-	-	-	-	-	-	-	-	-	-	-	-	-	-
	312	-	-	-	-	-	-	-	-	-	-	-	-	-	-	-	-	-	-	-	-	-
	313	-	-	-	-	-	-	-	-	-	-	-	-	-	-	-	-	-	-	-	-	-
	314	-	-	-	-	-	-	-	-	-	-	-	-	-	-	-	-	-	-	-	-	-
	315	-	-	-	-	-	-	-	-	-	-	-	-	-	-	-	-	-	-	-	-	-
	316	-	-	-	-	-	-	-	-	-	-	-	-	-	-	-	-	-	-	-	-	-
	321	-	-	-	-	-	-	-	-	-	-	-	-	-	-	-	-	-	-	-	-	-
	322	-	-	-	-	-	-	-	-	-	-	-	-	-	-	-	-	-	-	-	-	-
	323	-	-	-	-	-	-	-	-	-	-	-	-	-	-	-	-	-	-	-	-	-
	324	-	-	-	-	-	-	-	-	-	-	-	-	-	-	-	-	-	-	-	-	-
331	-	-	-	-	-	-	-	-	-	-	-	-	-	-	-	-	-	-	-	-	-	
332	-	-	-	-	-	-	-	-	-	-	-	-	-	-	-	-	-	-	-	-	-	

Tabelle 5.8: Anerkannte Berufskrankheiten nach UV-Träger und BK

	UV-Träger-Nr.	Fälle insgesamt	Davon entfallen auf die Berufskrankheiten-Nr.																					
			1101	1102	1103	1104	1105	1106	1107	1108	1109	1110	1201	1202	1301	1302	1303	1304	1305	1306	1307	1308	1309	
			1	2	3	4	5	6	7	8	9	10	11	12	13	14	15	16	17	18	19	20	21	22
UV in der gewerblichen Wirtschaft	101	1.654	-	-	2	1	-	-	-	1	-	-	-	-	15	2	-	-	-	-	-	-	-	
	102	5.771	-	-	20	-	2	-	-	-	-	4	-	-	8	3	1	-	-	-	-	-	-	
	103	1.658	-	-	4	-	-	-	-	-	-	3	-	-	15	2	-	-	-	-	-	-	-	
	104	5.330	-	-	2	-	-	-	-	-	-	-	-	-	42	1	-	-	-	-	-	-	-	
	105	1.718	-	-	-	-	-	-	-	-	-	-	-	-	-	-	-	-	-	-	-	-	-	
	106	1.609	-	-	-	-	-	-	-	-	-	-	-	-	7	-	-	-	-	-	-	-	-	
	107	473	-	-	1	-	-	-	-	-	-	-	-	-	2	-	-	-	-	-	-	-	-	
	108	1.474	-	-	1	1	-	-	-	-	-	-	-	-	2	-	-	-	-	-	-	-	-	
	109	75.668	-	-	-	-	-	-	-	-	-	1	-	-	18	-	-	-	-	-	-	-	-	
UV der öffentlichen Hand	202	414	-	-	-	-	-	-	-	-	-	-	-	-	-	-	-	-	-	-	-	-		
	204	478	-	-	-	-	-	-	-	-	-	-	-	-	-	-	-	-	-	-	-	-		
	205	1.863	-	-	-	-	-	-	-	-	-	-	-	-	1	-	-	-	-	-	-	-	-	
	206	1.010	-	-	-	-	-	-	-	-	-	-	-	-	-	-	-	-	-	-	-	-	-	
	207	483	-	-	-	-	-	-	-	-	-	-	-	-	-	-	-	-	-	-	-	-	-	
	208	5.809	-	-	-	-	-	-	-	-	-	-	-	-	-	-	-	-	-	-	-	-	-	
	210	125	-	-	-	-	-	-	-	-	-	-	-	-	-	-	-	-	-	-	-	-	-	
	211	811	-	-	-	-	-	-	-	-	-	-	-	-	1	-	-	-	-	-	-	-	-	
	212	2.025	-	-	-	-	-	-	-	-	-	-	-	-	1	-	-	-	-	-	-	-	-	
	213	123	-	-	-	-	-	-	-	-	-	-	-	-	-	-	-	-	-	-	-	-	-	
	214	4.202	-	-	-	-	-	-	-	-	-	-	-	-	-	-	-	-	-	-	-	-	-	
	215	1.071	-	-	-	-	-	-	-	-	-	-	-	-	-	-	-	-	-	-	-	-	-	
	216	68	-	-	-	-	-	-	-	-	-	-	-	-	-	-	-	-	-	-	-	-	-	
	221	366	-	-	-	-	-	-	-	-	-	-	-	-	1	-	-	-	-	-	-	-	-	
	222	415	-	-	-	-	-	-	-	-	-	-	-	-	-	-	-	-	-	-	-	-	-	
	223	248	-	-	-	-	-	-	-	-	-	-	-	-	-	-	-	-	-	-	-	-	-	
	224	7.128	-	-	-	-	-	-	-	-	-	-	-	-	-	-	-	-	-	-	-	-	-	
	231	80	-	-	-	-	-	-	-	-	-	-	-	-	1	-	-	-	-	-	-	-	-	
	232	993	-	-	-	-	-	-	-	-	-	-	-	-	-	-	-	-	-	-	-	-	-	
	240	523	-	-	-	-	-	-	-	-	-	1	-	-	-	-	-	-	-	-	-	-	-	
251	-	-	-	-	-	-	-	-	-	-	-	-	-	-	-	-	-	-	-	-	-	-		
252	-	-	-	-	-	-	-	-	-	-	-	-	-	-	-	-	-	-	-	-	-	-		
253	-	-	-	-	-	-	-	-	-	-	-	-	-	-	-	-	-	-	-	-	-	-		
254	-	-	-	-	-	-	-	-	-	-	-	-	-	-	-	-	-	-	-	-	-	-		
<b>Insgesamt</b>	<b>123.590</b>	-	-	<b>30</b>	<b>2</b>	<b>2</b>	-	-	<b>1</b>	<b>3</b>	<b>9</b>	-	-	<b>114</b>	<b>8</b>	<b>1</b>	-	-	-	-	-	-		
Schüler-Unfallversicherung	302	-	-	-	-	-	-	-	-	-	-	-	-	-	-	-	-	-	-	-	-	-		
	304	-	-	-	-	-	-	-	-	-	-	-	-	-	-	-	-	-	-	-	-	-		
	305	3	-	-	-	-	-	-	-	-	-	-	-	-	-	-	-	-	-	-	-	-		
	306	-	-	-	-	-	-	-	-	-	-	-	-	-	-	-	-	-	-	-	-	-		
	307	3	-	-	-	-	-	-	-	-	-	-	-	-	-	-	-	-	-	-	-	-		
	308	7	-	-	-	-	-	-	-	-	-	-	-	-	-	-	-	-	-	-	-	-		
	310	-	-	-	-	-	-	-	-	-	-	-	-	-	-	-	-	-	-	-	-	-		
	311	5	-	-	-	-	-	-	-	-	-	-	-	-	-	-	-	-	-	-	-	-		
	312	-	-	-	-	-	-	-	-	-	-	-	-	-	-	-	-	-	-	-	-	-		
	313	-	-	-	-	-	-	-	-	-	-	-	-	-	-	-	-	-	-	-	-	-		
	314	4	-	-	-	-	-	-	-	-	-	-	-	-	-	-	-	-	-	-	-	-		
	315	3	-	-	-	-	-	-	-	-	-	-	-	-	-	-	-	-	-	-	-	-		
	316	-	-	-	-	-	-	-	-	-	-	-	-	-	-	-	-	-	-	-	-	-		
	321	3	-	-	-	-	-	-	-	-	-	-	-	-	-	-	-	-	-	-	-	-		
	322	2	-	-	-	-	-	-	-	-	-	-	-	-	-	-	-	-	-	-	-	-		
323	-	-	-	-	-	-	-	-	-	-	-	-	-	-	-	-	-	-	-	-	-			
324	1	-	-	-	-	-	-	-	-	-	-	-	-	-	-	-	-	-	-	-	-			
331	-	-	-	-	-	-	-	-	-	-	-	-	-	-	-	-	-	-	-	-	-			
332	5	-	-	-	-	-	-	-	-	-	-	-	-	-	-	-	-	-	-	-	-			
<b>Insgesamt</b>	<b>36</b>	-	-	-	-	-	-	-	-	-	-	-	-	-	-	-	-	-	-	-	-	-		

**Tabelle 5.8: Anerkannte Berufskrankheiten nach UV-Träger und BK (Fortsetzung)**

		Davon entfallen auf die Berufskrankheiten-Nr.																						
		UV-Träger-Nr.	1310	1311	1312	1313	1314	1315	1316	1317	1318	1319	1320	1321	2101	2102	2103	2104	2105	2106	2107	2108	2109	2110
		23	24	25	26	27	28	29	30	31	32	33	34	35	36	37	38	39	40	41	42	43	44	
UV in der gewerblichen Wirtschaft	101	-	-	-	-	-	12	-	-	34	1	-	2	3	26	5	1	4	-	-	13	1	-	
	102	-	-	-	-	-	29	-	1	116	1	-	6	16	19	12	12	5	5	-	52	-	1	
	103	-	-	-	-	-	6	-	-	32	1	-	1	9	3	6	3	2	2	-	19	-	-	
	104	-	-	-	-	-	6	-	1	49	-	-	7	8	125	42	18	27	8	-	213	-	4	
	105	-	-	1	-	-	-	-	-	2	-	-	-	2	-	-	-	-	-	-	-	15	-	-
	106	-	-	2	-	-	7	-	-	16	-	-	-	7	5	-	-	5	1	-	-	37	2	-
	107	-	-	-	-	-	1	-	-	20	-	-	-	1	-	-	2	-	-	-	-	17	-	2
	108	-	-	-	-	-	-	-	-	5	-	-	-	2	14	-	2	1	1	-	-	15	2	-
	109	-	-	-	-	-	-	-	-	1	-	-	-	6	-	-	-	-	-	1	-	141	-	-
	UV der öffentlichen Hand	202	-	-	-	-	-	-	-	-	-	-	-	-	-	-	-	-	-	-	-	-	-	-
204		-	-	-	-	-	-	-	-	1	-	-	-	-	-	-	-	-	-	-	-	3	-	-
205		-	-	-	-	-	-	-	-	-	-	-	-	-	1	-	1	-	-	-	15	-	-	
206		-	-	-	-	-	-	-	-	-	-	-	-	-	-	-	-	-	-	-	-	-	-	
207		-	-	-	-	-	-	-	-	-	-	-	-	-	-	-	1	-	-	-	7	-	-	
208		-	-	-	-	-	-	-	-	-	-	-	-	3	-	-	3	-	-	-	13	-	-	
210		-	-	-	-	-	-	-	-	-	-	-	-	-	-	-	1	-	-	-	2	-	-	
211		-	-	-	-	-	-	-	-	1	-	-	-	-	-	1	-	-	-	-	3	-	-	
212		-	-	-	-	-	-	-	-	-	-	-	-	-	-	-	-	-	-	-	4	-	-	
213		-	-	-	-	-	-	-	-	1	-	-	-	-	-	-	-	-	-	-	2	-	-	
214		-	-	-	-	-	-	-	-	3	-	-	1	-	1	-	1	-	-	-	10	-	-	
215		-	-	-	-	-	-	-	-	1	-	-	-	-	-	-	-	-	-	-	-	-	-	
216		-	-	-	-	-	-	-	-	-	-	-	-	-	-	-	-	-	-	-	-	1	-	-
221		-	-	-	-	-	-	-	-	1	-	-	-	-	-	-	-	1	-	-	2	-	-	
222		-	-	-	-	-	-	-	-	-	-	-	-	-	1	-	-	-	-	-	1	-	-	
223		-	-	-	-	-	-	-	-	-	-	-	-	-	-	-	-	-	-	-	-	-	-	
224		-	-	-	-	-	-	-	-	-	-	-	-	2	-	2	-	-	-	-	43	-	-	
231		-	-	-	-	-	-	-	-	1	-	-	-	-	-	-	-	-	-	-	2	-	-	
232	-	-	-	-	-	-	-	-	1	-	-	-	-	-	-	-	-	-	-	3	-	-		
240	-	-	-	-	-	-	-	-	4	-	-	-	-	-	-	1	1	-	-	2	1	1		
251	-	-	-	-	-	-	-	-	-	-	-	-	-	-	-	-	-	-	-	-	-	-		
252	-	-	-	-	-	-	-	-	-	-	-	-	-	-	-	-	-	-	-	-	-	-		
253	-	-	-	-	-	-	-	-	-	-	-	-	-	-	-	-	-	-	-	-	-	-		
254	-	-	-	-	-	-	-	-	-	-	-	-	-	-	-	-	-	-	-	-	-	-		
Schüler-Unfallversicherung	302	-	-	-	-	-	-	-	-	-	-	-	-	-	-	-	-	-	-	-	-	-	-	
	304	-	-	-	-	-	-	-	-	-	-	-	-	-	-	-	-	-	-	-	-	-	-	
	305	-	-	-	-	-	-	-	-	-	-	-	-	-	-	-	-	-	-	-	-	-	-	
	306	-	-	-	-	-	-	-	-	-	-	-	-	-	-	-	-	-	-	-	-	-	-	
	307	-	-	-	-	-	-	-	-	-	-	-	-	-	-	-	-	-	-	-	-	-	-	
	308	-	-	-	-	-	-	-	-	-	-	-	-	-	-	-	-	-	-	-	-	-	-	
	310	-	-	-	-	-	-	-	-	-	-	-	-	-	-	-	-	-	-	-	-	-	-	
	311	-	-	-	-	-	-	-	-	1	-	-	-	-	-	-	-	-	-	-	-	-	-	
	312	-	-	-	-	-	-	-	-	-	-	-	-	-	-	-	-	-	-	-	-	-	-	
	313	-	-	-	-	-	-	-	-	-	-	-	-	-	-	-	-	-	-	-	-	-	-	
	314	-	-	-	-	-	-	-	-	-	-	-	-	-	-	-	-	-	-	-	-	-	-	
	315	-	-	-	-	-	-	-	-	-	-	-	-	-	-	-	-	-	-	-	-	-	-	
	316	-	-	-	-	-	-	-	-	-	-	-	-	-	-	-	-	-	-	-	-	-	-	
	321	-	-	-	-	-	-	-	-	-	-	-	-	-	-	-	-	-	-	-	-	-	-	
	322	-	-	-	-	-	-	-	-	-	-	-	-	-	-	-	-	-	-	-	-	-	-	
	323	-	-	-	-	-	-	-	-	-	-	-	-	-	-	-	-	-	-	-	-	-	-	
	324	-	-	-	-	-	-	-	-	-	-	-	-	-	-	-	-	-	-	-	-	-	-	
	331	-	-	-	-	-	-	-	-	-	-	-	-	-	-	-	-	-	-	-	-	-	-	
332	-	-	-	-	-	-	-	-	-	-	-	-	-	-	-	-	-	-	-	-	-	-		
		-	-	3	-	-	61	-	3	289	3	-	17	59	195	69	46	45	18	-	635	6	8	
		-	-	-	-	-	-	-	-	1	-	-	-	-	-	-	-	-	-	-	-	-	-	



Tabelle 5.8: Anerkannte Berufskrankheiten nach UV-Träger und BK (Fortsetzung)

		Davon entfallen auf die Berufskrankheiten-Nr.																					
		UV-Träger-Nr.	2111	2112	2113	2114	2115	2116	2201	2301	2401	2402	3101	3102	3103	3104	4101	4102	4103	4104	4105	4106	4107
		45	46	47	48	49	50	51	52	53	54	55	56	57	58	59	60	61	62	63	64	65	
UV in der gewerblichen Wirtschaft	101	-	12	12	1	-	-	-	702	-	6	6	1	-	1	208	-	177	53	69	-	-	
	102	-	44	88	8	-	1	-	2.705	-	-	1	2	-	3	67	-	468	195	243	-	2	
	103	-	12	54	2	-	1	-	571	-	2	15	5	-	2	18	1	181	45	114	-	-	
	104	-	173	67	6	-	13	-	1.719	-	-	96	6	-	7	111	1	332	100	136	-	-	
	105	-	-	13	1	-	-	-	134	-	-	2	-	-	-	1	-	2	1	5	-	-	
	106	-	4	37	2	-	-	-	159	-	-	2	-	-	-	5	-	44	22	21	-	-	
	107	-	5	2	1	-	1	-	86	-	-	2	3	-	4	-	-	27	11	15	-	-	
	108	-	6	9	2	1	2	-	326	-	-	664	17	-	9	10	-	56	23	38	-	-	
	109	-	2	31	-	-	-	-	22	-	1	74.857	10	-	1	1	-	1	-	14	-	-	
	UV der öffentlichen Hand	202	-	-	-	-	1	-	-	14	-	1	366	2	-	-	-	-	2	-	3	-	-
204		-	-	-	-	-	-	-	-	-	-	471	-	-	-	-	-	1	-	-	-	-	
205		2	-	1	-	3	-	-	46	-	-	1.704	2	-	1	-	-	1	3	1	-	-	
206		-	1	-	-	-	-	-	17	-	-	959	1	-	-	-	-	2	-	2	-	-	
207		-	-	1	-	1	-	-	27	-	-	398	10	-	-	-	-	1	-	1	-	-	
208		-	3	4	-	1	-	-	23	-	-	5.579	17	-	-	-	-	1	2	2	-	-	
210		-	-	-	-	-	-	-	3	-	-	101	-	-	-	-	-	1	-	-	-	-	
211		-	-	1	-	1	-	-	6	-	1	767	1	-	-	-	-	-	-	2	-	-	
212		-	-	-	-	-	-	-	7	-	-	1.974	4	-	-	1	-	-	-	-	-	-	
213		-	-	1	-	-	-	-	10	-	-	95	2	-	-	-	-	-	-	-	-	-	
214		-	-	1	-	2	-	-	12	-	-	4.126	2	-	-	-	-	-	2	2	-	-	
215		-	-	1	-	-	-	-	13	-	-	1.032	-	-	-	-	-	2	-	1	-	-	
216		-	-	-	-	1	-	-	10	-	-	41	4	-	-	-	-	-	-	-	-	-	
221		-	-	1	-	-	-	-	21	-	-	300	3	-	-	-	-	-	-	1	-	-	
222		-	-	-	-	-	-	-	1	-	-	408	-	-	-	-	-	-	-	-	-	-	
223		-	-	-	-	-	-	-	2	-	-	246	-	-	-	-	-	-	-	-	-	-	
224		-	1	-	-	1	-	-	58	-	1	6.900	3	-	-	-	-	-	-	3	-	-	
231		-	-	1	-	-	-	-	11	-	-	34	2	-	-	-	-	-	-	4	-	-	
232		-	1	2	-	-	-	-	8	-	-	930	7	-	-	-	-	-	-	1	-	-	
240		-	-	-	-	-	-	-	50	-	2	246	7	-	12	2	-	30	10	18	-	-	
251	-	-	-	-	-	-	-	-	-	-	-	-	-	-	-	-	-	-	-	-	-		
252	-	-	-	-	-	-	-	-	-	-	-	-	-	-	-	-	-	-	-	-	-		
253	-	-	-	-	-	-	-	-	-	-	-	-	-	-	-	-	-	-	-	-	-		
254	-	-	-	-	-	-	-	-	-	-	-	-	-	-	-	-	-	-	-	-	-		
		<b>2</b>	<b>264</b>	<b>327</b>	<b>23</b>	<b>12</b>	<b>18</b>	<b>-</b>	<b>6.763</b>	<b>-</b>	<b>14</b>	<b>102.322</b>	<b>111</b>	<b>-</b>	<b>40</b>	<b>424</b>	<b>2</b>	<b>1.329</b>	<b>467</b>	<b>696</b>	<b>-</b>	<b>2</b>	
Schüler-Unfallversicherung	302	-	-	-	-	-	-	-	-	-	-	-	-	-	-	-	-	-	-	-	-	-	
	304	-	-	-	-	-	-	-	-	-	-	-	-	-	-	-	-	-	-	-	-	-	
	305	-	-	-	-	-	-	-	-	-	-	3	-	-	-	-	-	-	-	-	-	-	
	306	-	-	-	-	-	-	-	-	-	-	-	-	-	-	-	-	-	-	-	-	-	
	307	-	-	-	-	-	-	-	-	-	-	-	3	-	-	-	-	-	-	-	-	-	
	308	-	-	-	-	-	-	-	-	-	-	2	3	-	-	-	-	-	-	-	-	-	
	310	-	-	-	-	-	-	-	-	-	-	-	-	-	-	-	-	-	-	-	-	-	
	311	-	-	-	-	-	-	-	-	-	-	4	-	-	-	-	-	-	-	-	-	-	
	312	-	-	-	-	-	-	-	-	-	-	-	-	-	-	-	-	-	-	-	-	-	
	313	-	-	-	-	-	-	-	-	-	-	-	-	-	-	-	-	-	-	-	-	-	
	314	-	-	-	-	-	-	-	-	-	-	4	-	-	-	-	-	-	-	-	-	-	
	315	-	-	-	-	-	-	-	-	-	-	3	-	-	-	-	-	-	-	-	-	-	
	316	-	-	-	-	-	-	-	-	-	-	-	-	-	-	-	-	-	-	-	-	-	
	321	-	-	-	-	-	-	-	-	-	-	3	-	-	-	-	-	-	-	-	-	-	
	322	-	-	-	-	-	-	-	-	-	-	2	-	-	-	-	-	-	-	-	-	-	
	323	-	-	-	-	-	-	-	-	-	-	-	-	-	-	-	-	-	-	-	-	-	
	324	-	-	-	-	-	-	-	-	-	-	1	-	-	-	-	-	-	-	-	-	-	
331	-	-	-	-	-	-	-	-	-	-	-	-	-	-	-	-	-	-	-	-	-		
332	-	-	-	-	-	-	-	-	-	-	4	1	-	-	-	-	-	-	-	-	-		
		<b>-</b>	<b>-</b>	<b>-</b>	<b>-</b>	<b>-</b>	<b>-</b>	<b>-</b>	<b>-</b>	<b>-</b>	<b>-</b>	<b>26</b>	<b>7</b>	<b>-</b>	<b>-</b>	<b>-</b>	<b>-</b>	<b>-</b>	<b>-</b>	<b>-</b>	<b>-</b>	<b>-</b>	

Tabelle 5.8: Anerkannte Berufskrankheiten nach UV-Träger und BK (Fortsetzung)

		Davon entfallen auf die Berufskrankheiten-Nr.																			Fälle gemäß § 9 Abs. 2 SGB VII	Fälle gemäß DDR-BKVO
	UV-Träger-Nr.	4108	4109	4110	4111	4112	4113	4114	4115	4116	4201	4202	4203	4301	4302	5101	5102	5103	6101	84	85	
		66	67	68	69	70	71	72	73	74	75	76	77	78	79	80	81	82	83			
UV in der gewerblichen Wirtschaft	101	-	-	3	48	17	-	2	-	-	-	-	-	13	16	33	6	145	-	-	-	
	102	-	2	-	-	6	3	10	11	-	2	-	22	13	123	1.176	8	255	-	-	-	
	103	-	3	-	-	8	2	-	1	-	1	1	1	11	23	195	12	269	-	-	-	
	104	-	-	-	-	35	7	19	-	-	-	-	5	9	24	267	22	1.619	-	3	-	
	105	-	-	-	-	-	-	-	-	-	-	-	-	1.006	5	488	-	36	-	1	2	
	106	-	-	-	-	-	-	-	-	-	-	-	-	2	59	9	1.001	-	149	-	1	-
	107	-	-	-	-	-	-	-	-	-	-	1	-	-	-	7	4	-	258	-	-	-
	108	-	2	-	-	1	-	-	-	-	-	-	-	1	7	15	104	1	134	-	-	-
	109	-	-	-	-	-	-	-	-	-	-	-	-	-	19	18	475	-	46	-	2	-
	UV der öffentlichen Hand	202	-	-	-	-	-	-	-	-	-	-	-	-	1	1	-	-	23	-	-	-
204		-	-	-	-	-	-	-	-	-	-	-	-	-	-	1	-	-	-	-	-	
205		-	-	-	-	-	-	-	-	-	1	-	-	1	2	5	1	71	-	-	-	
206		-	-	-	-	-	-	-	-	-	-	-	-	-	-	-	-	28	-	-	-	
207		-	-	-	-	-	-	-	-	-	-	-	-	-	-	5	-	31	-	-	-	
208		-	-	-	-	-	-	-	-	-	-	-	-	-	12	3	68	-	75	-	-	
210		-	-	-	-	-	-	-	-	-	-	-	-	-	-	-	-	17	-	-	-	
211		-	-	-	-	-	-	-	-	-	-	-	-	-	-	12	-	14	-	-	-	
212		-	-	-	-	-	-	-	-	-	-	-	-	-	-	22	-	12	-	-	-	
213		-	-	-	-	-	-	-	-	-	-	-	-	-	2	-	3	-	7	-	-	
214		-	-	-	-	-	-	-	-	-	1	-	-	4	-	16	-	18	-	-	-	
215		-	-	-	-	-	-	-	-	-	-	-	-	-	1	3	-	16	-	1	-	
216		-	-	-	-	-	-	-	-	-	-	-	-	-	-	2	-	9	-	-	-	
221		-	-	-	-	-	-	-	-	-	-	-	-	-	1	-	-	34	-	-	-	
222		-	-	-	-	-	-	-	-	-	-	-	-	1	-	-	-	3	-	-	-	
223		-	-	-	-	-	-	-	-	-	-	-	-	-	-	-	-	-	-	-	-	
224		-	-	-	-	-	-	-	-	-	1	-	2	-	3	44	1	63	-	-	-	
231		-	-	-	-	-	-	-	-	-	-	-	-	2	-	1	-	21	-	-	-	
232		-	-	-	-	-	-	-	-	-	-	-	-	3	-	12	-	25	-	-	-	
240		-	-	-	-	-	-	-	-	-	-	-	-	2	7	-	2	124	-	-	-	
251	-	-	-	-	-	-	-	-	-	-	-	-	-	-	-	-	-	-	-	-		
252	-	-	-	-	-	-	-	-	-	-	-	-	-	-	-	-	-	-	-	-		
253	-	-	-	-	-	-	-	-	-	-	-	-	-	-	-	-	-	-	-	-		
254	-	-	-	-	-	-	-	-	-	-	-	-	-	-	-	-	-	-	-	-		
		-	7	3	48	67	12	31	12	-	7	1	33	1.165	259	3.937	53	3.502	-	8	2	
Schüler-Unfallversicherung	302	-	-	-	-	-	-	-	-	-	-	-	-	-	-	-	-	-	-	-	-	
	304	-	-	-	-	-	-	-	-	-	-	-	-	-	-	-	-	-	-	-	-	
	305	-	-	-	-	-	-	-	-	-	-	-	-	-	-	-	-	-	-	-	-	
	306	-	-	-	-	-	-	-	-	-	-	-	-	-	-	-	-	-	-	-	-	
	307	-	-	-	-	-	-	-	-	-	-	-	-	-	-	-	-	-	-	-	-	
	308	-	-	-	-	-	-	-	-	-	-	-	-	-	-	2	-	-	-	-	-	
	310	-	-	-	-	-	-	-	-	-	-	-	-	-	-	-	-	-	-	-	-	
	311	-	-	-	-	-	-	-	-	-	-	-	-	-	-	-	-	-	-	-	-	
	312	-	-	-	-	-	-	-	-	-	-	-	-	-	-	-	-	-	-	-	-	
	313	-	-	-	-	-	-	-	-	-	-	-	-	-	-	-	-	-	-	-	-	
	314	-	-	-	-	-	-	-	-	-	-	-	-	-	-	-	-	-	-	-	-	
	315	-	-	-	-	-	-	-	-	-	-	-	-	-	-	-	-	-	-	-	-	
	316	-	-	-	-	-	-	-	-	-	-	-	-	-	-	-	-	-	-	-	-	
	321	-	-	-	-	-	-	-	-	-	-	-	-	-	-	-	-	-	-	-	-	
	322	-	-	-	-	-	-	-	-	-	-	-	-	-	-	-	-	-	-	-	-	
	323	-	-	-	-	-	-	-	-	-	-	-	-	-	-	-	-	-	-	-	-	
	324	-	-	-	-	-	-	-	-	-	-	-	-	-	-	-	-	-	-	-	-	
331	-	-	-	-	-	-	-	-	-	-	-	-	-	-	-	-	-	-	-	-		
332	-	-	-	-	-	-	-	-	-	-	-	-	-	-	-	-	-	-	-	-		
		-	-	-	-	-	-	-	-	-	-	-	-	-	-	2	-	-	-	-	-	

Tabelle 5.9: Neue BK-Renten nach UV-Träger und BK

	UV-Träger-Nr.	Fälle insgesamt	Davon entfallen auf die Berufskrankheiten-Nr.																					
			1101	1102	1103	1104	1105	1106	1107	1108	1109	1110	1201	1202	1301	1302	1303	1304	1305	1306	1307	1308	1309	
			1	2	3	4	5	6	7	8	9	10	11	12	13	14	15	16	17	18	19	20	21	22
UV in der gewerblichen Wirtschaft	101	619	-	-	1	1	-	-	-	1	-	-	-	-	15	2	-	-	-	-	-	-	-	
	102	1.336	1	-	18	-	1	-	-	1	-	3	-	-	12	3	-	-	-	-	-	-	-	
	103	534	-	-	3	-	-	-	-	-	-	3	-	-	15	2	-	-	-	-	-	-	-	
	104	1.429	-	-	2	-	-	-	-	-	-	-	-	-	39	-	-	-	-	-	-	-	-	
	105	248	-	-	-	-	-	-	-	-	-	-	-	-	-	-	-	-	-	-	-	-	-	
	106	206	-	-	-	-	-	-	-	-	-	-	-	-	8	-	-	-	-	-	-	-	-	
	107	142	-	-	1	-	-	-	-	-	-	-	-	-	2	-	-	-	-	-	-	-	-	
	108	199	-	-	-	-	-	-	-	-	-	-	-	-	2	-	-	-	-	-	-	-	-	
	109	236	-	-	-	-	-	-	-	-	-	-	-	-	18	-	-	-	-	-	-	-	-	
UV der öffentlichen Hand	202	7	-	-	-	-	-	-	-	-	-	-	-	-	-	-	-	-	-	-	-	-		
	204	6	-	-	-	-	-	-	-	-	-	-	-	-	-	-	-	-	-	-	-	-		
	205	38	-	-	-	-	-	-	-	-	-	-	-	-	1	-	-	-	-	-	-	-	-	
	206	10	-	-	-	-	-	-	-	-	-	-	-	-	-	-	-	-	-	-	-	-	-	
	207	21	-	-	-	-	-	-	-	-	-	-	-	-	-	-	-	-	-	-	-	-	-	
	208	58	-	-	-	-	-	-	-	-	-	-	-	-	-	-	-	-	-	-	-	-	-	
	210	2	-	-	-	-	-	-	-	-	-	-	-	-	-	-	-	-	-	-	-	-	-	
	211	13	-	-	-	-	-	-	-	-	-	-	-	-	1	-	-	-	-	-	-	-	-	
	212	6	-	-	-	-	-	-	-	-	-	-	-	-	1	-	-	-	-	-	-	-	-	
	213	4	-	-	-	-	-	-	-	-	-	-	-	-	-	-	-	-	-	-	-	-	-	
	214	24	-	-	-	-	-	-	-	-	-	-	-	-	-	-	-	-	-	-	-	-	-	
	215	12	-	-	-	-	-	-	-	-	-	-	-	-	-	-	-	-	-	-	-	-	-	
	216	3	-	-	-	-	-	-	-	-	-	-	-	-	-	-	-	-	-	-	-	-	-	
	221	19	-	-	-	-	-	-	-	-	-	-	-	-	1	-	-	-	-	-	-	-	-	
	222	5	-	-	-	-	-	-	-	-	-	-	-	-	-	-	-	-	-	-	-	-	-	
	223	-	-	-	-	-	-	-	-	-	-	-	-	-	-	-	-	-	-	-	-	-	-	
	224	56	-	-	-	-	-	-	-	-	-	-	-	-	-	-	-	-	-	-	-	-	-	
	231	13	-	-	-	-	-	-	-	-	-	-	-	-	1	-	-	-	-	-	-	-	-	
	232	12	-	-	-	-	-	-	-	-	-	-	-	-	-	-	-	-	-	-	-	-	-	
	240	72	-	-	-	-	-	-	-	-	-	1	-	-	-	-	-	-	-	-	-	-	-	
251	-	-	-	-	-	-	-	-	-	-	-	-	-	-	-	-	-	-	-	-	-	-		
252	-	-	-	-	-	-	-	-	-	-	-	-	-	-	-	-	-	-	-	-	-	-		
253	-	-	-	-	-	-	-	-	-	-	-	-	-	-	-	-	-	-	-	-	-	-		
254	-	-	-	-	-	-	-	-	-	-	-	-	-	-	-	-	-	-	-	-	-	-		
<b>Insgesamt</b>	<b>5.330</b>	<b>1</b>	<b>-</b>	<b>25</b>	<b>1</b>	<b>1</b>	<b>-</b>	<b>-</b>	<b>2</b>	<b>-</b>	<b>7</b>	<b>-</b>	<b>-</b>	<b>116</b>	<b>7</b>	<b>-</b>	<b>-</b>	<b>-</b>	<b>-</b>	<b>-</b>	<b>-</b>	<b>-</b>		
Schüler-Unfallversicherung	302	-	-	-	-	-	-	-	-	-	-	-	-	-	-	-	-	-	-	-	-	-		
	304	-	-	-	-	-	-	-	-	-	-	-	-	-	-	-	-	-	-	-	-	-		
	305	-	-	-	-	-	-	-	-	-	-	-	-	-	-	-	-	-	-	-	-	-		
	306	-	-	-	-	-	-	-	-	-	-	-	-	-	-	-	-	-	-	-	-	-		
	307	-	-	-	-	-	-	-	-	-	-	-	-	-	-	-	-	-	-	-	-	-		
	308	-	-	-	-	-	-	-	-	-	-	-	-	-	-	-	-	-	-	-	-	-		
	310	-	-	-	-	-	-	-	-	-	-	-	-	-	-	-	-	-	-	-	-	-		
	311	1	-	-	-	-	-	-	-	-	-	-	-	-	-	-	-	-	-	-	-	-		
	312	-	-	-	-	-	-	-	-	-	-	-	-	-	-	-	-	-	-	-	-	-		
	313	-	-	-	-	-	-	-	-	-	-	-	-	-	-	-	-	-	-	-	-	-		
	314	-	-	-	-	-	-	-	-	-	-	-	-	-	-	-	-	-	-	-	-	-		
	315	-	-	-	-	-	-	-	-	-	-	-	-	-	-	-	-	-	-	-	-	-		
	316	-	-	-	-	-	-	-	-	-	-	-	-	-	-	-	-	-	-	-	-	-		
	321	-	-	-	-	-	-	-	-	-	-	-	-	-	-	-	-	-	-	-	-	-		
	322	-	-	-	-	-	-	-	-	-	-	-	-	-	-	-	-	-	-	-	-	-		
323	-	-	-	-	-	-	-	-	-	-	-	-	-	-	-	-	-	-	-	-	-			
324	-	-	-	-	-	-	-	-	-	-	-	-	-	-	-	-	-	-	-	-	-			
331	-	-	-	-	-	-	-	-	-	-	-	-	-	-	-	-	-	-	-	-	-			
332	-	-	-	-	-	-	-	-	-	-	-	-	-	-	-	-	-	-	-	-	-			
<b>Insgesamt</b>	<b>1</b>	<b>-</b>	<b>-</b>	<b>-</b>	<b>-</b>	<b>-</b>	<b>-</b>	<b>-</b>	<b>-</b>	<b>-</b>	<b>-</b>	<b>-</b>	<b>-</b>	<b>-</b>	<b>-</b>	<b>-</b>	<b>-</b>	<b>-</b>	<b>-</b>	<b>-</b>	<b>-</b>			

**Tabelle 5.9: Neue BK-Renten nach UV-Träger und BK (Fortsetzung)**

		Davon entfallen auf die Berufskrankheiten-Nr.																							
		UV-Träger-Nr.	1310	1311	1312	1313	1314	1315	1316	1317	1318	1319	1320	1321	2101	2102	2103	2104	2105	2106	2107	2108	2109	2110	
		23	24	25	26	27	28	29	30	31	32	33	34	35	36	37	38	39	40	41	42	43	44		
UV in der gewerblichen Wirtschaft	101	-	-	-	-	-	7	-	-	34	1	-	2	-	21	2	-	-	-	-	3	1	-	-	
	102	-	-	-	-	-	13	-	1	110	1	-	6	3	10	10	7	-	-	-	32	-	1	-	
	103	-	-	-	-	-	4	-	-	31	1	-	1	2	2	7	1	-	1	-	17	-	-	-	
	104	-	-	-	-	-	4	-	-	47	-	-	6	1	37	26	8	-	-	-	111	-	2	-	
	105	-	-	-	-	-	-	-	1	5	-	-	-	-	-	-	-	-	-	-	9	-	-	-	
	106	-	-	-	-	-	4	-	-	19	-	-	-	-	2	-	-	-	-	1	-	21	2	-	
	107	-	-	-	-	-	-	-	-	26	-	-	-	-	-	-	1	-	-	-	11	-	-	-	
	108	-	-	-	-	-	-	-	-	4	-	-	-	-	6	-	1	-	-	-	11	2	-	-	
	109	-	-	-	-	-	-	-	-	1	-	-	-	-	-	-	-	-	-	1	-	82	-	-	-
	UV der öffentlichen Hand	202	-	-	-	-	-	-	-	-	-	-	-	-	-	-	-	-	-	-	-	-	-	-	-
204		-	-	-	-	-	-	-	-	1	-	-	-	-	-	-	-	-	-	-	-	3	-	-	
205		-	-	-	-	-	-	-	-	-	-	-	-	-	-	-	-	-	-	-	10	-	-	-	
206		-	-	-	-	-	-	-	-	-	-	-	-	-	-	-	1	-	-	-	-	-	-	-	
207		-	-	-	-	-	-	-	-	-	-	-	-	-	-	-	1	-	-	-	3	-	-	-	
208		-	-	-	-	-	-	-	-	-	-	-	-	2	-	-	2	-	-	-	8	-	-	-	
210		-	-	-	-	-	-	-	-	-	-	-	-	-	-	-	1	-	-	-	-	-	-	-	
211		-	-	-	-	-	-	-	-	1	-	-	-	-	-	-	-	-	-	-	-	-	-	-	-
212		-	-	-	-	-	-	-	-	-	-	-	-	-	-	-	-	-	-	-	-	1	-	-	-
213		-	-	-	-	-	-	-	-	1	-	-	-	-	-	-	-	-	-	-	-	1	-	-	-
214		-	-	-	-	-	-	-	-	3	-	-	1	-	1	-	-	-	-	-	-	2	-	-	-
215		-	-	-	-	-	-	-	-	1	-	-	-	-	-	-	-	-	-	-	-	-	-	-	-
216		-	-	-	-	-	-	-	-	-	-	-	-	-	-	-	-	-	-	-	-	-	-	-	-
221		-	-	-	-	-	-	-	-	1	-	-	-	-	-	-	-	-	-	-	-	1	-	-	-
222		-	-	-	-	-	-	-	-	-	-	-	-	-	1	-	-	-	-	-	-	1	-	-	-
223		-	-	-	-	-	-	-	-	-	-	-	-	-	-	-	-	-	-	-	-	-	-	-	-
224		-	-	-	-	-	-	-	-	-	-	-	-	-	-	2	-	-	-	-	-	18	-	-	-
231		-	-	-	-	-	-	-	-	1	-	-	-	-	-	-	-	-	-	-	-	-	-	-	-
232	-	-	-	-	-	-	-	-	1	-	-	-	-	-	-	-	-	-	-	-	-	-	-	-	
240	-	-	-	-	-	-	-	-	4	-	-	-	-	-	-	1	-	-	-	-	3	1	1	-	
251	-	-	-	-	-	-	-	-	-	-	-	-	-	-	-	-	-	-	-	-	-	-	-	-	
252	-	-	-	-	-	-	-	-	-	-	-	-	-	-	-	-	-	-	-	-	-	-	-	-	
253	-	-	-	-	-	-	-	-	-	-	-	-	-	-	-	-	-	-	-	-	-	-	-	-	
254	-	-	-	-	-	-	-	-	-	-	-	-	-	-	-	-	-	-	-	-	-	-	-	-	
		-	-	-	-	-	32	-	2	291	3	-	16	8	80	48	23	-	3	-	348	6	4	-	
Schüler-Unfallversicherung	302	-	-	-	-	-	-	-	-	-	-	-	-	-	-	-	-	-	-	-	-	-	-	-	
	304	-	-	-	-	-	-	-	-	-	-	-	-	-	-	-	-	-	-	-	-	-	-	-	
	305	-	-	-	-	-	-	-	-	-	-	-	-	-	-	-	-	-	-	-	-	-	-	-	
	306	-	-	-	-	-	-	-	-	-	-	-	-	-	-	-	-	-	-	-	-	-	-	-	
	307	-	-	-	-	-	-	-	-	-	-	-	-	-	-	-	-	-	-	-	-	-	-	-	
	308	-	-	-	-	-	-	-	-	-	-	-	-	-	-	-	-	-	-	-	-	-	-	-	
	310	-	-	-	-	-	-	-	-	-	-	-	-	-	-	-	-	-	-	-	-	-	-	-	
	311	-	-	-	-	-	-	-	-	1	-	-	-	-	-	-	-	-	-	-	-	-	-	-	
	312	-	-	-	-	-	-	-	-	-	-	-	-	-	-	-	-	-	-	-	-	-	-	-	-
	313	-	-	-	-	-	-	-	-	-	-	-	-	-	-	-	-	-	-	-	-	-	-	-	-
	314	-	-	-	-	-	-	-	-	-	-	-	-	-	-	-	-	-	-	-	-	-	-	-	-
	315	-	-	-	-	-	-	-	-	-	-	-	-	-	-	-	-	-	-	-	-	-	-	-	-
	316	-	-	-	-	-	-	-	-	-	-	-	-	-	-	-	-	-	-	-	-	-	-	-	-
	321	-	-	-	-	-	-	-	-	-	-	-	-	-	-	-	-	-	-	-	-	-	-	-	-
	322	-	-	-	-	-	-	-	-	-	-	-	-	-	-	-	-	-	-	-	-	-	-	-	-
323	-	-	-	-	-	-	-	-	-	-	-	-	-	-	-	-	-	-	-	-	-	-	-	-	
324	-	-	-	-	-	-	-	-	-	-	-	-	-	-	-	-	-	-	-	-	-	-	-	-	
331	-	-	-	-	-	-	-	-	-	-	-	-	-	-	-	-	-	-	-	-	-	-	-	-	
332	-	-	-	-	-	-	-	-	-	-	-	-	-	-	-	-	-	-	-	-	-	-	-	-	
		-	-	-	-	-	-	-	-	1	-	-	-	-	-	-	-	-	-	-	-	-	-	-	

Tabelle 5.9: Neue BK-Renten nach UV-Träger und BK (Fortsetzung)

Davon entfallen auf die Berufskrankheiten-Nr.																							
	UV-Träger-Nr.	2111	2112	2113	2114	2115	2116	2201	2301	2401	2402	3101	3102	3103	3104	4101	4102	4103	4104	4105	4106	4107	
		45	46	47	48	49	50	51	52	53	54	55	56	57	58	59	60	61	62	63	64	65	
UV in der gewerblichen Wirtschaft	101	-	8	1	-	-	-	-	44	-	5	-	-	-	-	144	2	51	58	78	-	-	
	102	-	38	-	-	-	1	-	99	1	-	-	1	-	-	40	-	150	222	270	-	2	
	103	-	13	5	-	-	-	-	31	-	2	-	1	-	-	13	-	68	63	123	-	-	
	104	-	96	2	1	-	4	-	61	-	-	2	-	-	-	54	1	110	116	134	-	-	
	105	-	-	1	-	-	-	-	5	-	-	-	-	-	-	-	-	1	2	4	-	-	
	106	-	3	1	-	-	-	-	6	-	-	-	-	-	-	2	-	20	27	23	-	-	
	107	-	2	-	-	-	-	1	-	4	-	-	-	1	-	-	-	-	12	10	19	-	-
	108	-	6	-	-	-	-	2	-	17	-	-	-	-	-	4	-	16	30	38	-	-	
	109	-	1	5	-	-	-	-	-	1	-	1	60	1	-	-	-	-	-	13	-	-	
	UV der öffentlichen Hand	202	-	-	-	-	-	-	-	-	-	-	1	-	-	-	-	-	1	-	3	-	-
204		-	-	-	-	-	-	-	-	-	-	-	-	-	-	-	-	-	-	-	-	-	
205		1	-	-	-	2	-	-	1	-	-	3	-	-	-	-	-	1	3	3	-	-	
206		-	-	-	-	1	-	-	1	-	-	1	-	-	-	-	-	1	-	2	-	-	
207		-	-	-	-	-	-	-	1	-	-	3	1	-	-	-	-	-	-	1	-	-	
208		-	4	1	-	-	-	-	3	-	-	6	-	-	-	-	-	1	2	1	-	-	
210		-	-	-	-	-	-	-	-	-	-	-	-	-	-	-	-	1	-	-	-	-	
211		-	-	-	-	1	-	-	-	-	1	6	-	-	-	-	-	-	-	2	-	-	
212		-	-	-	-	-	-	-	1	-	-	2	-	-	-	-	-	-	-	-	-	-	
213		-	-	-	-	-	-	-	1	-	-	-	-	-	-	-	-	-	-	-	-	-	
214		-	-	-	-	1	-	-	1	-	-	6	-	-	-	-	-	-	2	2	-	-	
215		-	-	-	-	-	-	-	-	-	-	-	-	-	-	-	-	1	-	1	-	-	
216		-	-	-	-	1	-	-	-	-	-	2	-	-	-	-	-	-	-	-	-	-	
221		-	-	-	-	-	-	-	-	-	-	3	-	-	-	-	-	-	-	-	-	-	
222		-	-	-	-	-	-	-	-	-	-	-	-	-	-	-	-	-	-	-	-	-	
223		-	-	-	-	-	-	-	-	-	-	-	-	-	-	-	-	-	-	-	-	-	
224		-	-	-	-	-	-	-	4	-	1	5	-	-	-	-	-	-	-	3	-	-	
231		-	-	-	-	-	-	-	1	-	-	-	-	-	-	-	-	-	-	4	-	-	
232		-	1	-	-	-	-	-	1	-	-	2	-	-	-	-	-	-	-	1	-	-	
240		-	1	-	-	-	-	-	2	-	2	5	2	-	3	-	-	7	10	15	-	-	
251	-	-	-	-	-	-	-	-	-	-	-	-	-	-	-	-	-	-	-	-	-		
252	-	-	-	-	-	-	-	-	-	-	-	-	-	-	-	-	-	-	-	-	-		
253	-	-	-	-	-	-	-	-	-	-	-	-	-	-	-	-	-	-	-	-	-		
254	-	-	-	-	-	-	-	-	-	-	-	-	-	-	-	-	-	-	-	-	-		
		1	173	16	1	6	8	-	285	1	12	107	7	-	3	257	3	441	545	740	-	2	
Schüler-Unfallversicherung	302	-	-	-	-	-	-	-	-	-	-	-	-	-	-	-	-	-	-	-	-	-	
	304	-	-	-	-	-	-	-	-	-	-	-	-	-	-	-	-	-	-	-	-	-	
	305	-	-	-	-	-	-	-	-	-	-	-	-	-	-	-	-	-	-	-	-	-	
	306	-	-	-	-	-	-	-	-	-	-	-	-	-	-	-	-	-	-	-	-	-	
	307	-	-	-	-	-	-	-	-	-	-	-	-	-	-	-	-	-	-	-	-	-	
	308	-	-	-	-	-	-	-	-	-	-	-	-	-	-	-	-	-	-	-	-	-	
	310	-	-	-	-	-	-	-	-	-	-	-	-	-	-	-	-	-	-	-	-	-	
	311	-	-	-	-	-	-	-	-	-	-	-	-	-	-	-	-	-	-	-	-	-	
	312	-	-	-	-	-	-	-	-	-	-	-	-	-	-	-	-	-	-	-	-	-	
	313	-	-	-	-	-	-	-	-	-	-	-	-	-	-	-	-	-	-	-	-	-	
	314	-	-	-	-	-	-	-	-	-	-	-	-	-	-	-	-	-	-	-	-	-	
	315	-	-	-	-	-	-	-	-	-	-	-	-	-	-	-	-	-	-	-	-	-	
	316	-	-	-	-	-	-	-	-	-	-	-	-	-	-	-	-	-	-	-	-	-	
	321	-	-	-	-	-	-	-	-	-	-	-	-	-	-	-	-	-	-	-	-	-	
	322	-	-	-	-	-	-	-	-	-	-	-	-	-	-	-	-	-	-	-	-	-	
	323	-	-	-	-	-	-	-	-	-	-	-	-	-	-	-	-	-	-	-	-	-	
	324	-	-	-	-	-	-	-	-	-	-	-	-	-	-	-	-	-	-	-	-	-	
331	-	-	-	-	-	-	-	-	-	-	-	-	-	-	-	-	-	-	-	-	-		
332	-	-	-	-	-	-	-	-	-	-	-	-	-	-	-	-	-	-	-	-	-		

**Tabelle 5.9: Neue BK-Renten nach UV-Träger und BK (Fortsetzung)**

		Davon entfallen auf die Berufskrankheiten-Nr.																			Fälle gemäß § 9 Abs. 2 SGB VII	Fälle gemäß DDR-BKVO
	UV-Träger-Nr.	4108	4109	4110	4111	4112	4113	4114	4115	4116	4201	4202	4203	4301	4302	5101	5102	5103	6101	84	85	
		66	67	68	69	70	71	72	73	74	75	76	77	78	79	80	81	82	83			
UV in der gewerblichen Wirtschaft	101	-	-	3	45	22	-	2	-	-	-	-	-	5	16	3	1	39	-	-	1	
	102	-	1	1	-	10	4	12	7	-	1	-	20	6	109	40	5	62	-	1	-	
	103	-	2	-	-	10	2	-	2	-	-	1	-	6	21	17	4	60	-	-	-	
	104	-	-	-	-	36	7	16	-	-	2	-	6	2	15	23	8	441	-	9	-	
	105	-	-	-	-	-	-	-	-	-	-	-	-	187	5	21	-	4	-	1	2	
	106	-	-	-	-	-	-	-	-	-	-	-	-	1	20	7	15	-	24	-	-	
	107	-	-	1	-	-	-	-	-	-	-	1	-	-	5	1	-	44	-	-	-	
	108	-	1	-	-	2	-	-	-	-	-	-	-	-	5	11	12	-	27	-	2	
	109	-	-	-	-	-	-	-	-	-	-	-	-	1	6	15	21	-	7	-	2	
	UV der öffentlichen Hand	202	-	-	-	-	-	-	-	-	-	-	-	-	-	-	-	-	2	-	-	-
204		-	-	-	-	-	-	-	-	-	-	-	-	-	1	1	-	-	-	-	-	
205		-	-	-	-	-	-	-	-	-	1	-	-	1	1	-	1	9	-	-	-	
206		-	-	-	-	-	-	-	-	-	-	-	-	-	-	-	-	3	-	-	-	
207		-	-	-	-	-	-	-	-	-	-	-	-	-	-	-	-	11	-	-	-	
208		-	-	-	-	-	-	-	-	-	-	-	-	2	1	10	-	15	-	-	-	
210		-	-	-	-	-	-	-	-	-	-	-	-	-	-	-	-	-	-	-	-	
211		-	-	-	-	-	-	-	-	-	-	-	-	-	-	-	-	1	-	-	-	
212		-	-	-	-	-	-	-	-	-	-	-	-	-	-	-	-	1	-	-	-	
213		-	-	-	-	-	-	-	-	-	-	-	-	-	-	-	-	1	-	-	-	
214		-	-	-	-	-	-	-	-	-	1	-	-	-	1	1	-	2	-	-	-	
215		-	-	-	-	-	-	-	-	-	-	-	-	-	-	-	-	8	-	1	-	
216		-	-	-	-	-	-	-	-	-	-	-	-	-	-	-	-	-	-	-	-	
221		-	-	-	-	-	-	-	-	-	-	-	-	-	1	1	-	11	-	-	-	
222		-	-	-	-	-	-	-	-	-	-	-	-	1	-	-	-	2	-	-	-	
223		-	-	-	-	-	-	-	-	-	-	-	-	-	-	-	-	-	-	-	-	
224		-	-	-	-	-	-	-	-	-	1	-	2	-	2	1	1	16	-	-	-	
231		-	-	-	-	-	-	-	-	-	-	-	-	1	-	1	-	4	-	-	-	
232		-	-	-	-	-	-	-	-	-	-	-	-	-	-	1	1	4	-	-	-	
240		-	-	-	-	-	-	-	-	-	-	-	-	-	4	-	-	10	-	-	-	
251	-	-	-	-	-	-	-	-	-	-	-	-	-	-	-	-	-	-	-	-		
252	-	-	-	-	-	-	-	-	-	-	-	-	-	-	-	-	-	-	-	-		
253	-	-	-	-	-	-	-	-	-	-	-	-	-	-	-	-	-	-	-	-		
254	-	-	-	-	-	-	-	-	-	-	-	-	-	-	-	-	-	-	-	-		
		-	4	5	45	80	13	30	9	-	7	1	30	242	215	169	21	808	-	16	3	
Schüler-Unfallversicherung	302	-	-	-	-	-	-	-	-	-	-	-	-	-	-	-	-	-	-	-	-	
	304	-	-	-	-	-	-	-	-	-	-	-	-	-	-	-	-	-	-	-	-	
	305	-	-	-	-	-	-	-	-	-	-	-	-	-	-	-	-	-	-	-	-	
	306	-	-	-	-	-	-	-	-	-	-	-	-	-	-	-	-	-	-	-	-	
	307	-	-	-	-	-	-	-	-	-	-	-	-	-	-	-	-	-	-	-	-	
	308	-	-	-	-	-	-	-	-	-	-	-	-	-	-	-	-	-	-	-	-	
	310	-	-	-	-	-	-	-	-	-	-	-	-	-	-	-	-	-	-	-	-	
	311	-	-	-	-	-	-	-	-	-	-	-	-	-	-	-	-	-	-	-	-	
	312	-	-	-	-	-	-	-	-	-	-	-	-	-	-	-	-	-	-	-	-	
	313	-	-	-	-	-	-	-	-	-	-	-	-	-	-	-	-	-	-	-	-	
	314	-	-	-	-	-	-	-	-	-	-	-	-	-	-	-	-	-	-	-	-	
	315	-	-	-	-	-	-	-	-	-	-	-	-	-	-	-	-	-	-	-	-	
	316	-	-	-	-	-	-	-	-	-	-	-	-	-	-	-	-	-	-	-	-	
	321	-	-	-	-	-	-	-	-	-	-	-	-	-	-	-	-	-	-	-	-	
	322	-	-	-	-	-	-	-	-	-	-	-	-	-	-	-	-	-	-	-	-	
323	-	-	-	-	-	-	-	-	-	-	-	-	-	-	-	-	-	-	-	-		
324	-	-	-	-	-	-	-	-	-	-	-	-	-	-	-	-	-	-	-	-		
331	-	-	-	-	-	-	-	-	-	-	-	-	-	-	-	-	-	-	-	-		
332	-	-	-	-	-	-	-	-	-	-	-	-	-	-	-	-	-	-	-	-		

Tabelle 5.10: Fälle, bei denen sich der BK-Verdacht nicht bestätigt hat, nach UV-Träger und BK

	UV-Träger-Nr.	Fälle insgesamt	Davon entfallen auf die Berufskrankheiten-Nr.																					
			1101	1102	1103	1104	1105	1106	1107	1108	1109	1110	1201	1202	1301	1302	1303	1304	1305	1306	1307	1308	1309	
			1	2	3	4	5	6	7	8	9	10	11	12	13	14	15	16	17	18	19	20	21	22
UV in der gewerblichen Wirtschaft	101	4.933	3	3	24	4	-	-	-	10	-	1	-	3	329	73	14	-	1	-	-	3	3	
	102	8.878	14	2	101	7	2	1	-	3	1	14	1	1	536	68	7	3	-	-	-	4	-	
	103	3.251	12	1	30	5	-	1	-	3	-	17	-	3	221	31	3	1	-	-	-	1	-	
	104	11.522	6	2	32	4	2	-	-	6	1	1	2	-	433	41	8	-	-	-	-	-	-	
	105	1.772	-	-	4	-	-	-	-	1	-	-	-	-	13	-	-	-	-	-	-	-	-	
	106	2.120	1	2	10	3	-	-	-	1	15	1	-	-	61	8	4	1	-	1	1	-	-	
	107	1.459	-	-	1	-	-	-	-	1	-	-	-	-	66	7	-	-	-	-	3	-	-	
	108	2.045	7	1	9	1	1	-	-	1	-	1	-	-	45	6	1	-	-	-	-	1	-	
	109	32.512	1	2	-	1	-	-	-	-	-	2	1	-	33	6	1	8	-	-	-	-	-	
UV der öffentlichen Hand	202	191	-	-	-	-	-	-	-	-	-	-	-	5	1	-	-	-	-	-	-	-	-	
	204	19	-	-	-	-	-	-	-	-	-	-	-	-	-	-	-	-	-	-	-	-	-	
	205	1.086	-	1	1	-	-	-	-	-	-	-	-	-	6	2	-	-	-	-	-	1	-	
	206	292	-	-	-	-	-	-	-	-	-	-	-	-	2	-	-	-	-	-	-	-	-	
	207	235	-	-	-	-	-	-	-	-	-	-	-	-	3	-	-	-	-	-	-	-	-	
	208	596	-	1	-	-	-	-	-	-	-	-	-	-	3	-	-	-	-	-	-	-	-	
	210	75	-	-	-	-	-	-	-	-	-	-	-	-	-	-	-	-	-	-	-	-	-	
	211	165	-	-	-	-	-	-	-	-	-	-	-	-	-	-	-	-	-	-	-	-	-	
	212	721	-	-	-	-	-	-	-	-	-	-	-	-	1	2	1	-	-	-	-	-	-	
	213	70	-	-	-	-	-	-	-	-	-	-	-	-	4	-	-	-	-	-	-	-	-	
	214	1.374	-	-	-	-	-	-	-	-	-	-	-	-	3	-	-	-	-	-	-	-	-	
	215	501	-	-	-	-	-	-	-	-	-	-	-	-	-	1	-	-	-	-	-	-	-	
	216	1.335	-	-	-	-	-	-	-	-	-	-	-	-	-	-	-	-	-	-	-	-	-	
	221	209	-	-	1	-	-	-	-	-	-	-	-	-	9	-	-	-	-	-	-	-	-	
	222	9	-	-	-	-	-	-	-	-	-	-	-	-	-	-	-	-	-	-	-	-	-	
	223	8	-	-	-	-	-	-	-	-	-	-	-	-	-	-	-	-	-	-	-	-	-	
	224	460	-	-	-	1	-	-	-	-	-	-	-	-	4	-	-	-	-	-	-	-	-	
	231	71	-	-	-	-	-	-	-	-	-	-	-	1	3	-	-	-	-	-	-	-	-	
	232	104	-	-	-	-	-	-	-	-	-	-	-	-	1	-	-	-	-	-	-	-	-	
	240	804	2	1	4	3	1	1	1	1	-	1	-	-	49	2	2	-	-	-	-	-	-	
251	1	-	-	-	-	-	-	-	-	-	-	-	-	-	-	-	-	-	-	-	-	-		
252	2	-	-	-	-	-	-	-	-	-	-	-	-	-	-	-	-	-	-	-	-	-		
253	5	-	-	-	-	-	-	-	-	-	-	-	-	-	-	-	-	-	-	-	-	-		
254	2	-	-	-	-	-	-	-	-	-	-	-	-	1	-	-	-	-	-	-	-	-		
<b>Insgesamt</b>	<b>76.827</b>	<b>46</b>	<b>16</b>	<b>217</b>	<b>29</b>	<b>6</b>	<b>3</b>	<b>1</b>	<b>27</b>	<b>17</b>	<b>38</b>	<b>4</b>	<b>8</b>	<b>1.831</b>	<b>248</b>	<b>41</b>	<b>13</b>	<b>1</b>	<b>1</b>	<b>4</b>	<b>10</b>	<b>3</b>		
Schüler-Unfallversicherung	302	5	-	-	-	-	-	-	-	-	-	-	-	-	-	-	-	-	-	-	-	-	-	
	304	-	-	-	-	-	-	-	-	-	-	-	-	-	-	-	-	-	-	-	-	-	-	
	305	5	1	-	-	-	-	-	-	-	-	-	-	-	-	-	-	-	-	-	-	-	-	
	306	4	-	-	-	-	-	-	-	-	-	-	-	-	-	-	-	-	-	-	-	-	-	
	307	4	-	-	-	-	-	-	-	-	-	-	-	-	-	-	-	-	-	-	-	-	-	
	308	2	-	-	-	-	-	-	-	-	-	-	-	-	-	-	-	-	-	-	-	-	-	
	310	-	-	-	-	-	-	-	-	-	-	-	-	-	-	-	-	-	-	-	-	-	-	
	311	-	-	-	-	-	-	-	-	-	-	-	-	-	-	-	-	-	-	-	-	-	-	
	312	2	-	-	-	-	-	-	-	-	-	-	-	-	-	-	-	-	-	-	-	-	-	
	313	-	-	-	-	-	-	-	-	-	-	-	-	-	-	-	-	-	-	-	-	-	-	
	314	6	-	-	-	-	-	-	-	-	-	-	-	-	-	-	-	-	-	-	-	-	-	
	315	4	-	-	-	-	-	-	-	-	-	-	-	-	-	-	-	-	-	-	-	-	-	
	316	1	-	-	-	-	-	-	-	-	-	-	-	-	-	-	-	-	-	-	-	-	-	
	321	5	-	-	-	-	-	-	-	-	-	-	-	-	-	-	-	-	-	-	-	-	-	
	322	-	-	-	-	-	-	-	-	-	-	-	-	-	-	-	-	-	-	-	-	-	-	
	323	2	-	-	-	-	-	-	-	-	-	-	-	-	-	-	-	-	-	-	-	-	-	
	324	1	-	-	-	-	-	-	-	-	-	-	-	-	-	-	-	-	-	-	-	-	-	
331	3	-	-	-	-	-	-	-	-	-	-	-	-	-	-	-	-	-	-	-	-	-		
332	2	-	-	-	-	-	-	-	-	-	-	-	-	-	-	-	-	-	-	-	-	-		

**Tabelle 5.10: Fälle, bei denen sich der BK-Verdacht nicht bestätigt hat, nach UV-Träger und BK (Fortsetzung)**

		Davon entfallen auf die Berufskrankheiten-Nr.																						
		UV-Träger-Nr.	1310	1311	1312	1313	1314	1315	1316	1317	1318	1319	1320	1321	2101	2102	2103	2104	2105	2106	2107	2108	2109	2110
		23	24	25	26	27	28	29	30	31	32	33	34	35	36	37	38	39	40	41	42	43	44	
UV in der gewerblichen Wirtschaft	101	5	-	-	-	-	28	2	22	224	14	18	168	37	48	48	9	5	7	-	131	22	17	
	102	2	-	2	-	2	21	-	23	500	17	-	40	104	108	78	24	29	8	-	440	42	20	
	103	1	-	-	-	-	5	-	17	202	5	7	11	76	33	35	7	10	3	-	99	21	-	
	104	4	1	-	-	1	11	6	17	254	8	2	317	106	619	158	25	191	10	-	875	211	38	
	105	-	-	45	-	-	1	-	2	11	-	1	11	22	19	4	1	7	2	1	106	41	11	
	106	1	-	-	1	-	6	-	6	90	1	2	43	34	42	10	3	17	5	-	287	51	21	
	107	2	-	-	-	-	-	-	1	52	-	-	2	32	29	9	2	2	-	-	138	51	25	
	108	-	-	-	-	-	5	-	2	41	1	2	12	35	42	8	2	8	3	-	114	17	12	
	109	1	-	-	-	-	-	-	-	27	-	-	2	71	10	2	2	5	1	-	728	82	3	
	UV der öffentlichen Hand	202	-	-	-	-	-	-	-	1	4	-	1	1	2	4	-	-	-	-	-	-	14	1
204		-	-	-	-	-	-	-	-	-	-	-	-	-	-	-	-	-	-	-	-	6	1	-
205		-	-	-	-	-	-	-	-	5	-	-	2	2	10	3	-	-	1	-	64	7	2	
206		-	-	-	-	-	-	-	-	2	-	-	-	1	1	-	-	-	-	-	10	1	-	
207		-	-	-	-	-	-	-	-	1	-	-	1	1	-	-	-	-	-	-	12	2	-	
208		-	-	-	-	-	-	-	1	-	-	-	1	3	-	-	1	-	-	-	10	1	-	
210		-	-	-	-	-	-	-	1	-	-	-	-	-	-	-	-	-	-	-	2	-	-	
211		-	-	-	-	-	-	-	-	2	-	-	-	-	-	1	-	-	-	-	3	2	1	
212		-	-	-	-	-	-	-	-	6	-	1	1	1	-	-	-	-	1	-	-	12	-	-
213		-	-	-	-	-	-	-	-	3	-	-	-	-	-	-	-	-	-	-	-	-	-	-
214		-	-	-	-	-	-	-	-	2	-	-	4	1	1	1	-	-	-	-	-	7	-	-
215		-	-	-	-	-	-	-	-	-	-	-	1	-	1	1	-	-	-	-	-	3	1	-
216		-	-	-	-	-	-	-	-	2	-	-	1	-	-	-	-	-	-	-	-	3	-	-
221		-	-	-	-	-	-	-	-	6	-	-	-	4	1	1	-	1	-	-	10	2	-	
222		-	-	-	-	-	-	-	-	-	-	-	-	-	-	-	-	-	-	-	-	1	-	-
223		-	-	-	-	-	-	-	-	1	-	-	1	-	-	-	-	-	-	-	-	-	-	-
224		-	-	-	-	-	-	-	-	2	-	-	-	3	-	-	-	2	-	-	37	3	-	
231		-	-	-	-	-	-	-	-	3	-	-	3	-	-	-	-	-	-	-	-	5	-	-
232	-	-	-	-	-	-	-	-	1	1	-	-	4	-	-	-	-	-	1	-	3	-	-	
240	-	1	-	-	-	-	-	-	2	62	2	-	8	7	7	2	1	-	-	-	17	5	4	
251	-	-	-	-	-	-	-	-	-	-	-	-	-	-	-	-	-	-	-	-	-	-	-	
252	-	-	-	-	-	-	-	-	1	-	-	-	-	-	-	-	-	-	-	-	-	-	-	
253	-	-	-	-	-	-	-	-	-	-	-	-	-	-	-	-	-	-	-	-	-	-	-	
254	-	-	-	-	-	-	-	-	-	-	-	-	-	-	-	-	-	-	-	-	-	-	-	
		<b>16</b>	<b>2</b>	<b>47</b>	<b>1</b>	<b>3</b>	<b>77</b>	<b>8</b>	<b>96</b>	<b>1.504</b>	<b>48</b>	<b>34</b>	<b>630</b>	<b>546</b>	<b>976</b>	<b>360</b>	<b>77</b>	<b>278</b>	<b>41</b>	<b>1</b>	<b>3.137</b>	<b>564</b>	<b>154</b>	
Schüler-Unfallversicherung	302	-	-	-	-	-	-	-	-	-	-	-	-	-	-	-	-	-	-	-	-	-	-	
	304	-	-	-	-	-	-	-	-	-	-	-	-	-	-	-	-	-	-	-	-	-	-	
	305	-	-	-	-	-	-	-	-	-	-	-	-	-	-	-	-	-	-	-	-	-	-	
	306	-	-	-	-	-	-	-	-	-	-	-	-	-	-	-	-	-	-	-	-	-	-	
	307	-	-	-	-	-	-	-	-	-	-	-	-	-	-	-	-	-	-	-	-	-	-	
	308	-	-	-	-	-	-	-	-	-	-	-	-	-	-	-	-	-	-	-	-	-	-	
	310	-	-	-	-	-	-	-	-	-	-	-	-	-	-	-	-	-	-	-	-	-	-	
	311	-	-	-	-	-	-	-	-	-	-	-	-	-	-	-	-	-	-	-	-	-	-	
	312	-	-	-	-	-	-	-	-	1	-	-	-	-	-	-	-	-	-	-	-	-	-	
	313	-	-	-	-	-	-	-	-	-	-	-	-	-	-	-	-	-	-	-	-	-	-	
	314	-	-	-	-	-	-	-	-	-	-	-	-	-	-	-	-	-	-	-	-	-	-	
	315	-	-	-	-	-	-	-	-	-	-	-	-	-	-	-	-	-	-	-	-	-	-	
	316	-	-	-	-	-	-	-	-	-	-	-	-	-	-	-	-	-	-	-	-	-	-	
	321	-	-	-	-	-	-	-	-	-	-	-	-	-	-	-	-	-	-	-	-	-	-	
	322	-	-	-	-	-	-	-	-	-	-	-	-	-	-	-	-	-	-	-	-	-	-	
323	-	-	-	-	-	-	-	-	-	-	-	-	-	-	-	-	-	-	-	-	-	-		
324	-	-	-	-	-	-	-	-	-	-	-	-	-	-	-	-	-	-	-	-	-	-		
331	-	-	-	-	-	-	-	-	-	-	-	-	-	-	-	-	-	-	-	-	-	-		
332	-	-	-	-	-	-	-	-	-	-	-	-	-	-	-	-	-	-	-	-	-	-		
		-	-	-	-	-	-	-	-	<b>1</b>	-	-	-	-	-	-	-	-	-	-	-	-	-	



Tabelle 5.10: Fälle, bei denen sich der BK-Verdacht nicht bestätigt hat, nach UV-Träger und BK (Fortsetzung)

Davon entfallen auf die Berufskrankheiten-Nr.																							
	UV-Träger-Nr.	2111	2112	2113	2114	2115	2116	2201	2301	2401	2402	3101	3102	3103	3104	4101	4102	4103	4104	4105	4106	4107	
		45	46	47	48	49	50	51	52	53	54	55	56	57	58	59	60	61	62	63	64	65	
UV in der gewerblichen Wirtschaft	101	-	92	35	4	-	6	-	743	-	212	36	1	-	-	344	2	376	480	53	5	7	
	102	-	154	80	5	-	15	-	2.262	4	17	16	9	-	4	69	2	558	1.154	78	16	39	
	103	-	53	38	2	1	4	-	700	1	29	77	9	-	3	27	-	254	419	53	5	19	
	104	2	884	66	10	1	44	2	1.335	1	15	421	7	1	2	160	4	394	1.212	50	2	12	
	105	-	19	35	2	-	4	-	287	-	1	47	3	-	-	1	-	15	33	18	-	2	
	106	-	59	46	3	-	11	-	308	1	6	23	7	1	-	6	-	54	115	28	2	5	
	107	-	22	11	1	-	-	-	257	1	7	75	3	-	-	6	-	47	100	8	-	2	
	108	-	46	20	1	-	4	-	265	3	13	353	24	-	13	29	-	94	161	24	-	6	
	109	-	25	34	1	-	-	22	-	64	-	54	30.492	22	-	2	2	-	11	32	7	1	2
	UV der öffentlichen Hand	202	-	3	-	-	-	-	-	22	-	-	89	4	-	-	-	-	3	3	1	-	-
204		-	2	-	-	-	-	-	1	-	-	2	-	-	-	-	-	2	1	-	-	-	
205		12	-	6	-	-	4	-	47	-	6	755	3	-	1	2	-	11	15	5	-	-	
206		-	-	1	-	-	1	-	17	-	1	203	3	-	-	-	-	2	2	3	-	-	
207		-	1	2	-	1	-	-	10	-	-	83	2	-	-	-	-	1	5	1	-	-	
208		-	11	2	-	-	-	-	26	-	4	418	5	-	-	-	-	4	7	3	-	1	
210		-	-	3	-	-	-	-	2	-	-	60	-	-	-	-	-	-	-	-	-	-	
211		-	-	-	-	-	-	-	8	-	2	29	4	-	-	-	-	2	5	2	-	-	
212		-	1	-	-	-	-	2	-	22	-	627	4	-	-	-	-	-	7	1	-	-	
213		-	-	-	-	-	-	-	8	-	1	33	3	-	-	-	-	1	3	1	-	-	
214		-	4	-	-	-	-	-	11	-	8	1.251	5	-	-	-	-	3	8	-	-	-	
215		-	1	2	-	-	-	-	14	-	-	414	-	-	-	-	-	1	1	-	-	-	
216		-	-	-	-	-	-	-	5	-	2	1.305	4	-	-	-	-	-	1	-	-	1	
221		-	2	-	-	-	-	-	15	-	1	82	1	-	-	-	-	2	11	1	-	-	
222		-	-	-	-	-	-	-	2	-	-	1	-	-	-	-	-	1	-	-	-	-	
223		-	-	-	-	-	-	-	2	-	-	-	-	-	-	-	-	1	-	-	-	-	
224		-	3	-	-	-	-	2	-	18	-	330	1	-	-	-	-	1	1	-	-	-	
231		-	1	-	-	-	-	-	-	9	-	11	1	-	-	1	-	1	5	-	-	-	
232		-	3	1	-	-	-	-	-	11	-	50	4	-	-	-	-	-	2	1	-	-	
240		-	14	4	-	-	1	-	106	-	14	57	11	-	21	4	-	42	95	8	2	-	
251	-	-	-	-	-	-	-	-	-	-	-	-	-	-	-	-	-	1	-	-	-		
252	-	-	-	-	-	-	-	-	-	-	-	-	-	-	-	-	-	-	-	-	-		
253	-	-	-	-	-	-	-	-	2	-	1	-	-	-	-	-	-	-	1	-	-		
254	-	-	-	-	-	-	-	-	1	-	-	-	-	-	-	-	-	-	-	-	-		
		14	1.400	386	29	3	120	2	6.580	11	398	37.341	140	2	46	651	8	1.881	3.880	346	33	96	
Schüler-Unfallversicherung	302	-	-	-	-	-	-	-	-	-	-	3	-	-	-	-	-	-	1	-	-	-	
	304	-	-	-	-	-	-	-	-	-	-	-	-	-	-	-	-	-	-	-	-	-	
	305	-	-	-	-	-	-	-	-	-	-	1	-	-	1	-	-	-	-	-	-	-	
	306	-	-	-	-	-	-	-	-	-	-	2	-	-	-	-	-	-	-	-	-	-	
	307	-	-	-	-	-	-	-	-	-	-	1	-	-	-	-	-	-	-	-	-	-	
	308	-	-	-	-	-	-	-	-	-	-	-	-	-	-	-	-	-	-	-	-	-	
	310	-	-	-	-	-	-	-	-	-	-	-	-	-	-	-	-	-	-	-	-	-	
	311	-	-	-	-	-	-	-	-	-	-	-	-	-	-	-	-	-	-	-	-	-	
	312	-	-	-	-	-	-	-	-	-	-	1	-	-	-	-	-	-	-	-	-	-	
	313	-	-	-	-	-	-	-	-	-	-	-	-	-	-	-	-	-	-	-	-	-	
	314	-	-	-	-	-	-	-	-	-	-	5	-	-	-	-	-	-	-	-	-	-	
	315	-	-	-	-	-	-	-	-	-	-	2	-	-	-	-	-	-	-	-	-	-	
	316	-	-	-	-	-	-	-	-	-	-	-	-	-	-	-	-	-	-	-	-	-	
	321	-	-	-	-	-	-	-	-	-	-	-	2	-	-	-	-	-	-	-	-	-	
	322	-	-	-	-	-	-	-	-	-	-	-	-	-	-	-	-	-	-	-	-	-	
	323	-	-	-	-	-	-	-	-	-	-	1	-	-	-	-	-	-	1	-	-	-	
	324	-	-	-	-	-	-	-	-	-	-	-	-	-	-	-	-	-	1	-	-	-	
331	-	-	-	-	-	-	-	-	-	-	-	-	-	-	-	-	-	-	-	-	-		
332	-	-	-	-	-	-	-	-	-	-	1	-	-	-	1	-	-	-	-	-	-		
		-	-	-	-	-	-	-	-	-	19	-	-	-	2	-	-	1	2	-	-	-	

**Tabelle 5.10: Fälle, bei denen sich der BK-Verdacht nicht bestätigt hat, nach UV-Träger und BK (Fortsetzung)**

		Davon entfallen auf die Berufskrankheiten-Nr.																			Fälle gemäß DDR-BKVO	Sonstige
	UV-Träger-Nr.	4108	4109	4110	4111	4112	4113	4114	4115	4116	4201	4202	4203	4301	4302	5101	5102	5103	6101	84	85	
		66	67	68	69	70	71	72	73	74	75	76	77	78	79	80	81	82	83			
UV in der gewerblichen Wirtschaft	101	-	9	5	206	108	44	10	10	-	15	-	6	50	202	300	26	154	1	18	97	
	102	-	26	4	3	37	32	4	46	-	17	-	13	94	383	997	62	343	-	4	106	
	103	-	11	2	-	15	13	1	6	1	13	2	6	38	121	217	29	173	-	-	48	
	104	-	18	1	4	648	453	256	22	1	10	-	9	82	200	518	108	969	-	1	205	
	105	-	1	-	-	1	5	2	2	9	8	-	2	300	23	536	-	48	-	-	65	
	106	1	9	1	1	10	13	3	5	-	12	-	1	79	51	274	3	142	-	-	111	
	107	-	1	-	-	3	2	-	-	-	5	1	1	22	15	119	6	292	-	-	29	
	108	-	8	1	2	31	16	10	4	2	5	-	1	19	47	226	7	179	-	-	53	
	109	-	1	1	-	1	5	-	-	-	5	-	-	73	38	492	-	46	-	-	90	
	UV der öffentlichen Hand	202	-	-	-	-	-	-	-	-	-	-	-	-	5	2	9	-	15	-	-	1
204		-	-	-	-	-	-	-	-	-	-	-	-	-	1	-	-	3	-	-	-	
205		-	-	-	-	-	1	-	-	-	2	-	-	8	8	53	7	26	-	-	7	
206		-	-	-	-	-	-	-	-	-	1	-	-	1	1	18	-	18	-	-	3	
207		-	-	-	-	-	-	-	-	-	-	-	-	-	1	99	1	6	-	-	2	
208		-	-	-	-	1	-	2	-	-	3	-	-	5	3	21	1	51	-	-	7	
210		-	-	-	-	-	-	-	-	-	-	-	-	-	1	5	-	1	-	-	-	
211		-	-	-	-	-	-	-	-	-	-	-	-	-	2	-	87	-	15	-	-	
212		-	-	-	-	-	-	-	-	-	-	-	-	-	3	-	12	-	13	-	2	
213		-	-	-	-	-	-	-	-	-	-	-	-	-	2	1	1	-	8	-	1	
214		-	-	-	-	-	1	-	1	-	-	-	-	1	3	7	-	47	-	-	5	
215		-	-	-	-	-	-	-	-	-	-	-	-	-	2	1	16	-	41	-	-	
216		-	-	-	-	-	-	-	-	-	-	-	-	1	-	1	-	8	-	-	1	
221		-	-	-	-	1	1	1	-	-	-	-	1	1	4	36	1	13	-	-	-	
222		-	-	-	-	-	-	-	-	-	-	-	-	-	1	2	-	1	-	-	-	
223		-	-	-	-	-	-	-	-	-	-	-	-	-	1	-	1	1	-	-	-	
224		-	-	-	-	-	2	1	-	-	-	-	-	9	1	18	-	14	-	-	5	
231		-	-	-	-	1	2	-	-	-	-	-	-	1	1	10	4	7	-	-	1	
232		-	1	-	-	-	-	-	-	-	-	-	-	-	1	3	3	-	9	-	2	
240		-	3	1	1	-	4	1	3	-	4	-	1	11	12	37	29	124	-	-	8	
251	-	-	-	-	-	-	-	-	-	-	-	-	-	-	-	-	-	-	-	-		
252	-	-	-	-	-	-	-	-	-	-	-	-	-	-	1	-	-	-	-	-		
253	-	-	-	-	-	-	-	-	-	-	-	-	-	-	-	-	1	-	-	-		
254	-	-	-	-	-	-	-	-	-	-	-	-	-	-	-	-	-	-	-	-		
		<b>1</b>	<b>88</b>	<b>16</b>	<b>217</b>	<b>857</b>	<b>594</b>	<b>291</b>	<b>99</b>	<b>13</b>	<b>100</b>	<b>3</b>	<b>41</b>	<b>811</b>	<b>1.124</b>	<b>4.115</b>	<b>285</b>	<b>2.768</b>	<b>1</b>	<b>23</b>	<b>849</b>	
Schüler-Unfallversicherung	302	-	-	-	-	-	-	-	-	-	-	-	-	-	-	1	-	-	-	-	-	
	304	-	-	-	-	-	-	-	-	-	-	-	-	-	-	-	-	-	-	-	-	
	305	-	-	-	-	-	-	-	-	-	-	-	-	-	-	1	-	-	-	-	1	
	306	-	-	-	-	-	-	-	-	-	-	-	-	-	-	2	-	-	-	-	-	
	307	-	-	-	-	-	-	-	-	-	-	-	-	-	-	3	-	-	-	-	-	
	308	-	-	-	-	-	-	-	-	-	-	-	-	-	-	2	-	-	-	-	-	
	310	-	-	-	-	-	-	-	-	-	-	-	-	-	-	-	-	-	-	-	-	
	311	-	-	-	-	-	-	-	-	-	-	-	-	-	-	-	-	-	-	-	-	
	312	-	-	-	-	-	-	-	-	-	-	-	-	-	-	-	-	-	-	-	-	
	313	-	-	-	-	-	-	-	-	-	-	-	-	-	-	-	-	-	-	-	-	
	314	-	-	-	-	-	-	-	-	-	-	-	-	-	-	1	-	-	-	-	-	
	315	-	-	-	-	-	-	-	-	-	-	-	-	-	-	2	-	-	-	-	-	
	316	-	-	-	-	-	-	-	-	-	-	-	-	-	-	1	-	-	-	-	-	
	321	-	-	-	-	-	-	-	-	-	-	-	-	-	-	3	-	-	-	-	-	
	322	-	-	-	-	-	-	-	-	-	-	-	-	-	-	-	-	-	-	-	-	
	323	-	-	-	-	-	-	-	-	-	-	-	-	-	-	-	-	-	-	-	-	
	324	-	-	-	-	-	-	-	-	-	-	-	-	-	-	-	-	-	-	-	-	
331	-	-	-	-	-	-	-	-	-	-	-	-	-	-	3	-	-	-	-	-		
332	-	-	-	-	-	-	-	-	-	-	-	-	-	-	-	-	-	-	-	-		
		-	-	-	-	-	-	-	-	-	-	-	-	-	-	<b>19</b>	-	-	-	-	<b>1</b>	

**Tabelle 5.11: Im Geschäftsjahr noch laufende Renten (aus den Vorjahren) an Berufserkrankte nach UV-Träger und BK**

	UV-Träger-Nr.	Fälle insgesamt	Davon entfallen auf die Berufskrankheiten-Nr.																					
			1101	1102	1103	1104	1105	1106	1107	1108	1109	1110	1201	1202	1301	1302	1303	1304	1305	1306	1307	1308	1309	
			1	2	3	4	5	6	7	8	9	10	11	12	13	14	15	16	17	18	19	20	21	22
UV in der gewerblichen Wirtschaft	101	15.002	4	2	14	1	-	-	2	12	4	-	1	3	301	65	59	-	10	2	1	1	-	
	102	17.455	14	1	58	6	4	-	-	9	-	13	10	2	133	50	55	-	-	1	-	2	-	
	103	6.157	3	4	13	9	-	-	-	2	1	11	3	3	94	63	22	1	4	-	-	3	-	
	104	12.945	3	-	6	-	1	-	1	1	-	-	-	2	363	18	30	1	2	-	-	1	-	
	105	3.777	-	1	-	-	-	-	-	-	-	-	1	-	-	2	1	-	-	1	-	-	-	
	106	3.550	2	-	2	1	-	-	1	-	-	1	-	-	27	4	14	-	-	1	2	1	-	
	107	1.161	2	-	2	-	-	-	-	-	-	-	1	-	13	7	6	-	-	-	-	-	-	
	108	3.148	1	5	3	-	1	-	-	1	-	2	1	-	20	6	5	1	1	-	1	1	-	
	109	5.742	1	1	2	-	-	-	-	-	-	3	1	-	222	5	2	1	3	-	-	-	-	
UV der öffentlichen Hand	202	152	-	-	-	-	-	-	-	-	-	-	-	-	2	-	-	-	-	-	-	-	-	
	204	96	-	-	-	-	-	-	-	-	-	-	-	-	-	-	-	-	-	-	-	-	-	
	205	618	-	-	-	1	-	-	-	-	-	-	-	-	5	2	-	-	-	-	-	-	-	
	206	214	-	-	-	-	-	-	-	-	-	-	-	-	2	3	-	-	-	-	-	-	-	
	207	121	-	-	-	-	-	-	-	-	-	-	-	-	1	1	-	-	-	-	-	-	-	
	208	527	-	-	-	-	-	-	-	-	-	-	-	1	5	2	-	-	-	1	1	-	-	
	210	50	-	-	-	-	-	-	-	-	-	-	-	-	-	-	-	-	-	-	-	-	-	
	211	250	-	-	-	-	-	-	-	-	-	-	-	-	2	-	1	-	-	-	-	-	-	
	212	158	-	-	-	-	-	-	-	-	-	-	-	-	2	-	-	-	-	-	-	-	-	
	213	163	-	-	-	-	-	-	-	-	-	1	-	-	-	1	-	-	-	-	-	-	-	
	214	351	-	-	-	-	-	-	-	-	-	-	-	-	3	-	1	-	-	-	-	-	-	
	215	177	-	-	-	-	-	-	-	-	-	-	-	-	1	-	1	-	-	-	-	-	-	
	216	151	-	-	-	-	-	-	-	-	-	-	-	-	-	-	-	-	-	-	-	-	-	
	221	146	-	-	-	-	-	-	-	1	-	-	-	-	2	-	-	-	-	-	-	-	-	
	222	23	-	-	-	-	-	-	-	-	-	-	-	-	-	-	-	-	-	-	-	-	-	
	223	10	-	-	-	-	-	-	-	-	-	-	-	-	-	-	-	-	-	-	-	-	-	
	224	395	-	-	-	-	-	-	-	-	-	-	-	-	1	-	-	-	-	-	-	-	-	
	231	114	-	-	-	-	-	-	-	-	-	-	-	-	3	-	-	-	-	-	-	-	-	
	232	198	-	-	-	-	-	-	-	-	-	-	-	-	1	1	1	-	-	-	-	-	-	
	240	1.184	-	-	1	-	-	-	-	1	-	-	-	-	11	3	3	-	1	1	-	-	-	
251	-	-	-	-	-	-	-	-	-	-	-	-	-	-	-	-	-	-	-	-	-	-		
252	-	-	-	-	-	-	-	-	-	-	-	-	-	-	-	-	-	-	-	-	-	-		
253	-	-	-	-	-	-	-	-	-	-	-	-	-	-	-	-	-	-	-	-	-	-		
254	1	-	-	-	-	-	-	-	-	-	-	-	-	-	-	-	-	-	-	-	-	-		
<b>Insgesamt</b>	<b>74.036</b>	<b>30</b>	<b>14</b>	<b>101</b>	<b>18</b>	<b>6</b>	<b>-</b>	<b>4</b>	<b>27</b>	<b>5</b>	<b>31</b>	<b>18</b>	<b>11</b>	<b>1.214</b>	<b>233</b>	<b>201</b>	<b>4</b>	<b>21</b>	<b>7</b>	<b>5</b>	<b>9</b>	<b>-</b>		
Schüler-Unfallversicherung	302	2	-	-	-	-	-	-	-	-	-	-	-	-	-	-	-	-	-	-	-	-		
	304	1	-	-	-	-	-	-	-	-	-	-	-	-	-	-	-	-	-	-	-	-		
	305	9	-	-	-	-	-	-	-	-	-	-	-	-	-	-	-	-	-	-	-	-		
	306	-	-	-	-	-	-	-	-	-	-	-	-	-	-	-	-	-	-	-	-	-		
	307	1	-	-	-	-	-	-	-	-	-	-	-	-	-	-	-	-	-	-	-	-		
	308	6	-	-	-	-	-	-	-	-	-	-	-	-	-	-	-	-	-	-	-	-		
	310	-	-	-	-	-	-	-	-	-	-	-	-	-	-	-	-	-	-	-	-	-		
	311	3	-	-	-	-	-	-	-	-	-	-	-	-	-	-	-	-	-	-	-	-		
	312	-	-	-	-	-	-	-	-	-	-	-	-	-	-	-	-	-	-	-	-	-		
	313	1	-	-	-	-	-	-	-	-	-	-	-	-	-	-	-	-	-	-	-	-		
	314	-	-	-	-	-	-	-	-	-	-	-	-	-	-	-	-	-	-	-	-	-		
	315	1	-	-	-	-	-	-	-	-	-	-	-	-	-	-	-	-	-	-	-	-		
	316	-	-	-	-	-	-	-	-	-	-	-	-	-	-	-	-	-	-	-	-	-		
	321	1	-	-	-	-	-	-	-	-	-	-	-	-	-	-	-	-	-	-	-	-		
	322	1	-	-	-	-	-	-	-	-	-	-	-	-	-	-	-	-	-	-	-	-		
323	1	-	-	-	-	-	-	-	-	-	-	-	-	-	-	-	-	-	-	-	-			
324	1	-	-	-	-	-	-	-	-	-	-	-	-	-	-	-	-	-	-	-	-			
331	-	-	-	-	-	-	-	-	-	-	-	-	-	-	-	-	-	-	-	-	-			
332	-	-	-	-	-	-	-	-	-	-	-	-	-	-	-	-	-	-	-	-	-			

**Tabelle 5.11: Im Geschäftsjahr noch laufende Renten (aus den Vorjahren) an Berufserkrankte nach UV-Träger und BK (Fortsetzung)**

		Davon entfallen auf die Berufskrankheiten-Nr.																							
		UV-Träger-Nr.	1310	1311	1312	1313	1314	1315	1316	1317	1318	1319	1320	1321	2101	2102	2103	2104	2105	2106	2107	2108	2109	2110	
		23	24	25	26	27	28	29	30	31	32	33	34	35	36	37	38	39	40	41	42	43	44		
UV in der gewerblichen Wirtschaft	101	40	-	-	-	3	136	-	18	196	-	-	7	9	2.301	935	23	4	4	-	251	4	23		
	102	3	-	-	-	1	153	-	44	603	4	-	21	23	183	275	54	3	20	-	397	6	14		
	103	2	-	-	-	-	49	1	20	149	1	-	3	31	72	120	17	3	11	-	243	11	4		
	104	3	-	-	1	-	33	-	35	200	-	-	24	12	471	518	75	29	20	1	1.145	4	50		
	105	-	-	-	-	-	1	-	1	6	-	-	-	3	1	1	-	-	-	-	129	13	2		
	106	1	-	-	-	-	12	1	7	109	-	-	-	12	36	17	11	2	5	-	305	12	7		
	107	-	-	-	-	-	7	-	7	63	-	-	-	1	10	10	2	-	-	-	82	3	14		
	108	-	1	-	-	-	17	-	6	25	-	-	-	2	13	100	26	15	3	17	-	80	2	1	
	109	-	-	-	-	-	2	-	-	6	4	-	-	-	12	20	18	10	1	4	-	1.437	1	-	
	UV der öffentlichen Hand	202	1	-	-	-	-	-	-	-	2	-	-	-	-	1	-	-	-	-	1	-	18	-	-
204		-	-	-	-	-	-	-	-	-	-	-	-	-	-	2	1	-	-	-	-	18	-	1	
205		1	-	-	-	-	1	-	2	6	-	-	-	8	9	8	4	-	2	-	97	-	-	-	
206		-	-	-	-	-	1	-	-	3	-	-	-	-	1	3	32	-	-	-	15	-	-	-	
207		-	-	-	-	-	-	-	1	1	-	-	-	2	-	4	15	-	-	-	9	-	-	-	
208		-	-	-	-	-	-	-	-	-	-	-	-	2	4	8	13	-	8	-	43	2	1	-	
210		-	-	-	-	-	-	-	-	1	-	-	-	3	1	1	4	-	-	-	3	-	-	-	
211		-	-	-	-	-	-	-	-	3	-	-	1	1	1	-	-	-	-	2	-	19	1	-	-
212		-	-	-	-	-	-	-	-	3	-	-	-	-	-	1	4	-	-	-	8	-	-	-	-
213		-	-	-	-	-	-	-	-	3	-	-	-	1	-	3	-	-	-	2	-	11	-	-	-
214		-	-	-	-	-	1	-	-	8	-	-	-	-	3	4	2	-	-	-	24	-	-	1	-
215		-	-	-	-	-	-	-	-	4	-	-	-	1	-	4	-	-	-	1	-	9	1	1	-
216		-	-	-	-	-	-	-	-	2	-	-	-	-	-	1	6	-	-	-	3	-	-	-	-
221		-	-	-	-	-	-	-	-	3	-	-	-	1	-	-	-	-	-	2	-	12	-	-	-
222		-	-	-	-	-	-	-	-	-	-	-	-	-	-	-	-	-	-	-	-	6	-	-	-
223		-	-	-	-	-	-	-	-	-	-	-	-	-	-	-	-	-	-	-	-	1	-	-	-
224		-	-	-	-	-	-	-	-	-	-	-	-	-	1	-	2	2	-	2	-	55	-	-	-
231		-	1	-	-	-	-	-	-	-	3	-	-	-	-	-	1	3	-	-	-	2	-	-	-
232		-	-	-	-	-	-	-	-	-	5	-	-	-	1	-	2	2	-	1	-	23	-	-	-
240		1	2	-	-	-	1	-	5	32	1	-	2	2	13	16	1	-	-	-	37	1	6	-	-
251		-	-	-	-	-	-	-	-	-	-	-	-	-	-	-	-	-	-	-	-	-	-	-	-
252		-	-	-	-	-	-	-	-	-	-	-	-	-	-	-	-	-	-	-	-	-	-	-	-
253		-	-	-	-	-	-	-	-	-	-	-	-	-	-	-	-	-	-	-	-	-	-	-	-
254		-	-	-	-	-	-	-	-	-	-	-	-	-	-	-	-	-	-	-	-	-	-	-	-
			<b>52</b>	<b>4</b>	<b>-</b>	<b>1</b>	<b>4</b>	<b>414</b>	<b>2</b>	<b>152</b>	<b>1.434</b>	<b>6</b>	<b>-</b>	<b>60</b>	<b>139</b>	<b>3.229</b>	<b>1.979</b>	<b>295</b>	<b>45</b>	<b>102</b>	<b>1</b>	<b>4.482</b>	<b>61</b>	<b>125</b>	
Schüler-Unfallversicherung	302	-	-	-	-	-	-	-	-	-	-	-	-	-	-	-	-	-	-	-	-	-	-	-	
	304	-	-	-	-	-	-	-	-	-	-	-	-	-	-	-	-	-	-	-	-	-	-	-	
	305	-	-	-	-	-	-	-	-	1	-	-	-	-	-	-	-	-	-	-	-	-	-	-	
	306	-	-	-	-	-	-	-	-	-	-	-	-	-	-	-	-	-	-	-	-	-	-	-	
	307	-	-	-	-	-	-	-	-	-	-	-	-	-	-	-	-	-	-	-	-	-	-	-	
	308	-	-	-	-	-	-	-	-	-	-	-	-	-	-	-	-	-	-	-	-	-	-	-	
	310	-	-	-	-	-	-	-	-	-	-	-	-	-	-	-	-	-	-	-	-	-	-	-	
	311	-	-	-	-	-	-	-	-	-	-	-	-	-	-	-	-	-	-	-	-	-	-	-	-
	312	-	-	-	-	-	-	-	-	-	-	-	-	-	-	-	-	-	-	-	-	-	-	-	-
	313	-	-	-	-	-	-	-	-	-	-	-	-	-	-	-	-	-	-	-	-	-	-	-	-
	314	-	-	-	-	-	-	-	-	-	-	-	-	-	-	-	-	-	-	-	-	-	-	-	-
	315	-	-	-	-	-	-	-	-	-	-	-	-	-	-	-	-	-	-	-	-	-	-	-	-
	316	-	-	-	-	-	-	-	-	-	-	-	-	-	-	-	-	-	-	-	-	-	-	-	-
	321	-	-	-	-	-	-	-	-	-	-	-	-	-	-	-	-	-	-	-	-	-	-	-	-
	322	-	-	-	-	-	-	-	-	-	-	-	-	-	-	-	-	-	-	-	-	-	-	-	-
323	-	-	-	-	-	-	-	-	-	-	-	-	-	-	-	-	-	-	-	-	-	-	-	-	
324	-	-	-	-	-	-	-	-	-	-	-	-	-	-	-	-	-	-	-	-	-	-	-	-	
331	-	-	-	-	-	-	-	-	-	-	-	-	-	-	-	-	-	-	-	-	-	-	-	-	
332	-	-	-	-	-	-	-	-	-	-	-	-	-	-	-	-	-	-	-	-	-	-	-	-	
		<b>-</b>	<b>-</b>	<b>-</b>	<b>-</b>	<b>-</b>	<b>-</b>	<b>-</b>	<b>-</b>	<b>1</b>	<b>-</b>	<b>-</b>	<b>-</b>	<b>-</b>	<b>-</b>	<b>-</b>	<b>-</b>	<b>-</b>	<b>-</b>	<b>-</b>	<b>-</b>	<b>-</b>	<b>-</b>		

**Tabelle 5.11: Im Geschäftsjahr noch laufende Renten (aus den Vorjahren) an Berufserkrankte nach UV-Träger und BK (Fortsetzung)**

		Davon entfallen auf die Berufskrankheiten-Nr.																						
		UV-Träger-Nr.	2111	2112	2113	2114	2115	2116	2201	2301	2401	2402	3101	3102	3103	3104	4101	4102	4103	4104	4105	4106	4107	
		45	46	47	48	49	50	51	52	53	54	55	56	57	58	59	60	61	62	63	64	65		
UV in der gewerblichen Wirtschaft	101	-	140	7	2	-	-	1	1.855	-	64	14	10	-	4	2.823	18	633	261	99	2	3		
	102	-	215	20	9	-	-	-	5.836	2	8	11	5	-	10	414	5	1.771	920	415	10	16		
	103	-	90	16	3	-	-	3	1.135	-	12	43	8	-	7	79	3	617	285	191	1	2		
	104	-	500	9	14	-	-	9	2.293	-	1	18	7	-	7	354	9	791	475	193	-	-		
	105	-	1	2	-	-	-	-	190	-	-	3	24	-	-	1	-	22	6	9	-	-		
	106	-	44	4	5	-	-	1	279	-	3	8	5	-	-	19	-	184	91	55	-	2		
	107	-	7	1	1	-	-	4	153	-	-	8	5	-	10	7	-	75	47	33	-	-		
	108	-	60	2	3	3	-	1	439	1	1	21	11	-	13	127	2	209	129	35	2	1		
	109	-	11	23	-	-	-	-	1	188	-	13	1.025	16	-	5	10	2	7	5	12	-	-	
	UV der öffentlichen Hand	202	-	-	-	-	-	-	-	26	-	1	34	1	-	-	-	1	6	3	1	-	-	
204		-	-	-	-	-	-	-	12	-	1	15	-	-	-	-	-	10	-	-	-	-		
205		-	9	-	-	2	-	1	68	-	1	161	15	-	-	-	-	7	4	12	-	-		
206		-	1	-	-	-	-	-	25	-	-	49	4	-	-	1	-	3	-	5	-	-		
207		-	-	1	3	1	-	-	25	-	-	25	2	-	-	-	-	1	-	1	-	-		
208		-	5	4	-	-	-	-	62	-	3	93	22	-	-	-	-	8	5	6	-	-		
210		-	-	1	-	-	-	-	2	-	-	11	1	-	-	-	-	-	-	-	-	-		
211		-	-	-	-	3	-	-	8	-	1	78	-	-	-	-	-	8	5	4	-	-		
212		-	-	-	-	-	-	-	10	-	-	8	4	-	-	1	-	-	-	-	-	-		
213		-	-	-	-	1	-	-	13	-	-	9	6	-	-	-	-	1	-	1	-	-		
214		-	-	-	-	-	-	-	21	-	-	8	8	-	-	-	-	1	1	2	-	-		
215		-	1	-	-	-	-	-	21	-	3	10	2	-	-	3	-	3	-	2	-	-		
216		-	-	-	-	-	-	-	11	-	-	8	-	-	-	-	-	1	3	-	-	-		
221		-	-	-	-	3	-	-	18	-	-	25	1	-	-	-	-	3	5	4	-	-		
222		-	-	-	-	-	-	-	-	-	-	3	-	-	-	-	-	-	1	1	-	-		
223		-	-	-	-	-	-	-	-	-	-	3	-	-	-	-	-	-	-	-	-	-		
224		-	2	3	1	-	-	-	49	-	2	112	6	-	-	2	-	4	1	3	-	-		
231		-	1	-	-	1	-	-	22	-	-	18	6	-	-	-	-	4	4	9	-	-		
232		-	-	-	1	1	-	-	44	-	-	37	11	-	-	1	-	2	1	2	-	-		
240		-	7	-	-	-	-	3	317	1	65	96	9	-	22	5	4	59	34	23	-	-		
251		-	-	-	-	-	-	-	-	-	-	-	-	-	-	-	-	-	-	-	-	-		
252		-	-	-	-	-	-	-	-	-	-	-	-	-	-	-	-	-	-	-	-	-		
253		-	-	-	-	-	-	-	-	-	-	-	-	-	-	-	-	-	-	-	-	-		
254		-	-	-	-	-	-	-	-	-	-	-	-	-	-	-	-	-	-	-	-	-		
			-	<b>1.094</b>	<b>93</b>	<b>42</b>	<b>15</b>	-	<b>24</b>	<b>13.122</b>	<b>4</b>	<b>179</b>	<b>1.954</b>	<b>189</b>	-	<b>78</b>	<b>3.847</b>	<b>44</b>	<b>4.430</b>	<b>2.286</b>	<b>1.118</b>	<b>15</b>	<b>24</b>	
Schüler-Unfallversicherung	302	-	-	-	-	-	-	-	-	-	-	-	-	-	-	-	-	-	-	-	1	-	-	
	304	-	-	-	-	-	-	-	-	-	-	-	1	-	-	-	-	-	-	-	-	-	-	
	305	-	-	-	-	-	-	-	-	-	-	6	1	-	-	-	-	-	-	-	1	-	-	
	306	-	-	-	-	-	-	-	-	-	-	-	-	-	-	-	-	-	-	-	-	-	-	
	307	-	-	-	-	-	-	-	-	-	-	-	1	-	-	-	-	-	-	-	-	-	-	
	308	-	-	-	-	-	-	-	-	-	-	-	3	-	-	-	-	-	-	-	1	-	-	
	310	-	-	-	-	-	-	-	-	-	-	-	-	-	-	-	-	-	-	-	-	-	-	
	311	-	-	-	-	-	-	-	-	-	-	-	2	-	-	-	-	-	-	-	1	-	-	
	312	-	-	-	-	-	-	-	-	-	-	-	-	-	-	-	-	-	-	-	-	-	-	
	313	-	-	-	-	-	-	-	-	-	-	-	-	-	-	-	-	-	-	-	1	-	-	
	314	-	-	-	-	-	-	-	-	-	-	-	-	-	-	-	-	-	-	-	-	-	-	
	315	-	-	-	-	-	-	-	-	-	-	-	-	-	-	-	-	-	-	-	-	-	-	
	316	-	-	-	-	-	-	-	-	-	-	-	-	-	-	-	-	-	-	-	-	-	-	
	321	-	-	-	-	-	-	-	-	-	-	-	-	-	-	-	-	-	-	-	-	-	-	
	322	-	-	-	-	-	-	-	-	-	-	-	-	-	-	-	-	-	-	-	-	-	-	
	323	-	-	-	-	-	-	-	-	-	-	-	-	-	-	-	-	-	-	-	-	-	-	
	324	-	-	-	-	-	-	-	-	-	-	-	-	1	-	-	-	-	-	-	-	-	-	
331	-	-	-	-	-	-	-	-	-	-	-	-	-	-	-	-	-	-	-	-	-	-		
332	-	-	-	-	-	-	-	-	-	-	-	-	-	-	-	-	-	-	-	-	-	-		
		-	-	-	-	-	-	-	-	-	-	<b>13</b>	<b>2</b>	-	-	-	-	-	-	-	<b>5</b>	-	-	

**Tabelle 5.11: Im Geschäftsjahr noch laufende Renten (aus den Vorjahren) an Berufserkrankte nach UV-Träger und BK (Fortsetzung)**

		Davon entfallen auf die Berufskrankheiten-Nr.																			Fälle gemäß DDR-BKVO	Fälle gemäß § 9 Abs. 2 SGB VII <sup>1</sup>
	UV-Träger-Nr.	4108	4109	4110	4111	4112	4113	4114	4115	4116	4201	4202	4203	4301	4302	5101	5102	5103	6101	84	85	
		66	67	68	69	70	71	72	73	74	75	76	77	78	79	80	81	82	83			
UV in der gewerblichen Wirtschaft	101	-	5	12	1.476	130	1	2	1	-	14	1	8	235	342	645	19	79	1	1.402	257	
	102	-	19	9	8	33	11	15	24	-	24	-	262	181	1.040	1.182	19	167	-	2.580	52	
	103	-	5	9	2	4	3	5	2	-	20	10	4	139	344	847	13	150	-	1.092	40	
	104	-	-	2	3	42	19	45	5	-	10	-	40	83	220	2.122	100	1.076	-	1.315	133	
	105	-	-	-	-	-	-	-	1	-	13	-	3	2.440	66	303	1	14	-	506	9	
	106	-	-	-	-	3	1	-	2	-	23	1	15	333	104	516	4	93	-	1.129	33	
	107	-	-	-	-	-	1	1	-	-	8	-	-	37	34	53	4	65	-	363	14	
	108	1	-	-	6	17	1	-	1	-	12	1	5	47	141	281	3	82	-	1.036	97	
	109	-	-	-	-	-	-	-	-	-	8	-	7	333	190	1.888	-	20	-	191	31	
	UV der öffentlichen Hand	202	-	-	-	-	-	1	-	-	-	1	-	-	11	7	19	-	13	-	1	1
204		-	-	-	-	-	-	-	-	-	-	-	-	7	2	26	-	1	-	-	-	
205		-	-	-	-	-	-	-	-	-	3	-	1	28	24	65	3	57	-	-	11	
206		-	-	-	-	-	-	-	-	-	2	-	-	25	5	26	-	7	-	-	1	
207		-	-	-	-	-	-	-	-	-	-	-	-	1	2	7	-	18	-	-	-	
208		-	-	-	-	-	-	-	-	-	3	-	2	50	26	90	-	51	-	-	6	
210		-	-	-	-	-	1	-	-	-	-	-	-	-	1	11	-	5	-	-	4	
211		-	-	-	-	-	-	-	-	-	-	-	-	12	5	23	-	2	-	69	1	
212		-	-	-	-	-	-	-	-	-	1	-	-	3	1	8	-	1	-	103	-	
213		-	-	-	-	-	-	-	-	-	-	-	-	1	1	16	-	4	-	88	-	
214		-	1	-	-	-	-	-	-	-	2	-	-	5	3	13	1	9	-	229	-	
215		-	-	-	-	-	-	-	-	-	1	-	-	-	3	10	-	3	-	89	3	
216		-	-	-	-	-	-	-	-	-	-	-	-	8	1	12	-	1	-	88	6	
221		-	-	-	-	-	-	-	-	-	2	-	-	5	2	44	-	13	-	-	-	
222		-	-	-	-	-	-	-	-	-	-	-	-	1	-	11	-	-	-	-	-	
223		-	-	-	-	-	-	-	-	-	-	-	-	2	1	3	-	-	-	-	-	
224		-	-	-	-	-	-	-	-	-	5	-	3	19	9	85	1	25	-	-	-	
231		-	-	-	-	-	-	1	-	-	-	-	-	3	2	21	-	8	-	-	1	
232		-	-	-	-	1	-	-	-	-	2	-	-	11	1	30	-	13	-	-	3	
240		-	1	-	-	-	-	1	1	-	1	-	-	18	27	94	-	28	-	212	15	
251	-	-	-	-	-	-	-	-	-	-	-	-	-	-	-	-	-	-	-	-		
252	-	-	-	-	-	-	-	-	-	-	-	-	-	-	-	-	-	-	-	-		
253	-	-	-	-	-	-	-	-	-	-	-	-	-	-	-	-	-	-	-	-		
254	-	-	-	-	-	-	-	-	-	-	-	-	-	1	-	-	-	-	-	-		
		<b>1</b>	<b>31</b>	<b>32</b>	<b>1.495</b>	<b>230</b>	<b>41</b>	<b>69</b>	<b>36</b>	<b>-</b>	<b>155</b>	<b>13</b>	<b>350</b>	<b>4.038</b>	<b>2.605</b>	<b>8.451</b>	<b>168</b>	<b>2.005</b>	<b>1</b>	<b>10.493</b>	<b>718</b>	
Schüler-Unfallversicherung	302	-	-	-	-	-	-	-	-	-	-	-	-	1	-	-	-	-	-	-	-	
	304	-	-	-	-	-	-	-	-	-	-	-	-	-	-	-	-	-	-	-	-	
	305	-	-	-	-	-	-	-	-	-	-	-	-	-	-	-	-	-	-	-	-	
	306	-	-	-	-	-	-	-	-	-	-	-	-	-	-	-	-	-	-	-	-	
	307	-	-	-	-	-	-	-	-	-	-	-	-	-	-	-	-	-	-	-	-	
	308	-	-	-	-	-	-	-	-	-	-	-	-	1	-	1	-	-	-	-	-	
	310	-	-	-	-	-	-	-	-	-	-	-	-	-	-	-	-	-	-	-	-	
	311	-	-	-	-	-	-	-	-	-	-	-	-	-	-	-	-	-	-	-	-	
	312	-	-	-	-	-	-	-	-	-	-	-	-	-	-	-	-	-	-	-	-	
	313	-	-	-	-	-	-	-	-	-	-	-	-	-	-	-	-	-	-	-	-	
	314	-	-	-	-	-	-	-	-	-	-	-	-	-	-	-	-	-	-	-	-	
	315	-	-	-	-	-	-	-	-	-	-	-	-	-	-	-	-	-	-	-	1	
	316	-	-	-	-	-	-	-	-	-	-	-	-	-	-	-	-	-	-	-	-	
	321	-	-	-	-	-	-	-	-	-	-	-	-	-	-	1	-	-	-	-	-	
	322	-	-	-	-	-	-	-	-	-	-	-	-	-	-	1	-	-	-	-	-	
323	-	-	-	-	-	-	-	-	-	-	-	-	-	-	1	-	-	-	-	-		
324	-	-	-	-	-	-	-	-	-	-	-	-	-	-	-	-	-	-	-	-		
331	-	-	-	-	-	-	-	-	-	-	-	-	-	-	-	-	-	-	-	-		
332	-	-	-	-	-	-	-	-	-	-	-	-	-	-	-	-	-	-	-	-		
		-	-	-	-	-	-	-	-	-	-	-	-	<b>2</b>	-	<b>4</b>	-	-	-	<b>1</b>	-	

Tabelle 5.12: Todesfälle Berufserkrankter nach UV-Träger und BK

	UV-Träger-Nr.	Fälle insgesamt	Davon entfallen auf die Berufskrankheiten-Nr.																					
			1101	1102	1103	1104	1105	1106	1107	1108	1109	1110	1201	1202	1301	1302	1303	1304	1305	1306	1307	1308	1309	
			1	2	3	4	5	6	7	8	9	10	11	12	13	14	15	16	17	18	19	20	21	22
UV in der gewerblichen Wirtschaft	101	562	-	-	2	-	-	-	-	-	1	-	-	-	6	-	1	-	1	-	-	-	-	
	102	876	1	-	8	-	-	-	-	-	-	1	5	1	9	1	9	-	1	-	-	-	-	
	103	256	-	-	1	-	-	-	-	-	-	-	-	-	4	1	-	-	-	-	-	-	-	
	104	427	1	-	-	-	-	-	-	-	-	-	-	-	15	-	-	-	-	-	-	-	-	
	105	23	-	-	-	-	-	-	-	-	-	-	-	-	-	-	-	-	-	-	-	-	-	
	106	83	-	-	-	-	-	-	-	-	-	-	-	-	2	-	1	-	-	-	-	-	-	
	107	67	-	-	1	-	-	-	-	-	-	-	-	-	1	-	-	-	-	-	-	-	-	
	108	81	1	-	-	-	-	-	-	-	-	-	-	-	1	-	-	-	-	-	-	-	-	
	109	73	-	-	-	-	-	-	-	-	-	-	-	-	2	-	-	-	-	-	-	-	-	
UV der öffentlichen Hand	202	3	-	-	-	-	-	-	-	-	-	-	-	-	-	-	-	-	-	-	-	-	-	
	204	-	-	-	-	-	-	-	-	-	-	-	-	-	-	-	-	-	-	-	-	-	-	
	205	2	-	-	-	-	-	-	-	-	-	-	-	-	-	-	-	-	-	-	-	-	-	
	206	5	-	-	-	-	-	-	-	-	-	-	-	-	-	-	-	-	-	-	-	-	-	
	207	2	-	-	-	-	-	-	-	-	-	-	-	-	-	-	-	-	-	-	-	-	-	
	208	9	-	-	-	-	-	-	-	-	-	-	-	-	-	-	-	-	-	-	-	-	-	
	210	-	-	-	-	-	-	-	-	-	-	-	-	-	-	-	-	-	-	-	-	-	-	
	211	8	-	-	-	-	-	-	-	-	-	-	-	-	-	-	-	-	-	-	-	-	-	
	212	1	-	-	-	-	-	-	-	-	-	-	-	-	-	-	-	-	-	-	-	-	-	
	213	2	-	-	-	-	-	-	-	-	-	-	-	-	-	-	-	-	-	-	-	-	-	
	214	12	-	-	-	-	-	-	-	-	-	-	-	-	-	-	-	-	-	-	-	-	-	
	215	4	-	-	-	-	-	-	-	-	-	-	-	-	-	-	-	-	-	-	-	-	-	
	216	4	-	-	-	-	-	-	-	-	-	-	-	-	-	-	-	-	-	-	-	-	-	
	221	2	-	-	-	-	-	-	-	-	-	-	-	-	-	-	-	-	-	-	-	-	-	
	222	-	-	-	-	-	-	-	-	-	-	-	-	-	-	-	-	-	-	-	-	-	-	
	223	-	-	-	-	-	-	-	-	-	-	-	-	-	-	-	-	-	-	-	-	-	-	
	224	3	-	-	-	-	-	-	-	-	-	-	-	-	-	-	-	-	-	-	-	-	-	
	231	3	-	-	-	-	-	-	-	-	-	-	-	-	-	-	-	-	-	-	-	-	-	
	232	3	-	-	-	-	-	-	-	-	-	-	-	-	-	1	-	-	-	-	-	-	-	
	240	37	-	-	-	-	-	-	-	-	-	-	-	-	-	-	-	-	-	-	-	-	-	
251	-	-	-	-	-	-	-	-	-	-	-	-	-	-	-	-	-	-	-	-	-	-		
252	-	-	-	-	-	-	-	-	-	-	-	-	-	-	-	-	-	-	-	-	-	-		
253	-	-	-	-	-	-	-	-	-	-	-	-	-	-	-	-	-	-	-	-	-	-		
254	-	-	-	-	-	-	-	-	-	-	-	-	-	-	-	-	-	-	-	-	-	-		
<b>Insgesamt</b>	<b>2.548</b>	<b>3</b>	<b>-</b>	<b>12</b>	<b>-</b>	<b>-</b>	<b>-</b>	<b>-</b>	<b>-</b>	<b>1</b>	<b>1</b>	<b>5</b>	<b>1</b>	<b>40</b>	<b>3</b>	<b>11</b>	<b>-</b>	<b>2</b>	<b>-</b>	<b>-</b>	<b>-</b>	<b>-</b>		
Schüler-Unfallversicherung	302	-	-	-	-	-	-	-	-	-	-	-	-	-	-	-	-	-	-	-	-	-	-	
	304	-	-	-	-	-	-	-	-	-	-	-	-	-	-	-	-	-	-	-	-	-	-	
	305	-	-	-	-	-	-	-	-	-	-	-	-	-	-	-	-	-	-	-	-	-	-	
	306	-	-	-	-	-	-	-	-	-	-	-	-	-	-	-	-	-	-	-	-	-	-	
	307	-	-	-	-	-	-	-	-	-	-	-	-	-	-	-	-	-	-	-	-	-	-	
	308	-	-	-	-	-	-	-	-	-	-	-	-	-	-	-	-	-	-	-	-	-	-	
	310	-	-	-	-	-	-	-	-	-	-	-	-	-	-	-	-	-	-	-	-	-	-	
	311	-	-	-	-	-	-	-	-	-	-	-	-	-	-	-	-	-	-	-	-	-	-	
	312	-	-	-	-	-	-	-	-	-	-	-	-	-	-	-	-	-	-	-	-	-	-	
	313	-	-	-	-	-	-	-	-	-	-	-	-	-	-	-	-	-	-	-	-	-	-	
	314	-	-	-	-	-	-	-	-	-	-	-	-	-	-	-	-	-	-	-	-	-	-	
	315	-	-	-	-	-	-	-	-	-	-	-	-	-	-	-	-	-	-	-	-	-	-	
	316	-	-	-	-	-	-	-	-	-	-	-	-	-	-	-	-	-	-	-	-	-	-	
	321	-	-	-	-	-	-	-	-	-	-	-	-	-	-	-	-	-	-	-	-	-	-	
	322	-	-	-	-	-	-	-	-	-	-	-	-	-	-	-	-	-	-	-	-	-	-	
	323	-	-	-	-	-	-	-	-	-	-	-	-	-	-	-	-	-	-	-	-	-	-	
	324	-	-	-	-	-	-	-	-	-	-	-	-	-	-	-	-	-	-	-	-	-	-	
331	-	-	-	-	-	-	-	-	-	-	-	-	-	-	-	-	-	-	-	-	-	-		
332	-	-	-	-	-	-	-	-	-	-	-	-	-	-	-	-	-	-	-	-	-	-		
<b>Insgesamt</b>	<b>-</b>	<b>-</b>	<b>-</b>	<b>-</b>	<b>-</b>	<b>-</b>	<b>-</b>	<b>-</b>	<b>-</b>	<b>-</b>	<b>-</b>	<b>-</b>	<b>-</b>	<b>-</b>	<b>-</b>	<b>-</b>	<b>-</b>	<b>-</b>	<b>-</b>	<b>-</b>	<b>-</b>	<b>-</b>		

**Tabelle 5.12: Todesfälle Berufserkrankter nach UV-Träger und BK (Fortsetzung)**

		Davon entfallen auf die Berufskrankheiten-Nr.																						
		UV-Träger-Nr.	1310	1311	1312	1313	1314	1315	1316	1317	1318	1319	1320	1321	2101	2102	2103	2104	2105	2106	2107	2108	2109	2110
		23	24	25	26	27	28	29	30	31	32	33	34	35	36	37	38	39	40	41	42	43	44	
UV in der gewerblichen Wirtschaft	101	1	-	-	-	-	-	-	-	17	-	-	-	-	-	-	-	-	-	-	-	-	-	-
	102	-	1	-	-	-	-	1	-	43	1	-	2	-	-	-	-	-	-	-	-	-	-	-
	103	-	-	-	-	-	-	-	-	9	1	-	-	-	-	-	-	-	-	-	-	-	-	-
	104	-	-	-	-	-	-	1	-	28	-	-	-	-	-	-	-	-	-	-	-	-	-	-
	105	-	-	-	-	-	-	-	-	2	-	-	-	-	-	-	-	-	-	-	-	-	-	-
	106	-	-	-	-	-	-	-	-	11	-	-	-	-	-	-	-	-	-	-	-	-	-	-
	107	-	-	-	-	-	-	-	-	8	-	-	-	-	-	-	-	-	-	-	-	-	-	-
	108	-	-	-	-	-	-	-	-	1	-	-	-	1	-	-	-	-	-	-	-	-	-	-
	109	-	-	-	-	-	-	-	-	1	-	-	-	-	-	-	-	-	-	-	-	1	-	-
	UV der öffentlichen Hand	202	-	-	-	-	-	-	-	-	-	-	-	-	-	-	-	-	-	-	-	-	-	-
204		-	-	-	-	-	-	-	-	-	-	-	-	-	-	-	-	-	-	-	-	-	-	-
205		-	-	-	-	-	-	-	-	-	-	-	-	-	-	-	-	-	-	-	-	-	-	-
206		-	-	-	-	-	-	-	-	-	-	-	-	-	-	-	-	-	-	-	-	-	-	-
207		-	-	-	-	-	-	-	-	-	-	-	-	-	-	-	-	-	-	-	-	-	-	-
208		-	-	-	-	-	-	-	-	-	-	-	-	-	-	-	-	-	-	-	-	-	-	-
210		-	-	-	-	-	-	-	-	-	-	-	-	-	-	-	-	-	-	-	-	-	-	-
211		-	-	-	-	-	-	-	-	-	-	-	-	-	-	-	-	-	-	-	-	-	-	-
212		-	-	-	-	-	-	-	-	-	-	-	-	-	-	-	-	-	-	-	-	-	-	-
213		-	-	-	-	-	-	-	-	-	-	-	-	-	-	-	-	-	-	-	-	-	-	-
214		-	-	-	-	-	-	-	-	2	-	-	-	-	-	-	-	-	-	-	-	-	-	-
215		-	-	-	-	-	-	-	-	-	-	-	-	-	-	-	-	-	-	-	-	-	-	-
216		-	-	-	-	-	-	-	-	-	-	-	-	-	-	-	-	-	-	-	-	-	-	-
221		-	-	-	-	-	-	-	-	-	-	-	-	-	-	-	-	-	-	-	-	-	-	-
222		-	-	-	-	-	-	-	-	-	-	-	-	-	-	-	-	-	-	-	-	-	-	-
223		-	-	-	-	-	-	-	-	-	-	-	-	-	-	-	-	-	-	-	-	-	-	-
224		-	-	-	-	-	-	-	-	-	-	-	-	-	-	-	-	-	-	-	-	-	-	-
231		-	-	-	-	-	-	-	-	-	-	-	-	-	-	-	-	-	-	-	-	-	-	-
232		-	-	-	-	-	-	-	-	-	-	-	-	-	-	-	-	-	-	-	-	-	-	-
240		-	-	-	-	-	-	-	-	2	-	-	-	-	-	-	-	-	-	-	-	-	-	-
251	-	-	-	-	-	-	-	-	-	-	-	-	-	-	-	-	-	-	-	-	-	-	-	
252	-	-	-	-	-	-	-	-	-	-	-	-	-	-	-	-	-	-	-	-	-	-	-	
253	-	-	-	-	-	-	-	-	-	-	-	-	-	-	-	-	-	-	-	-	-	-	-	
254	-	-	-	-	-	-	-	-	-	-	-	-	-	-	-	-	-	-	-	-	-	-	-	
Schüler-Unfallversicherung	302	1	1	-	-	-	2	-	-	124	2	-	3	-	-	-	-	-	-	-	-	1	-	-
	304	-	-	-	-	-	-	-	-	-	-	-	-	-	-	-	-	-	-	-	-	-	-	-
	305	-	-	-	-	-	-	-	-	-	-	-	-	-	-	-	-	-	-	-	-	-	-	-
	306	-	-	-	-	-	-	-	-	-	-	-	-	-	-	-	-	-	-	-	-	-	-	-
	307	-	-	-	-	-	-	-	-	-	-	-	-	-	-	-	-	-	-	-	-	-	-	-
	308	-	-	-	-	-	-	-	-	-	-	-	-	-	-	-	-	-	-	-	-	-	-	-
	310	-	-	-	-	-	-	-	-	-	-	-	-	-	-	-	-	-	-	-	-	-	-	-
	311	-	-	-	-	-	-	-	-	-	-	-	-	-	-	-	-	-	-	-	-	-	-	-
	312	-	-	-	-	-	-	-	-	-	-	-	-	-	-	-	-	-	-	-	-	-	-	-
	313	-	-	-	-	-	-	-	-	-	-	-	-	-	-	-	-	-	-	-	-	-	-	-
	314	-	-	-	-	-	-	-	-	-	-	-	-	-	-	-	-	-	-	-	-	-	-	-
	315	-	-	-	-	-	-	-	-	-	-	-	-	-	-	-	-	-	-	-	-	-	-	-
	316	-	-	-	-	-	-	-	-	-	-	-	-	-	-	-	-	-	-	-	-	-	-	-
	321	-	-	-	-	-	-	-	-	-	-	-	-	-	-	-	-	-	-	-	-	-	-	-
	322	-	-	-	-	-	-	-	-	-	-	-	-	-	-	-	-	-	-	-	-	-	-	-
	323	-	-	-	-	-	-	-	-	-	-	-	-	-	-	-	-	-	-	-	-	-	-	-
	324	-	-	-	-	-	-	-	-	-	-	-	-	-	-	-	-	-	-	-	-	-	-	-
	331	-	-	-	-	-	-	-	-	-	-	-	-	-	-	-	-	-	-	-	-	-	-	-
	332	-	-	-	-	-	-	-	-	-	-	-	-	-	-	-	-	-	-	-	-	-	-	-



Tabelle 5.12: Todesfälle Berufserkrankter nach UV-Träger und BK (Fortsetzung)

		Davon entfallen auf die Berufskrankheiten-Nr.																						
		UV-Träger-Nr.	2111	2112	2113	2114	2115	2116	2201	2301	2401	2402	3101	3102	3103	3104	4101	4102	4103	4104	4105	4106	4107	
			45	46	47	48	49	50	51	52	53	54	55	56	57	58	59	60	61	62	63	64	65	
UV in der gewerblichen Wirtschaft	101	-	-	-	-	-	-	-	-	-	-	10	1	-	-	-	178	3	34	68	83	-	-	
	102	-	-	-	-	-	-	-	-	-	-	-	1	-	-	-	40	3	64	245	355	1	1	
	103	-	1	-	-	-	-	-	-	-	-	-	-	1	-	-	3	-	28	71	123	-	-	
	104	-	-	-	-	-	-	-	-	-	-	-	1	-	-	-	20	-	52	134	119	-	-	
	105	-	-	-	-	-	-	-	-	-	-	-	-	-	-	-	-	-	1	2	6	-	-	
	106	-	-	-	-	-	-	-	-	-	-	1	-	-	-	-	1	-	10	23	29	-	-	
	107	-	-	-	-	-	-	-	-	-	-	-	-	-	-	-	-	-	10	3	36	-	-	
	108	-	-	-	-	-	-	-	-	-	-	-	-	-	-	-	-	-	4	32	31	-	-	
	109	-	-	-	-	-	-	-	-	-	-	-	1	62	-	-	-	-	-	-	4	-	-	
	UV der öffentlichen Hand	202	-	-	-	-	-	-	-	-	-	-	-	-	-	-	-	-	-	1	-	2	-	-
204		-	-	-	-	-	-	-	-	-	-	-	-	-	-	-	-	-	-	-	-	-	-	
205		-	-	-	-	-	-	-	-	-	-	-	-	-	-	-	-	-	-	-	1	-	-	
206		-	-	-	-	-	-	-	-	-	-	-	1	-	-	-	-	-	-	-	4	-	-	
207		-	-	-	-	-	-	-	-	-	-	-	1	-	-	-	-	-	-	-	-	-	-	
208		-	-	-	-	-	-	-	-	-	-	-	5	-	-	-	-	-	-	1	2	-	-	
210		-	-	-	-	-	-	-	-	-	-	-	-	-	-	-	-	-	-	-	-	-	-	
211		-	-	-	-	-	-	-	-	-	-	-	5	-	-	-	-	-	-	-	1	2	-	-
212		-	-	-	-	-	-	-	-	-	-	-	1	-	-	-	-	-	-	-	-	-	-	
213		-	-	-	-	-	-	-	-	-	-	-	-	-	-	-	-	-	-	1	-	1	-	-
214		-	-	-	-	-	-	-	-	-	-	-	4	-	-	-	-	-	-	-	2	2	-	-
215		-	-	-	-	-	-	-	-	-	-	-	1	-	-	-	-	-	-	1	1	1	-	-
216		-	-	-	-	-	-	-	-	-	-	-	1	-	-	-	-	-	-	-	2	-	-	-
221		-	-	-	-	-	-	-	-	-	-	-	1	-	-	-	-	-	-	-	1	-	-	-
222		-	-	-	-	-	-	-	-	-	-	-	-	-	-	-	-	-	-	-	-	-	-	-
223		-	-	-	-	-	-	-	-	-	-	-	-	-	-	-	-	-	-	-	-	-	-	-
224		-	-	-	-	-	-	-	-	-	-	1	2	-	-	-	-	-	-	-	-	-	-	-
231		-	-	-	-	-	-	-	-	-	-	-	-	1	-	-	-	-	-	-	-	2	-	-
232		-	-	-	-	-	-	-	-	-	-	-	-	-	-	-	-	1	-	-	-	1	-	-
240		-	-	-	-	-	-	-	-	-	-	3	1	-	-	1	1	-	3	9	15	-	-	
251	-	-	-	-	-	-	-	-	-	-	-	-	-	-	-	-	-	-	-	-	-	-	-	
252	-	-	-	-	-	-	-	-	-	-	-	-	-	-	-	-	-	-	-	-	-	-	-	
253	-	-	-	-	-	-	-	-	-	-	-	-	-	-	-	-	-	-	-	-	-	-	-	
254	-	-	-	-	-	-	-	-	-	-	-	-	-	-	-	-	-	-	-	-	-	-	-	
		-	1	-	-	-	-	-	-	-	-	16	89	1	-	1	247	6	209	595	819	1	1	
Schüler-Unfallversicherung	302	-	-	-	-	-	-	-	-	-	-	-	-	-	-	-	-	-	-	-	-	-	-	
	304	-	-	-	-	-	-	-	-	-	-	-	-	-	-	-	-	-	-	-	-	-	-	
	305	-	-	-	-	-	-	-	-	-	-	-	-	-	-	-	-	-	-	-	-	-	-	
	306	-	-	-	-	-	-	-	-	-	-	-	-	-	-	-	-	-	-	-	-	-	-	
	307	-	-	-	-	-	-	-	-	-	-	-	-	-	-	-	-	-	-	-	-	-	-	
	308	-	-	-	-	-	-	-	-	-	-	-	-	-	-	-	-	-	-	-	-	-	-	
	310	-	-	-	-	-	-	-	-	-	-	-	-	-	-	-	-	-	-	-	-	-	-	
	311	-	-	-	-	-	-	-	-	-	-	-	-	-	-	-	-	-	-	-	-	-	-	
	312	-	-	-	-	-	-	-	-	-	-	-	-	-	-	-	-	-	-	-	-	-	-	
	313	-	-	-	-	-	-	-	-	-	-	-	-	-	-	-	-	-	-	-	-	-	-	
	314	-	-	-	-	-	-	-	-	-	-	-	-	-	-	-	-	-	-	-	-	-	-	
	315	-	-	-	-	-	-	-	-	-	-	-	-	-	-	-	-	-	-	-	-	-	-	
	316	-	-	-	-	-	-	-	-	-	-	-	-	-	-	-	-	-	-	-	-	-	-	
	321	-	-	-	-	-	-	-	-	-	-	-	-	-	-	-	-	-	-	-	-	-	-	
	322	-	-	-	-	-	-	-	-	-	-	-	-	-	-	-	-	-	-	-	-	-	-	
	323	-	-	-	-	-	-	-	-	-	-	-	-	-	-	-	-	-	-	-	-	-	-	
	324	-	-	-	-	-	-	-	-	-	-	-	-	-	-	-	-	-	-	-	-	-	-	
	331	-	-	-	-	-	-	-	-	-	-	-	-	-	-	-	-	-	-	-	-	-	-	
	332	-	-	-	-	-	-	-	-	-	-	-	-	-	-	-	-	-	-	-	-	-	-	

**Tabelle 5.12: Todesfälle Berufserkrankter nach UV-Träger und BK (Fortsetzung)**

		Davon entfallen auf die Berufskrankheiten-Nr.																			Fälle gemäß DDR-BKVO	Fälle gemäß § 9 Abs. 2 SGB VII
	UV-Träger-Nr.	4108	4109	4110	4111	4112	4113	4114	4115	4116	4201	4202	4203	4301	4302	5101	5102	5103	6101	84	85	
		66	67	68	69	70	71	72	73	74	75	76	77	78	79	80	81	82	83			
UV in der gewerblichen Wirtschaft	101	-	-	1	93	36	-	2	-	-	-	-	-	1	9	-	-	2	-	2	10	
	102	-	3	1	1	5	2	9	-	-	1	-	6	2	39	-	1	4	-	6	2	
	103	-	1	1	-	4	1	1	-	-	-	-	-	1	3	-	-	-	-	1	-	
	104	-	-	-	-	15	7	13	-	-	-	-	2	-	6	-	1	10	-	1	1	
	105	-	-	-	-	-	-	-	1	-	2	-	-	7	-	-	-	-	-	2	-	
	106	-	-	-	-	-	-	-	-	-	-	-	-	2	2	-	-	-	1	-	-	
	107	-	-	1	-	-	-	-	-	-	-	3	-	-	-	1	-	-	3	-	-	
	108	-	-	-	-	3	-	-	-	-	-	-	-	-	2	-	-	-	-	2	-	
	109	-	-	-	-	-	-	-	-	-	-	-	-	1	-	-	-	-	-	1	-	
	UV der öffentlichen Hand	202	-	-	-	-	-	-	-	-	-	-	-	-	-	-	-	-	-	-	-	-
204		-	-	-	-	-	-	-	-	-	-	-	-	-	-	-	-	-	-	-	-	
205		-	-	-	-	-	-	-	-	-	-	-	-	-	1	-	-	-	-	-	-	
206		-	-	-	-	-	-	-	-	-	-	-	-	-	-	-	-	-	-	-	-	
207		-	-	-	-	-	-	-	-	-	-	-	-	-	-	-	-	1	-	-	-	
208		-	-	-	-	-	-	-	-	-	1	-	-	-	-	-	-	-	-	-	-	
210		-	-	-	-	-	-	-	-	-	-	-	-	-	-	-	-	-	-	-	-	
211		-	-	-	-	-	-	-	-	-	-	-	-	-	-	-	-	-	-	-	-	
212		-	-	-	-	-	-	-	-	-	-	-	-	-	-	-	-	-	-	-	-	
213		-	-	-	-	-	-	-	-	-	-	-	-	-	-	-	-	-	-	-	-	
214		-	-	-	-	-	-	-	-	-	1	-	-	-	-	-	-	-	-	1	-	
215		-	-	-	-	-	-	-	-	-	-	-	-	-	-	-	-	-	-	-	-	
216		-	-	-	-	-	-	-	-	-	-	-	-	1	-	-	-	-	-	-	-	
221		-	-	-	-	-	-	-	-	-	-	-	-	-	-	-	-	-	-	-	-	
222		-	-	-	-	-	-	-	-	-	-	-	-	-	-	-	-	-	-	-	-	
223		-	-	-	-	-	-	-	-	-	-	-	-	-	-	-	-	-	-	-	-	
224		-	-	-	-	-	-	-	-	-	-	-	-	-	-	-	-	-	-	-	-	
231		-	-	-	-	-	-	-	-	-	-	-	-	-	-	-	-	-	-	-	-	
232		-	-	-	-	-	-	-	-	-	-	-	-	-	-	-	-	-	-	-	-	
240		-	-	-	-	-	-	-	-	1	-	-	-	-	-	-	-	-	-	1	-	
251	-	-	-	-	-	-	-	-	-	-	-	-	-	-	-	-	-	-	-	-		
252	-	-	-	-	-	-	-	-	-	-	-	-	-	-	-	-	-	-	-	-		
253	-	-	-	-	-	-	-	-	-	-	-	-	-	-	-	-	-	-	-	-		
254	-	-	-	-	-	-	-	-	-	-	-	-	-	-	-	-	-	-	-	-		
		-	4	4	94	63	10	25	2	-	8	-	11	14	61	-	2	21	-	17	13	
Schüler-Unfallversicherung	302	-	-	-	-	-	-	-	-	-	-	-	-	-	-	-	-	-	-	-	-	
	304	-	-	-	-	-	-	-	-	-	-	-	-	-	-	-	-	-	-	-	-	
	305	-	-	-	-	-	-	-	-	-	-	-	-	-	-	-	-	-	-	-	-	
	306	-	-	-	-	-	-	-	-	-	-	-	-	-	-	-	-	-	-	-	-	
	307	-	-	-	-	-	-	-	-	-	-	-	-	-	-	-	-	-	-	-	-	
	308	-	-	-	-	-	-	-	-	-	-	-	-	-	-	-	-	-	-	-	-	
	310	-	-	-	-	-	-	-	-	-	-	-	-	-	-	-	-	-	-	-	-	
	311	-	-	-	-	-	-	-	-	-	-	-	-	-	-	-	-	-	-	-	-	
	312	-	-	-	-	-	-	-	-	-	-	-	-	-	-	-	-	-	-	-	-	
	313	-	-	-	-	-	-	-	-	-	-	-	-	-	-	-	-	-	-	-	-	
	314	-	-	-	-	-	-	-	-	-	-	-	-	-	-	-	-	-	-	-	-	
	315	-	-	-	-	-	-	-	-	-	-	-	-	-	-	-	-	-	-	-	-	
	316	-	-	-	-	-	-	-	-	-	-	-	-	-	-	-	-	-	-	-	-	
	321	-	-	-	-	-	-	-	-	-	-	-	-	-	-	-	-	-	-	-	-	
	322	-	-	-	-	-	-	-	-	-	-	-	-	-	-	-	-	-	-	-	-	
323	-	-	-	-	-	-	-	-	-	-	-	-	-	-	-	-	-	-	-	-		
324	-	-	-	-	-	-	-	-	-	-	-	-	-	-	-	-	-	-	-	-		
331	-	-	-	-	-	-	-	-	-	-	-	-	-	-	-	-	-	-	-	-		
332	-	-	-	-	-	-	-	-	-	-	-	-	-	-	-	-	-	-	-	-		

Tabelle 5.13: Fälle, bei denen erstmalig eine Maßnahme nach § 3 BKV gewährt wurde, nach UV-Träger und BK

	UV-Träger-Nr.	Fälle insgesamt	Davon entfallen auf die Berufskrankheiten-Nr.																					
			1101	1102	1103	1104	1105	1106	1107	1108	1109	1110	1201	1202	1301	1302	1303	1304	1305	1306	1307	1308	1309	
			1	2	3	4	5	6	7	8	9	10	11	12	13	14	15	16	17	18	19	20	21	22
UV in der gewerblichen Wirtschaft	101	785	-	-	-	-	-	-	-	-	-	-	-	-	-	-	-	-	-	-	-	-	-	
	102	13.747	6	3	90	3	4	1	-	1	-	8	2	-	352	66	7	-	-	1	-	-	-	
	103	1.114	-	-	1	-	-	-	-	-	-	-	-	-	1	-	-	-	-	-	-	-	-	
	104	1.477	-	-	-	-	-	-	-	-	-	-	-	-	-	-	-	-	-	-	-	-	-	
	105	1.185	-	-	-	-	-	-	-	-	-	-	-	-	-	-	-	-	-	-	-	-	-	
	106	1.279	-	-	-	-	-	-	-	-	-	-	-	-	-	-	-	-	-	-	-	-	-	
	107	130	-	-	-	-	-	-	-	-	-	-	-	-	-	-	-	-	-	-	-	-	-	
	108	800	-	-	-	-	-	-	-	-	-	-	-	-	-	-	-	-	-	-	-	-	-	
	109	7.162	-	-	-	-	-	-	-	-	-	-	-	-	2	-	-	-	-	-	-	-	-	
	UV der öffentlichen Hand	202	110	-	-	-	-	-	-	-	-	-	-	-	-	-	-	-	-	-	-	-	-	
204		39	-	-	-	-	-	-	-	-	-	-	-	-	-	-	-	-	-	-	-	-		
205		268	-	-	-	-	-	-	-	-	-	-	-	-	-	-	-	-	-	-	-	-		
206		66	-	-	-	-	-	-	-	-	-	-	-	-	-	-	-	-	-	-	-	-		
207		64	-	-	-	-	-	-	-	-	-	-	-	-	-	-	-	-	-	-	-	-		
208		172	-	-	-	-	-	-	-	-	-	-	-	-	-	-	-	-	-	-	-	-		
210		15	-	-	-	-	-	-	-	-	-	-	-	-	-	-	-	-	-	-	-	-		
211		115	-	-	-	-	-	-	-	-	-	-	-	-	-	-	-	-	-	-	-	-		
212		49	-	-	-	-	-	-	-	-	-	-	-	-	-	-	-	-	-	-	-	-		
213		15	-	-	-	-	-	-	-	-	-	-	-	-	-	-	-	-	-	-	-	-		
214		220	-	-	-	-	-	-	-	-	-	-	-	-	-	-	-	-	-	-	-	-		
215		91	-	-	-	-	-	-	-	-	-	-	-	-	-	-	-	-	-	-	-	-		
216		394	-	-	-	-	-	-	-	-	-	-	-	-	-	-	-	-	-	-	-	-		
221		68	-	-	-	-	-	-	-	-	-	-	-	-	-	-	-	-	-	-	-	-		
222		22	-	-	-	-	-	-	-	-	-	-	-	-	-	-	-	-	-	-	-	-		
223		20	-	-	-	-	-	-	-	-	-	-	-	-	-	-	-	-	-	-	-	-		
224		215	-	-	-	-	-	-	-	-	-	-	-	-	-	-	-	-	-	-	-	-		
231		26	-	-	-	-	-	-	-	-	-	-	-	-	-	-	-	-	-	-	-	-		
232		69	-	-	-	-	-	-	-	-	-	-	-	-	-	-	-	-	-	-	-	-		
240		71	-	-	-	-	-	-	-	-	-	-	-	-	-	-	-	-	-	-	-	-		
251		-	-	-	-	-	-	-	-	-	-	-	-	-	-	-	-	-	-	-	-	-		
252		-	-	-	-	-	-	-	-	-	-	-	-	-	-	-	-	-	-	-	-	-		
253	-	-	-	-	-	-	-	-	-	-	-	-	-	-	-	-	-	-	-	-	-			
254	-	-	-	-	-	-	-	-	-	-	-	-	-	-	-	-	-	-	-	-	-			
<b>Insgesamt</b>	<b>29.788</b>	<b>6</b>	<b>3</b>	<b>91</b>	<b>3</b>	<b>4</b>	<b>1</b>	<b>-</b>	<b>1</b>	<b>-</b>	<b>8</b>	<b>2</b>	<b>-</b>	<b>355</b>	<b>66</b>	<b>7</b>	<b>-</b>	<b>-</b>	<b>1</b>	<b>-</b>	<b>-</b>	<b>-</b>		
Schüler-Unfallversicherung	302	-	-	-	-	-	-	-	-	-	-	-	-	-	-	-	-	-	-	-	-	-		
	304	-	-	-	-	-	-	-	-	-	-	-	-	-	-	-	-	-	-	-	-	-		
	305	3	-	-	-	-	-	-	-	-	-	-	-	-	-	-	-	-	-	-	-	-		
	306	1	-	-	-	-	-	-	-	-	-	-	-	-	-	-	-	-	-	-	-	-		
	307	1	-	-	-	-	-	-	-	-	-	-	-	-	-	-	-	-	-	-	-	-		
	308	1	-	-	-	-	-	-	-	-	-	-	-	-	-	-	-	-	-	-	-	-		
	310	-	-	-	-	-	-	-	-	-	-	-	-	-	-	-	-	-	-	-	-	-		
	311	-	-	-	-	-	-	-	-	-	-	-	-	-	-	-	-	-	-	-	-	-		
	312	1	-	-	-	-	-	-	-	-	-	-	-	-	-	-	-	-	-	-	-	-		
	313	1	-	-	-	-	-	-	-	-	-	-	-	-	-	-	-	-	-	-	-	-		
	314	10	-	-	-	-	-	-	-	-	-	-	-	-	-	-	-	-	-	-	-	-		
	315	2	-	-	-	-	-	-	-	-	-	-	-	-	-	-	-	-	-	-	-	-		
	316	2	-	-	-	-	-	-	-	-	-	-	-	-	-	-	-	-	-	-	-	-		
	321	2	-	-	-	-	-	-	-	-	-	-	-	-	-	-	-	-	-	-	-	-		
	322	-	-	-	-	-	-	-	-	-	-	-	-	-	-	-	-	-	-	-	-	-		
323	-	-	-	-	-	-	-	-	-	-	-	-	-	-	-	-	-	-	-	-	-			
324	1	-	-	-	-	-	-	-	-	-	-	-	-	-	-	-	-	-	-	-	-			
331	2	-	-	-	-	-	-	-	-	-	-	-	-	-	-	-	-	-	-	-	-			
332	1	-	-	-	-	-	-	-	-	-	-	-	-	-	-	-	-	-	-	-	-			
<b>Insgesamt</b>	<b>28</b>	<b>-</b>	<b>-</b>	<b>-</b>	<b>-</b>	<b>-</b>	<b>-</b>	<b>-</b>	<b>-</b>	<b>-</b>	<b>-</b>	<b>-</b>	<b>-</b>	<b>-</b>	<b>-</b>	<b>-</b>	<b>-</b>	<b>-</b>	<b>-</b>	<b>-</b>	<b>-</b>			

**Tabelle 5.13: Fälle, bei denen erstmalig eine Maßnahme nach § 3 BKV gewährt wurde, nach UV-Träger und BK (Fortsetzung)**

		Davon entfallen auf die Berufskrankheiten-Nr.																								
		UV-Träger-Nr.	1310	1311	1312	1313	1314	1315	1316	1317	1318	1319	1320	1321	2101	2102	2103	2104	2105	2106	2107	2108	2109	2110		
		23	24	25	26	27	28	29	30	31	32	33	34	35	36	37	38	39	40	41	42	43	44			
UV in der gewerblichen Wirtschaft	101	-	-	-	-	-	7	-	-	-	-	-	-	1	-	1	-	-	-	-	-	13	1	1		
	102	1	-	1	-	-	22	-	11	486	7	-	29	67	118	76	13	23	11	-	-	527	37	17		
	103	-	-	-	-	-	4	-	-	2	-	-	-	1	1	-	1	-	-	-	-	5	1	-		
	104	-	-	-	-	-	-	-	-	-	-	-	-	-	10	-	-	-	-	-	-	236	-	-		
	105	-	-	1	-	-	-	-	-	-	-	-	-	-	-	-	-	-	-	-	-	2	-	-		
	106	-	-	-	-	-	1	-	-	-	-	-	-	2	1	-	1	-	-	-	-	17	-	-		
	107	-	-	-	-	-	-	-	-	-	-	-	-	1	-	-	-	-	-	-	-	3	-	2		
	108	-	-	-	-	-	-	-	-	-	-	-	-	1	4	-	-	-	-	-	-	7	-	-		
	109	-	-	-	-	-	-	-	-	-	-	-	-	-	-	-	-	-	-	-	-	1.597	7	-		
	UV der öffentlichen Hand	202	-	-	-	-	-	-	-	-	-	-	-	-	-	-	-	-	-	-	-	-	-	-	-	
204		-	-	-	-	-	-	-	-	-	-	-	-	-	-	-	-	-	-	-	-	-	-	-		
205		-	-	-	-	-	-	-	-	-	-	-	-	-	-	-	-	-	-	-	-	2	-	-		
206		-	-	-	-	-	-	-	-	-	-	-	-	-	-	-	-	-	-	-	-	-	-	-		
207		-	-	-	-	-	-	-	-	-	-	-	-	-	-	-	-	-	-	-	-	-	-	-		
208		-	-	-	-	-	-	-	-	-	-	-	-	-	-	-	-	-	-	-	-	-	-	-		
210		-	-	-	-	-	-	-	-	-	-	-	-	-	-	-	-	-	-	-	-	-	-	-		
211		-	-	-	-	-	-	-	-	-	-	-	-	-	-	-	-	-	-	-	-	-	-	-	-	
212		-	-	-	-	-	-	-	-	-	-	-	-	-	-	-	-	-	-	-	-	-	-	-	-	
213		-	-	-	-	-	-	-	-	-	-	-	-	-	-	-	-	-	-	-	-	-	-	-	-	
214		-	-	-	-	-	-	-	-	-	-	-	-	-	-	-	-	-	-	-	-	6	-	-		
215		-	-	-	-	-	-	-	-	-	-	-	-	-	-	-	-	-	-	-	-	-	-	-		
216		-	-	-	-	-	-	-	-	-	-	-	-	-	-	-	-	-	-	-	-	5	-	-		
221		-	-	-	-	-	-	-	-	-	-	-	-	-	-	-	-	-	-	-	-	-	-	-		
222		-	-	-	-	-	-	-	-	-	-	-	-	-	-	-	-	-	-	-	-	-	-	-		
223		-	-	-	-	-	-	-	-	-	-	-	-	-	-	-	-	-	-	-	-	-	-	-		
224		-	-	-	-	-	-	-	-	-	-	-	-	-	1	1	-	1	-	-	-	8	-	-		
231	-	-	-	-	-	-	-	-	-	-	-	-	-	-	-	-	-	-	-	-	-	-	-			
232	-	-	-	-	-	-	-	-	-	-	-	-	-	-	-	-	-	-	-	-	-	-	-			
240	-	-	-	-	-	-	-	-	-	-	-	-	-	-	-	-	-	-	-	-	-	-	-			
251	-	-	-	-	-	-	-	-	-	-	-	-	-	-	-	-	-	-	-	-	-	-	-			
252	-	-	-	-	-	-	-	-	-	-	-	-	-	-	-	-	-	-	-	-	-	-	-			
253	-	-	-	-	-	-	-	-	-	-	-	-	-	-	-	-	-	-	-	-	-	-	-			
254	-	-	-	-	-	-	-	-	-	-	-	-	-	-	-	-	-	-	-	-	-	-	-			
		<b>1</b>	<b>-</b>	<b>2</b>	<b>-</b>	<b>-</b>	<b>34</b>	<b>-</b>	<b>11</b>	<b>488</b>	<b>7</b>	<b>-</b>	<b>29</b>	<b>74</b>	<b>135</b>	<b>77</b>	<b>16</b>	<b>23</b>	<b>11</b>	<b>-</b>	<b>2.428</b>	<b>46</b>	<b>20</b>			
Schüler-Unfallversicherung	302	-	-	-	-	-	-	-	-	-	-	-	-	-	-	-	-	-	-	-	-	-	-	-		
	304	-	-	-	-	-	-	-	-	-	-	-	-	-	-	-	-	-	-	-	-	-	-	-		
	305	-	-	-	-	-	-	-	-	-	-	-	-	-	-	-	-	-	-	-	-	-	-	-		
	306	-	-	-	-	-	-	-	-	-	-	-	-	-	-	-	-	-	-	-	-	-	-	-		
	307	-	-	-	-	-	-	-	-	-	-	-	-	-	-	-	-	-	-	-	-	-	-	-		
	308	-	-	-	-	-	-	-	-	-	-	-	-	-	-	-	-	-	-	-	-	-	-	-		
	310	-	-	-	-	-	-	-	-	-	-	-	-	-	-	-	-	-	-	-	-	-	-	-		
	311	-	-	-	-	-	-	-	-	-	-	-	-	-	-	-	-	-	-	-	-	-	-	-		
	312	-	-	-	-	-	-	-	-	-	-	-	-	-	-	-	-	-	-	-	-	-	-	-		
	313	-	-	-	-	-	-	-	-	-	-	-	-	-	-	-	-	-	-	-	-	-	-	-		
	314	-	-	-	-	-	-	-	-	-	-	-	-	-	-	-	-	-	-	-	-	-	-	-		
	315	-	-	-	-	-	-	-	-	-	-	-	-	-	-	-	-	-	-	-	-	-	-	-		
	316	-	-	-	-	-	-	-	-	-	-	-	-	-	-	-	-	-	-	-	-	-	-	-		
	321	-	-	-	-	-	-	-	-	-	-	-	-	-	-	-	-	-	-	-	-	-	-	-		
	322	-	-	-	-	-	-	-	-	-	-	-	-	-	-	-	-	-	-	-	-	-	-	-		
323	-	-	-	-	-	-	-	-	-	-	-	-	-	-	-	-	-	-	-	-	-	-	-			
324	-	-	-	-	-	-	-	-	-	-	-	-	-	-	-	-	-	-	-	-	-	-	-			
331	-	-	-	-	-	-	-	-	-	-	-	-	-	-	-	-	-	-	-	-	-	-	-			
332	-	-	-	-	-	-	-	-	-	-	-	-	-	-	-	-	-	-	-	-	-	-	-			

Tabelle 5.13: Fälle, bei denen erstmalig eine Maßnahme nach § 3 BKV gewährt wurde, nach UV-Träger und BK (Fortsetzung)

		Davon entfallen auf die Berufskrankheiten-Nr.																						
		UV-Träger-Nr.	2111	2112	2113	2114	2115	2116	2201	2301	2401	2402	3101	3102	3103	3104	4101	4102	4103	4104	4105	4106	4107	
		45	46	47	48	49	50	51	52	53	54	55	56	57	58	59	60	61	62	63	64	65		
UV in der gewerblichen Wirtschaft	101	-	1	2	-	-	-	-	147	-	-	-	-	-	-	-	1	-	-	-	-	-	-	
	102	-	176	146	7	-	38	-	4.967	2	9	6	3	-	9	123	2	972	1.137	245	14	34		
	103	-	1	-	-	-	-	-	66	-	-	-	-	-	-	-	-	-	1	-	-	-	-	
	104	-	156	-	1	-	2	-	149	-	-	-	-	-	-	-	-	-	-	-	-	-	-	
	105	-	-	1	-	-	-	-	34	-	-	-	-	-	-	-	-	-	-	-	-	-	-	
	106	-	1	2	1	-	-	-	102	-	-	-	-	-	-	-	-	-	-	-	-	-	-	
	107	-	-	-	-	-	-	-	14	-	-	-	-	-	-	-	-	-	-	-	-	-	-	
	108	-	1	1	-	-	-	-	91	-	-	15	2	-	2	3	-	2	-	2	-	-	-	
	109	-	-	-	-	-	-	1	-	-	-	-	20	-	-	-	-	-	-	-	1	-	-	-
	UV der öffentlichen Hand	202	-	-	-	-	-	-	-	-	-	-	-	-	-	-	-	-	-	-	-	-	-	-
204		-	-	-	-	-	-	-	-	-	-	-	-	-	-	-	-	-	-	-	-	-	-	
205		-	-	-	-	-	-	-	8	-	-	2	-	-	-	-	-	-	-	-	-	-	-	
206		-	-	-	-	-	-	-	-	-	-	-	-	-	-	-	-	-	-	-	-	-	-	
207		-	-	-	-	-	-	-	-	-	-	-	-	-	-	-	-	-	-	-	-	-	-	
208		-	-	-	-	-	-	-	-	-	-	1	-	-	-	-	-	-	-	-	-	-	-	
210		-	-	-	-	-	-	-	-	-	-	-	-	-	-	-	-	-	-	-	-	-	-	
211		-	-	-	-	-	-	-	-	-	-	-	-	-	-	-	-	-	-	-	-	-	-	
212		-	-	-	-	-	-	-	-	-	-	-	-	-	-	-	-	-	-	-	-	-	-	
213		-	-	-	-	1	-	-	1	-	-	-	-	-	-	-	-	-	-	-	-	-	-	
214		-	-	-	-	-	-	-	-	-	-	-	-	-	-	-	-	-	-	-	-	-	-	
215		-	-	-	-	-	-	-	-	-	-	4	-	-	-	-	-	-	-	-	-	-	-	
216		-	-	-	-	-	-	-	11	-	-	309	1	-	-	-	-	1	-	-	-	-	-	
221		-	-	-	-	-	-	-	-	-	-	3	-	-	-	-	-	-	-	1	-	-	-	
222		-	-	-	-	-	-	-	-	-	-	-	-	-	-	-	-	-	-	-	-	-	-	
223		-	-	-	-	-	-	-	-	-	-	1	-	-	-	-	-	-	-	-	-	-	-	
224		-	-	-	-	-	-	-	12	-	-	2	1	-	-	-	-	-	-	-	-	-	-	
231	-	-	-	-	-	-	-	-	-	-	-	-	-	-	-	-	-	-	-	1	-	-		
232	-	-	-	-	-	-	-	2	-	-	-	2	-	-	-	-	-	-	-	-	-	-		
240	-	-	-	-	-	-	-	-	-	-	-	-	-	-	-	-	-	-	-	-	-	-		
251	-	-	-	-	-	-	-	-	-	-	-	-	-	-	-	-	-	-	-	-	-	-		
252	-	-	-	-	-	-	-	-	-	-	-	-	-	-	-	-	-	-	-	-	-	-		
253	-	-	-	-	-	-	-	-	-	-	-	-	-	-	-	-	-	-	-	-	-	-		
254	-	-	-	-	-	-	-	-	-	-	-	-	-	-	-	-	-	-	-	-	-	-		
		-	336	152	9	1	41	-	5.604	2	9	363	9	-	11	126	3	976	1.138	249	14	34		
Schüler-Unfallversicherung	302	-	-	-	-	-	-	-	-	-	-	-	-	-	-	-	-	-	-	-	-	-	-	
	304	-	-	-	-	-	-	-	-	-	-	-	-	-	-	-	-	-	-	-	-	-	-	
	305	-	-	-	-	-	-	-	-	-	-	-	-	-	-	-	-	-	-	-	-	-	-	
	306	-	-	-	-	-	-	-	-	-	-	-	-	-	-	-	-	-	-	-	-	-	-	
	307	-	-	-	-	-	-	-	-	-	-	-	-	-	-	-	-	-	-	-	-	-	-	
	308	-	-	-	-	-	-	-	-	-	-	-	-	-	-	-	-	-	-	-	-	-	-	
	310	-	-	-	-	-	-	-	-	-	-	-	-	-	-	-	-	-	-	-	-	-	-	
	311	-	-	-	-	-	-	-	-	-	-	-	-	-	-	-	-	-	-	-	-	-	-	
	312	-	-	-	-	-	-	-	-	-	-	-	-	-	-	-	-	-	-	-	-	-	-	
	313	-	-	-	-	-	-	-	-	-	-	-	-	-	-	-	-	-	-	-	-	-	-	
	314	-	-	-	-	-	-	-	-	-	-	-	-	-	-	-	-	-	-	-	-	-	-	
	315	-	-	-	-	-	-	-	-	-	-	-	-	-	-	-	-	-	-	-	-	-	-	
	316	-	-	-	-	-	-	-	-	-	-	-	-	-	-	-	-	-	-	-	-	-	-	
	321	-	-	-	-	-	-	-	-	-	-	-	-	-	-	-	-	-	-	-	-	-	-	
	322	-	-	-	-	-	-	-	-	-	-	-	-	-	-	-	-	-	-	-	-	-	-	
	323	-	-	-	-	-	-	-	-	-	-	-	-	-	-	-	-	-	-	-	-	-	-	
	324	-	-	-	-	-	-	-	-	-	-	-	-	-	-	-	-	-	-	-	-	-	-	
331	-	-	-	-	-	-	-	-	-	-	-	-	-	-	-	-	-	-	-	-	-	-		
332	-	-	-	-	-	-	-	-	-	-	-	-	-	-	-	-	-	-	-	-	-	-		

**Tabelle 5.13: Fälle, bei denen erstmalig eine Maßnahme nach § 3 BKV gewährt wurde, nach UV-Träger und BK (Fortsetzung)**

		Davon entfallen auf die Berufskrankheiten-Nr.																			Fälle gemäß DDR-BKVO	Fälle gemäß § 9 Abs. 2 SGB VII
	UV-Träger-Nr.	4108	4109	4110	4111	4112	4113	4114	4115	4116	4201	4202	4203	4301	4302	5101	5102	5103	6101	84	85	
		66	67	68	69	70	71	72	73	74	75	76	77	78	79	80	81	82	83			
UV in der gewerblichen Wirtschaft	101	-	-	-	-	-	-	-	-	-	-	-	-	14	12	576	-	8	-	-	-	
	102	-	18	2	1	37	29	10	54	-	13	-	36	85	340	2.330	48	526	-	308	30	
	103	-	-	-	-	1	-	-	-	-	3	1	-	6	28	979	-	11	-	-	-	
	104	-	-	-	-	-	-	-	-	-	-	-	-	-	1	893	-	29	-	-	-	
	105	-	-	-	-	-	-	-	-	-	-	-	-	149	1	987	-	10	-	-	-	
	106	-	-	-	-	-	-	-	-	-	-	-	-	19	4	1.122	-	5	-	1	-	
	107	-	-	-	-	-	-	-	-	-	-	-	-	-	1	97	-	12	-	-	-	
	108	-	-	-	-	-	-	-	-	-	-	-	-	-	7	17	561	-	83	-	-	
	109	-	-	-	-	-	-	-	-	-	-	-	-	-	55	15	5.464	-	-	-	-	
	109	-	-	-	-	-	-	-	-	-	-	-	-	-	-	-	-	-	-	-	-	-
UV der öffentlichen Hand	202	-	-	-	-	-	-	-	-	-	-	-	-	-	-	110	-	-	-	-	-	
	204	-	-	-	-	-	-	-	-	-	-	-	-	-	-	39	-	-	-	-	-	
	205	-	-	-	-	-	-	-	-	-	-	-	-	1	-	255	-	-	-	-	-	
	206	-	-	-	-	-	-	-	-	-	-	-	-	-	-	66	-	-	-	-	-	
	207	-	-	-	-	-	-	-	-	-	-	-	-	-	-	64	-	-	-	-	-	
	208	-	-	-	-	-	-	-	-	-	-	-	-	-	-	171	-	-	-	-	-	
	210	-	-	-	-	-	-	-	-	-	-	-	-	-	-	15	-	-	-	-	-	
	211	-	-	-	-	-	-	-	-	-	-	-	-	-	-	115	-	-	-	-	-	
	212	-	-	-	-	-	-	-	-	-	-	-	-	-	-	49	-	-	-	-	-	
	213	-	-	-	-	-	-	-	-	-	-	-	-	-	-	13	-	-	-	-	-	
	214	-	-	-	-	-	-	-	-	-	-	-	-	-	-	213	-	1	-	-	-	
	215	-	-	-	-	-	-	-	-	-	-	-	-	-	-	87	-	-	-	-	-	
	216	-	-	-	-	-	-	-	-	-	-	-	-	-	2	51	-	14	-	-	-	
	221	-	-	-	-	-	-	-	-	-	-	-	-	-	-	62	-	2	-	-	-	
	222	-	-	-	-	-	-	-	-	-	-	-	-	-	-	22	-	-	-	-	-	
	223	-	-	-	-	-	-	-	-	-	-	-	-	-	-	19	-	-	-	-	-	
	224	-	-	-	-	-	-	-	-	-	-	-	-	2	3	184	-	-	-	-	-	
	231	-	-	-	-	-	-	-	-	-	-	-	-	1	-	20	-	4	-	-	-	
	232	-	-	-	-	-	-	-	-	-	-	-	-	1	1	63	-	-	-	-	-	
	240	-	-	-	-	-	-	-	-	-	-	-	-	-	-	71	-	-	-	-	-	
251	-	-	-	-	-	-	-	-	-	-	-	-	-	-	-	-	-	-	-	-		
252	-	-	-	-	-	-	-	-	-	-	-	-	-	-	-	-	-	-	-	-		
253	-	-	-	-	-	-	-	-	-	-	-	-	-	-	-	-	-	-	-	-		
254	-	-	-	-	-	-	-	-	-	-	-	-	-	-	-	-	-	-	-	-		
		-	18	2	1	38	29	10	54	-	16	1	36	340	425	14.698	48	705	-	309	31	
Schüler-Unfallversicherung	302	-	-	-	-	-	-	-	-	-	-	-	-	-	-	-	-	-	-	-	-	
	304	-	-	-	-	-	-	-	-	-	-	-	-	-	-	-	-	-	-	-	-	
	305	-	-	-	-	-	-	-	-	-	-	-	-	-	-	3	-	-	-	-	-	
	306	-	-	-	-	-	-	-	-	-	-	-	-	-	-	1	-	-	-	-	-	
	307	-	-	-	-	-	-	-	-	-	-	-	-	-	-	1	-	-	-	-	-	
	308	-	-	-	-	-	-	-	-	-	-	-	-	-	-	1	-	-	-	-	-	
	310	-	-	-	-	-	-	-	-	-	-	-	-	-	-	-	-	-	-	-	-	
	311	-	-	-	-	-	-	-	-	-	-	-	-	-	-	-	-	-	-	-	-	
	312	-	-	-	-	-	-	-	-	-	-	-	-	-	-	1	-	-	-	-	-	
	313	-	-	-	-	-	-	-	-	-	-	-	-	-	-	1	-	-	-	-	-	
	314	-	-	-	-	-	-	-	-	-	-	-	-	-	-	10	-	-	-	-	-	
	315	-	-	-	-	-	-	-	-	-	-	-	-	-	-	2	-	-	-	-	-	
	316	-	-	-	-	-	-	-	-	-	-	-	-	-	-	2	-	-	-	-	-	
	321	-	-	-	-	-	-	-	-	-	-	-	-	-	-	2	-	-	-	-	-	
	322	-	-	-	-	-	-	-	-	-	-	-	-	-	-	-	-	-	-	-	-	
323	-	-	-	-	-	-	-	-	-	-	-	-	-	-	-	-	-	-	-	-		
324	-	-	-	-	-	-	-	-	-	-	-	-	-	-	1	-	-	-	-	-		
331	-	-	-	-	-	-	-	-	-	-	-	-	-	-	2	-	-	-	-	-		
332	-	-	-	-	-	-	-	-	-	-	-	-	-	-	1	-	-	-	-	-		
		-	-	-	-	-	-	-	-	-	-	-	-	-	-	28	-	-	-	-	-	

Tabelle 5.14: Berufskrankheiten nach dem Recht der ehemaligen DDR

Berufskrankheitsziffer gemäß BK-Liste der ehemaligen DDR	Übergangs- leistungen nach § 3 Abs. 2 BKV	Im Geschäftsjahr noch laufende Renten (aus den Vorjahren) an Erkrankte	Anerkannte BKen	Neue BK-Renten	BK-Verdacht nicht bestätigt	Todesfälle Berufserkrankter	Erstmalige Gewährung einer § 3 BKV- Maßnahme
	1	2	3	4	5	6	7
01	-	20	-	-	-	-	-
02	-	1	-	-	-	1	-
03	-	4	-	-	-	-	-
04	-	7	-	-	-	-	-
05	-	2	-	-	-	-	-
06	-	1	-	-	-	-	-
07	-	-	-	-	-	-	-
08	-	3	-	-	-	-	-
09	-	1	-	-	-	-	-
10	-	1	-	-	-	-	-
11	-	8	-	-	-	-	-
12	-	1	-	-	-	-	-
13	-	5	-	-	-	-	-
14	-	9	-	-	-	-	-
15	-	13	-	-	-	-	1
16	-	2	-	-	-	-	-
17	-	44	-	-	-	-	1
18	-	14	-	-	-	1	-
19	-	5	-	-	-	-	-
20	-	14	-	-	-	-	1
21	-	28	-	-	-	-	1
22	-	18	-	-	-	-	-
23	-	5	-	-	-	-	-
24	-	3	-	-	-	-	-
25	-	3	-	-	-	-	-
26	-	7	-	-	-	-	-
27	-	3	-	-	-	-	-
28	-	-	-	-	-	-	-
29	-	2	-	-	-	-	-
40	-	191	1	2	-	8	6
41	-	23	-	-	-	-	3
42	-	1	-	-	-	-	-
43	-	-	-	-	-	-	-
44	-	2	-	-	-	-	-
50	-	3.642	-	-	21	-	158
51	-	8	-	-	-	-	-
52	-	5	-	-	-	-	-
53	-	13	-	-	-	-	-
54	-	861	-	-	-	-	16
60	-	505	-	-	-	-	14
61	-	101	-	-	-	-	-
62	-	21	-	-	-	-	-
70	-	1.207	-	-	1	1	23
71	-	533	-	-	-	-	8
72	-	218	-	-	-	-	3
73	-	19	-	-	-	-	-
74	-	8	-	-	-	-	-
75	-	6	-	-	-	-	-
80	-	1.435	-	-	-	-	45
81	-	126	1	1	1	3	4
82	-	445	-	-	-	1	20
90	-	9	-	-	-	-	-
91	-	6	-	-	-	1	-
92	-	4	-	-	-	-	-
93	-	14	-	-	-	1	1
98	-	713	-	-	-	-	-
Sonderentscheid g. § 2 Abs. 2 BKVO (DDR)	-	154	-	-	-	-	4
<b>Insgesamt</b>	-	<b>10.494</b>	<b>2</b>	<b>3</b>	<b>23</b>	<b>17</b>	<b>309</b>

# Rechnungsergebnisse 2021

Tabellen



Tabelle 6.1: Kontenklasse 0 – Aktiva

UV-Träger-Nr.	Kontengruppe:		01 Forderungen								darunter Umlagesoll <sup>3</sup> (Kt.kl. 4-7 (ohne 60/61) abzgl. Kt.kl. 2-3 (ohne 30/31))
	Kontenart:	00	010	011	013	014	015	016-019	Ktgr. 01 zusammen		
	UV-Träger	Sofort verfügbare Zahlungsmittel der Betriebsmittel €	Umlageforderung (ohne 011 bis 013) €	Umlageforderung Ausgleichslast €	Sonstige Umlageforderungen €	Forderungen aus der Lastenverteilung gg. andere UV-Träger €	Forderungen Bundesmittel €	Sonstige Forderungen €		€	
	1	2	3	4	5	6	7	8	9		
UV in der gewerblichen Wirtschaft	101	BG Rohstoffe und chemische Industrie	81.744.145	824.119.621	-	-	395.050.954	-	10.175.441	1.229.346.016	824.119.621
	102	BG Holz und Metall	60.388.467	2.243.385.826	-	528.958	103.008.521	-	4.357.119	2.351.280.424	2.243.914.784
	103	BG Energie Textil Elektro Medienerzeugnisse	109.888.517	1.360.878.948	-	-	-	-	14.004.583	1.374.883.531	1.360.878.948
	104	BG der Bauwirtschaft	281.877.490	2.015.434.622	-	43.260.781	311.042.948	-	46.465.745	2.416.204.096	2.058.695.404
	105	BG Nahrungsmittel und Gastgewerbe	55.609.238	616.091.379	-	24.627.868	20.369.528	-	7.518.387	668.607.162	640.719.247
	106	BG für Handel und Warenlogistik	51.066.344	1.354.601.572	-	-	-	-	4.842.705	1.359.444.277	1.354.601.572
	107	BG Verkehrswirtschaft Post-Logistik Telekommunikation	29.980.628	867.112.542	-	-	-	16.698	10.366.690	877.495.930	867.112.542
	108	Verwaltungs-BG	414.920.962	92.502.614	-	-	-	-	6.686.370	99.188.984	92.502.614
	109	BG für Gesundheitsdienst und Wohlfahrtspflege	590.962.752	1.180.461.005	-	8.270	-	-	6.286.327	1.186.755.602	1.180.469.275
UV der öffentlichen Hand <sup>1</sup>	202	Unfallkasse Nord	43.217.115	8.464	-	-	-	-	4.809.009	4.817.473	-
	204	UK Freie Hansestadt Bremen	6.204.670	-	-	-	-	-	693.691	693.691	-
	205	UK Nordrhein-Westfalen	5.334.525	7.463	-	-	-	-	16.183.950	16.191.413	-
	206	UK Hessen	1.419.620	-	-	-	-	-	-	-	-
	207	UK Rheinland-Pfalz	8.307.977	-	-	-	-	-	2.048.057	2.048.057	-
	208	UK Baden-Württemberg	10.670.669	-	-	-	-	-	251.964	251.964	-
	210	UK Saarland	8.364.117	-	-	-	-	-	438.444	438.444	-
	211	UK Berlin	19.337.996	22.064	-	-	-	-	3.232.576	3.254.640	-
	212	UK Brandenburg	39.138.045	510	-	-	-	-	1.883.928	1.884.439	-
	213	UK Mecklenburg-Vorpommern	2.895.360	-	-	-	-	-	1.337.460	1.337.460	-
	214	UK Sachsen	44.646.292	-	-	-	-	-	2.484.039	2.484.039	-
	215	UK Sachsen-Anhalt	14.252.360	-	-	-	-	-	291.619	291.619	-
	216	UK Thüringen	1.363.464	1.724	-	-	-	-	332.442	334.167	-
	221	GUV Hannover	2.071.972	380.395	-	-	-	-	566.418	946.813	-
	222	GUV Oldenburg	228.346	-	-	-	-	5.925	356.836	362.761	-
	223	Braunschweigischer GUV	5.512.415	-	-	-	-	-	71.308	71.308	-
224	Kommunale Unfallversicherung Bayern	11.030.238	-	-	2.655.499	-	-	11.568.315	14.223.814	-	
231	LUK Niedersachsen	615.568	-	-	-	-	-	111.824	111.824	-	
232	Bayerische LUK	5.646.695	-	-	-	-	-	9.826.284	9.826.284	-	
240	UV Bund und Bahn	24.596.292	108.743.180	-	117.536	-	2.074.933	4.345.232	115.280.882	-	
251	Hanseatische FUK Nord	4.976.410	-	-	-	-	3.572	69.315	72.887	-	
252	FUK Niedersachsen	3.838.306	-	-	-	-	-	237.232	237.232	-	
253	FUK Mitte	710.827	-	-	-	-	-	188.925	188.925	-	
254	FUK Brandenburg	3.783.070	-	-	-	-	-	113.942	113.942	-	
<b>Insgesamt</b>			<b>1.944.600.894</b>	<b>10.663.751.929</b>	<b>-</b>	<b>71.198.913</b>	<b>-<sup>2</sup></b>	<b>2.101.128</b>	<b>172.146.178</b>	<b>10.909.198.148<sup>2</sup></b>	<b>10.623.014.006</b>

<sup>1</sup> Kontenklasse 0 ist bei den Unfallversicherungsträgern der öffentlichen Hand nicht nach Allgemeiner UV und Schüler-UV differenzierbar<sup>2</sup> Konsolidierter Betrag (vgl. Abschnitt 9, Absatz 2)<sup>3</sup> BG HM: ohne Berücksichtigung der Auslandsunfallversicherung

Tabelle 6.1: Kontenklasse 0 – Aktiva (Fortsetzung)

UV-Träger-Nr.	02	04	05	06	07	08	09	Kontenklasse 0 Insgesamt €
	Geldanlage und Wertanlagen der Betriebsmittel € 10	Sonstige Aktiva € 11	Rücklage € 12	Liquide Mittel und Forderungen des VW Vermögens (ohne Mittel aus Alters- und Versorgungsrückstellungen) € 13	Bestände des Verwaltungsvermögens € 14	Mittel für Altersrückstellungen € 15	Rechnungsabgrenzung f. d. bedingt rückzahlbaren Zuschüsse an d. Unfallkliniken der UV-Träger 16	
101	81.600.000	41.383.064	169.875.774	44.174.348	320.768.545	173.333.812	-	2.142.225.703
102	560.458.218	70.843.413	446.396.373	251.125.047	455.663.149	743.673.572	-	4.939.828.663
103	147.266.874	30.733.415	472.293.948	150.866.896	316.678.691	643.134.436	15.856.006	3.261.602.314
104	872.940.026	83.149.355	501.541.808	258.508.499	601.523.186	815.963.697	-	5.831.708.157
105	217.381.463	15.163.836	158.250.798	56.509.599	141.552.545	164.127.699	-	1.477.202.339
106	618.037.931	36.120.139	297.020.544	46.717.168	190.884.863	454.486.676	-	3.053.777.942
107	375.710.270	24.802.275	229.859.542	21.234.512	143.856.400	346.943.560	-	2.049.883.117
108	210.077.200	29.206.326	413.615.235	157.783.993	334.243.416	339.407.428	17.347.237	2.015.790.780
109	161.443.610	15.403.014	391.845.751	211.088.146	211.522.780	395.245.075	-	3.164.266.730
202	5.000.000	-2.986.898	-	2.523.439	15.504.294	16.869.176	-	84.944.598
204	500.000	626.311	-	1.425.440	278.178	1.169.745	33.072	10.931.107
205	128.519.431	7.544.942	-	29.182.085	7.590.137	18.622.600	636.231	213.621.365
206	59.000.000	2.153.980	-	-	28.765.334	24.218.869	-	115.557.802
207	17.870.000	2.013.629	15.948.117	3.019.293	7.113.398	16.333.750	-	72.654.221
208	84.999.994	5.131.166	2.293.368	6.468.600	20.302.500	-	446.283	130.564.544
210	7.093.741	632.083	-	1.127.084	1.676.699	-	-	19.332.168
211	-	1.824.582	-	5.996.907	910.032	4.401.132	184.718	35.910.008
212	-	844.896	-	1.756.771	4.791.065	-	-	48.415.216
213	33.506.154	24.417	5.638.484	4.612.626	2.323.579	-	96.751	50.434.832
214	-	1.629.904	-	1.056.914	8.256.447	-	-	58.073.596
215	13.545.191	1.170.382	11.984.149	9.846.670	7.250.269	-	-	58.340.639
216	39.059.516	7.897.275	-	1.229.026	3.154.467	-	-	53.037.914
221	27.450.001	1.795.884	-	6.803.221	8.430.809	996.810	-	48.495.510
222	9.147.635	86.791	718.360	401.368	1.569.374	-	37.848	12.552.483
223	2.431.022	84.438	2.003.118	300.134	444.273	-	-	10.846.710
224	66.099.877	1.171.220	29.681.133	9.982.517	18.061.369	68.419.845	-	218.670.013
231	6.501.001	556.835	-	28.979	26.228	-	-	7.840.436
232	12.750.000	-	-	2.238	44.370	-	-	28.269.587
240	18.356.167	12.765.362	13.055.214	4.327.078	7.540.416	46.220.185	259.832	242.401.428
251	1.990.231	141.921	1.501.615	135.937	186.847	580.351	-	9.586.199
252	2.250.000	50.387	-	222.364	180.945	-	15.934	6.795.168
253	3.862.326	69.526	1.257.482	35.996	64.732	-	-	6.189.815
254	-	28.407	-	-	-	-	-	3.925.419
	<b>3.784.847.879</b>	<b>392.062.278</b>	<b>3.164.780.811</b>	<b>1.288.492.894</b>	<b>2.861.159.335</b>	<b>4.274.148.418</b>	<b>34.913.911</b>	<b>28.654.204.568<sup>2</sup></b>

Tabelle 6.2: Kontenklasse 1 – Passiva

	UV-Träger-Nr.	Kontengruppe:	10	11	15	16	17	18	Konten- klasse 1 Insgesamt
		Kontenart:	Betriebsmittel	Kurzfristige Verbindlich- keiten, Kredite und Darlehen	Rücklage	Verwaltungs- vermögen	Verpflich- tungen des Verwaltungs- vermögens	Rückstellun- gen für Alters- versorgung	
		UV-Träger							
			1	2	3	4	5	6	7
UV in der gewerblichen Wirtschaft	101	BG Rohstoffe und chemische Industrie	414.600.143	1.019.473.082	169.875.774	364.662.495	280.397	173.333.812	2.142.225.703
	102	BG Holz und Metall	1.226.440.624	1.816.529.898	446.396.373	706.613.458	174.738	743.673.572	4.939.828.663
	103	BG Energie Textil Elektro Medienerzeugnisse	1.566.432.499	96.339.837	472.293.948	483.401.593	-	643.134.436	3.261.602.314
	104	BG der Bauwirtschaft	1.649.886.692	2.004.284.274	501.541.808	859.720.304	311.382	815.963.697	5.831.708.157
	105	BG Nahrungsmittel und Gastgewerbe	301.019.678	655.742.020	158.250.798	198.037.491	24.654	164.127.699	1.477.202.339
	106	BG für Handel und Warenlogistik	1.920.971.551	143.697.140	297.020.544	237.602.031	-	454.486.676	3.053.777.942
	107	BG Verkehrswirtschaft Post-Logistik Telekommunikation	615.878.664	692.110.439	229.859.542	165.079.391	11.521	346.943.560	2.049.883.117
	108	Verwaltungs-BG	259.438.864	493.954.608	413.615.235	509.076.255	298.390	339.407.428	2.015.790.780
	109	BG für Gesundheitsdienst und Wohlfahrtspflege	1.150.681.765	803.883.213	391.845.751	421.496.008	1.114.918	395.245.075	3.164.266.730
UV der öffentlichen Hand <sup>1</sup>	202	Unfallkasse Nord	48.907.272	1.140.418	-	12.110.708	5.917.025	16.869.176	84.944.598
	204	UK Freie Hansestadt Bremen	6.661.766	1.362.906	-	1.736.690	-	1.169.745	10.931.107
	205	UK Nordrhein-Westfalen	152.396.915	5.193.397	-	37.395.681	12.772	18.622.600	213.621.365
	206	UK Hessen	62.243.447	330.152	-	28.765.334	-	24.218.869	115.557.802
	207	UK Rheinland-Pfalz	29.778.442	461.221	15.948.117	10.123.492	9.199	16.333.750	72.654.221
	208	UK Baden-Württemberg	95.748.685	5.305.108	2.293.368	27.207.962	9.421	-	130.564.544
	210	UK Saarland	16.495.401	32.984	-	2.803.783	-	-	19.332.168
	211	UK Berlin	20.783.760	3.633.459	-	6.847.728	243.929	4.401.132	35.910.008
	212	UK Brandenburg	41.609.793	257.587	-	6.547.836	-	-	48.415.216
	213	UK Mecklenburg-Vorpommern	38.005.068	-241.676	5.638.484	7.032.722	235	-	50.434.832
	214	UK Sachsen	47.635.943	1.124.291	-	9.313.361	-	-	58.073.596
	215	UK Sachsen-Anhalt	28.798.810	460.741	11.984.149	17.096.939	-	-	58.340.639
	216	UK Thüringen	48.379.236	275.186	-	4.383.492	-	-	53.037.914
	221	GUV Hannover	31.173.317	1.091.354	-	15.230.775	3.255	996.810	48.495.510
	222	GUV Oldenburg	9.600.401	225.132	718.360	2.008.590	-	-	12.552.483
	223	Braunschweigischer GUV	7.983.888	115.296	2.003.118	734.847	9.561	-	10.846.710
224	Kommunale Unfallversicherung Bayern	78.447.789	14.077.361	29.681.133	27.675.619	368.267	68.419.845	218.670.013	
231	LUK Niedersachsen	7.329.194	456.034	-	53.896	1.311	-	7.840.436	
232	Bayerische LUK	19.515.866	8.707.113	-	46.608	-	-	28.269.587	
240	UV Bund und Bahn	23.801.656	147.197.046	13.055.214	12.127.326	-	46.220.185	242.401.428	
251	Hanseatische FUK Nord	6.347.329	834.121	1.501.615	322.784	-	580.351	9.586.199	
252	FUK Niedersachsen	6.368.918	7.007	-	403.969	15.274	-	6.795.168	
253	FUK Mitte	4.658.777	172.828	1.257.482	100.728	-	-	6.189.815	
254	FUK Brandenburg	3.903.946	21.473	-	-	-	-	3.925.419	
<b>Insgesamt</b>			<b>9.941.926.101</b>	<b>7.088.783.098<sup>2</sup></b>	<b>3.164.780.811</b>	<b>4.175.759.893</b>	<b>8.806.247</b>	<b>4.274.148.418</b>	<b>28.654.204.568<sup>2</sup></b>

<sup>1</sup> Kontenklasse 1 ist bei den Unfallversicherungsträgern der öffentlichen Hand nicht nach Allgemeiner UV und Schüler-UV differenzierbar<sup>2</sup> Konsolidierter Betrag (vgl. Abschnitt 9, Absatz 2)

Tabelle 6.3: Kontenklasse 2 – Beiträge und Gebühren

	UV-Träger-Nr.	Kontengruppe:	20 Umlagebeiträge der Gemeindeunfallversicherungsverbände und der Unfallkassen			210 auf Nachtragsveranlagungen eingegangene Beiträge € 4	211 Eingänge für in Ausfall gestellte Beiträge € 5
		Kontenart:	200	201	Ktgr. 20 zusammen € 3		
		UV-Träger	v.d.obersten Bundesbehörden, v.den Gemeinden u. d. Gemein- deverbänden, d. Ländern, d. übernommenen Unternehmen sowie d. sonst. öffentl.-rechtl. u. privat-rechtl. Unternehmen (ohne Privathaushalte)	von den Privathaushalten			
			€	€			
1	2	3	4	5			
UV in der gewerblichen Wirtschaft	101	BG Rohstoffe und chemische Industrie				8.094.519	711.355
	102	BG Holz und Metall				10.472.790	7.133.545
	103	BG Energie Textil Elektro Medienerzeugnisse				22.622.522	6.691.533
	104	BG der Bauwirtschaft				24.368.732	11.442.865
	105	BG Nahrungsmittel und Gastgewerbe				8.015.434	6.245.045
	106	BG für Handel und Warenlogistik				27.590.572	8.079.030
	107	BG Verkehrswirtschaft Post-Logistik Telekommunikation				11.590.845	3.213.092
	108	Verwaltungs-BG				31.958.797	25.628.821
	109	BG für Gesundheitsdienst und Wohlfahrtspflege				25.116.337	-1.793.480
UV der öffentlichen Hand <sup>1</sup>	202	Unfallkasse Nord	87.842.429	1.170.949	89.013.379	103.493	-
	204	UK Freie Hansestadt Bremen	16.924.855	228.698	17.153.553	10	-
	205	UK Nordrhein-Westfalen	318.772.959	4.884.764	323.657.723	939.623	-
	206	UK Hessen	119.734.780	1.388.559	121.123.339	31.604	-
	207	UK Rheinland-Pfalz	74.290.957	1.189.690	75.480.647	119.809	-
	208	UK Baden-Württemberg	210.994.448	2.085.237	213.079.684	-157.174	-
	210	UK Saarland	18.531.869	285.261	18.817.130	1.329	-
	211	UK Berlin	73.453.729	611.641	74.065.370	7.785	-
	212	UK Brandenburg	62.171.574	108.692	62.280.266	128.015	79.304
	213	UK Mecklenburg-Vorpommern	40.260.146	121.750	40.381.896	-	-
	214	UK Sachsen	95.003.853	371.861	95.375.714	203.616	-
	215	UK Sachsen-Anhalt	50.640.698	126.342	50.767.040	90.196	-
	216	UK Thüringen	46.145.096	63.730	46.208.826	2.193	-
	221	GUV Hannover	79.821.024	2.072.159	81.893.183	42.146	-
	222	GUV Oldenburg	18.657.367	397.342	19.054.709	23.430	-
	223	Braunschweigischer GUV	10.983.508	257.095	11.240.603	-	-
	224	Kommunale Unfallversicherung Bayern	178.088.822	3.940.159	182.028.981	97.607	-
	231	LUK Niedersachsen	32.616.129	-	32.616.129	-	-
	232	Bayerische LUK	65.250.914	-	65.250.914	136.336	-
	240	UV Bund und Bahn	108.785.766	-	108.785.766	-	-
	251	Hanseatische FUK Nord	9.072.844	-	9.072.844	-	-
	252	FUK Niedersachsen	10.348.102	-	10.348.102	-	-
	253	FUK Mitte	4.675.637	-	4.675.637	-	-
	254	FUK Brandenburg	3.266.942	-	3.266.942	-	-
<b>Insgesamt</b>			<b>1.736.334.448</b>	<b>19.303.928</b>	<b>1.755.638.376</b>	<b>171.600.563</b>	<b>67.431.109</b>

<sup>1</sup> Kontenklasse 2 ist bei den Unfallversicherungsträgern der öffentlichen Hand nicht nach Allgemeiner UV und Schüler-UV differenzierbar

<sup>2</sup> Beitragsnachlässe: Kontenart 650 (Tabelle 6.6); Sollstellung Beitragszuschläge: Übersicht 51 (vgl. Abschn. 11.3)

Tabelle 6.3: Kontenklasse 2 – Beiträge und Gebühren (Fortsetzung)

UV-Träger-Nr.	21 Sonstige Beitragseingänge							Ktgr. 21 zusammen	22 Säumnis- zuschläge, Stundungszinsen	Kontenklasse 2 Insgesamt
	212	213	214	215	218	219				
	für Beitrags- abfindungen	für Eingebau- arbeiten	Einnahmen von der Bundesagentur für Arbeit und von d. alliierten Streit- kräften	für Beitrags- zuschläge <sup>2</sup>	Mehrausschrei- bungen	übrige Beitragseingänge				
€	€	€	€	€	€	€	€	€		
6	7	8	9	10	11	12	13	14		
101	1.937.737	-	-	44.427.267	650.750	-	55.821.628	2.128.093	57.949.721	
102	12.615.058	-	-	31.115.210	-	-	61.336.602	2.727.571	64.064.173	
103	3.107.994	-	-	-	2.402.912	-	34.824.961	1.817.020	36.641.981	
104	17.927.606	25.366.127	-	51.926.428	-	931	131.032.688	8.953.987	139.986.675	
105	8.854.728	-	-	2.972.393	2.044.059	-	28.131.659	2.860.990	30.992.649	
106	8.147.000	-	-	23.123.337	3.988.263	-	70.928.202	2.372.741	73.300.944	
107	10.585.873	-	-	4.697.832	341.597	106.763	30.536.003	2.184.634	32.720.637	
108	7.545.334	-	-	2.411.774	9.138.744	-	76.683.469	130.668	76.814.137	
109	6.856.001	-	-	2.584.473	2.514.374	948.938	36.226.643	1.999.288	38.225.931	
202	-	-	-	-	-	-	103.493	13.138	89.130.009	
204	-	-	-	-	-	-	10	1.275	17.154.838	
205	-	-	-	6.445.304	-	-	7.384.927	51.434	331.094.084	
206	-	-	-	-	-	-	31.604	-	121.154.943	
207	-	-	-	-	-	-	119.809	1.075	75.601.531	
208	-	-	-	-	-	-	-157.174	17.787	212.940.297	
210	-	-	-	-	-	-	1.329	-	18.818.459	
211	-	-	-	-	-	-	7.785	11.493	74.084.648	
212	-	-	-	-	-	2.668	209.987	6.076	62.496.328	
213	-	-	-	-	-	-	-	-	40.381.896	
214	-	-	-	-	-	-	203.616	17.866	95.597.196	
215	-	-	-	-	-	-	90.196	10.521	50.867.756	
216	-	-	-	-	-	47.633	49.826	2.524	46.261.176	
221	-	-	-	-	-	-	42.146	2.284	81.937.612	
222	-	-	-	-	-	-	23.430	162	19.078.300	
223	-	-	-	-	-	-	-	897	11.241.500	
224	22.688	-	-	-	-	-	120.295	21.380	182.170.656	
231	-	-	-	-	-	-	-	-	32.616.129	
232	-	-	-	-	-	-	136.336	-	65.387.250	
240	321	-	21.802.037	-	57.696	15.920.151	37.780.206	14.940	146.580.911	
251	-	-	-	-	-	-	-	1.231	9.074.075	
252	-	-	-	-	-	-	-	1.595	10.349.696	
253	-	-	-	-	-	-	-	1.045	4.676.682	
254	-	-	-	-	-	-	-	-	3.266.942	
	<b>77.600.340</b>	<b>25.366.127</b>	<b>21.802.037</b>	<b>169.704.018</b>	<b>21.138.395</b>	<b>17.027.085</b>	<b>571.669.675</b>	<b>25.351.712</b>	<b>2.352.659.763</b>	

Tabelle 6.4: Kontenklasse 3 – Vermögenserträge und sonstige Einnahmen

UV-Träger-Nr.	Kontengruppe:	30	31	32	33	34	35	36 Geldbußen und Zwangsgelder				
	Kontenart:							360	361	365		
	UV-Träger	Umlageunwirksame Erträge der Rücklage	Umlageunwirksame Erträge des Verwaltungsvermögens	Umlagewirksame Vermögenserträge aus den Betriebsmitteln	Vermögenserträge	Gewinne der Aktiva	Einnahmen aus Ersatzansprüchen	Geldbußen nach § 209 Abs. 1 Nrn. 1-3 SGB VII	Sonstige Geldbußen	Zwangsgelder	Ktgr. 36 zusammen	
		€	€	€	€	€	€	€	€	€	€	
		1	2	3	4	5	6	7	8	9	10	
UV in der gewerblichen Wirtschaft	101	BG Rohstoffe und chemische Industrie	-193.189	9.166.853	-515.223	-	-	20.506.159	-	1.986	400	2.386
	102	BG Holz und Metall	-86	14.616.948	312.493	-	-	57.828.262	71.979	548	-	72.527
	103	BG Energie Textil Elektro Medienerzeugnisse	3.944.550	13.729.998	-909.380	-	-	44.961.282	62.657	4.800	-	67.457
	104	BG der Bauwirtschaft	18.877	16.413.270	-700.215	-	-	67.197.848	1.684.554	1.170.668	-	2.855.222
	105	BG Nahrungsmittel und Gastgewerbe	193.457	6.147.604	-1.329.755	-	-	29.333.971	1.900	4.038	-	5.938
	106	BG für Handel und Warenlogistik	755.806	8.031.781	602.547	-	-	42.863.741	59.470	94.310	-	153.780
	107	BG Verkehrswirtschaft Post-Logistik Telekommunikation	2.241.645	10.241.669	298.428	-	-	39.344.437	60.478	386.225	-	446.703
	108	Verwaltungs-BG	18.893.042	11.537.707	-3.126.243	-	-	61.429.885	17.023	40	-	17.063
	109	BG für Gesundheitsdienst und Wohlfahrtspflege	1.681.803	14.622.395	-4.330.727	-	-	36.628.887	5.257	-	11.283	16.540
UV der öffentlichen Hand <sup>1</sup>	202	Unfallkasse Nord	-	301.891	-175.773	-	-	4.198.149	-	-	-	-
	204	UK Freie Hansestadt Bremen	-	20.340	-	-	-	578.312	-	-	-	-
	205	UK Nordrhein-Westfalen	-	997.919	-471.066	-	-	18.098.238	-	-	-	-
	206	UK Hessen	-	3.557.473	37.204	-	-	5.296.943	-	-	-	-
	207	UK Rheinland-Pfalz	-26.135	621.686	-135.207	-	-	2.939.157	-	-	-	-
	208	UK Baden-Württemberg	-	904.619	105.471	-	-	9.521.957	-	-	-	-
	210	UK Saarland	-	73.051	-56.109	-	-	887.282	-	-	-	-
	211	UK Berlin	-	173.116	-166.814	-	-	2.766.542	-	-	-	-
	212	UK Brandenburg	-	360.287	-146.684	-	-	2.570.691	-	-	-	-
	213	UK Mecklenburg-Vorpommern	10.461	166.239	85.036	-	-	-305.685	-	-	-	-
	214	UK Sachsen	-	116.343	33.201	-	-	5.011.909	-	-	-	-
	215	UK Sachsen-Anhalt	55.253	562.192	38.199	-	-	3.052.324	-	-	-	-
	216	UK Thüringen	-	171.858	-161.125	-	-	780.847	-	-	-	-
	221	GUV Hannover	-	849.518	-10.273	-	-	5.627.226	-	-	-	-
	222	GUV Oldenburg	-1.085	136.773	-46.670	-	-	924.873	-	-	-	-
	223	Braunschweigischer GUV	106	67.339	-28.749	-	-	508.118	-	-	-	-
224	Kommunale Unfallversicherung Bayern	147.791	1.822.470	268.338	-	-	7.221.318	-	-	-	-	
231	LUK Niedersachsen	-	407	-9.009	-	-	2.405.714	-	-	-	-	
232	Bayerische LUK	-	638	-38.498	-	-	3.826.561	-	-	-	-	
240	UV Bund und Bahn	68.976	1.898.616	129.217	-	-	6.237.218	-	-	-	-	
251	Hanseatische FUK Nord	-	8.131	1.813	-	-	86.698	-	-	-	-	
252	FUK Niedersachsen	-	50.734	-31.972	-	-	138.630	-	-	-	-	
253	FUK Mitte	12.454	5.860	1.175	-	-	117.397	-	-	-	-	
254	FUK Brandenburg	-	-	-23.553	-	-	18.644	-	-	-	-	
<b>Insgesamt</b>		<b>27.803.727</b>	<b>117.375.725</b>	<b>-10.499.922</b>	<b>-</b>	<b>-</b>	<b>482.603.535</b>	<b>1.963.318</b>	<b>1.662.615</b>	<b>11.683</b>	<b>3.637.616</b>	

<sup>1</sup> Kontenklasse 3 ist bei den Unfallversicherungsträgern der öffentlichen Hand nicht nach Allgemeiner UV und Schüler-UV differenzierbar

<sup>2</sup> ohne Kt.-gr. 30/31 und 60/61

<sup>3</sup> Konsolidierter Betrag (vgl. Abschnitt 9, Absatz 2)

Tabelle 6.4: Kontenklasse 3 – Vermögenserträge und sonstige Einnahmen (Fortsetzung)

UV-Träger-Nr.	37 Entnahmen aus dem Vermögen				38	39 Sonstige Einnahmen					Kontenklasse 3 insgesamt	Kontenklasse 3 ohne Kt.-gr. 30/31 (umlageunwirksame Erträge)	Erträge insgesamt (Kt.kl. 2 + 3)	Differenz UV-Träger d. öff. Hand (Kt.kl. 2, 3 - 4, 5, 6, 7 <sup>2</sup> )
	370	371	372 - 375	Ktgr. 37 zusammen		390	393	398	399	Ktgr. 39 zusammen				
	Entnahmen aus den Betriebsmitteln	Entnahmen aus der Rücklage	Entnahmen aus dem Verwaltungsvermögen, Altersrückstellungen, der Versorgungsrücklage, Zusatzversorgung der AN			Einnahmen aus öffentlichen Mitteln	Einnahmen aus der gemeinsam getragenen Last	Verzugszinsen	Rechnungsmäßiger Überschuss der Eigenbetriebe					
€	€	€	€	€	€	€	€	€	€	€	€	€	€	
	11	12	13	14	15	16	17	18	19	20	21	22	23	24
101	-	-	-	-	-	395.050.954	-	542.236	165.803	395.758.993	424.725.978	415.752.314	482.675.700	
102	23.803.735	-	8.383.400	32.187.135	-	103.008.521	769	-	90.920	103.100.210	208.117.488	193.500.625	272.181.661	
103	-	-	-	-	-	-	-	26	358.015	358.040	62.151.947	44.477.400	98.793.929	
104	-	-	-	-	-	311.042.948	136.841	-	2.749.702	313.929.491	399.714.492	383.282.346	539.701.168	
105	26.000.000	-	-	26.000.000	-	20.369.528	-	-	4.543.814	24.913.343	85.264.556	78.923.496	116.257.205	
106	-	-	-	-	-	-	105	-	375.728	375.833	52.783.489	43.995.902	126.084.432	
107	30.251.196	-	-	30.251.196	2.278.080	-	109.821	-	262.061	371.882	85.474.041	72.990.727	118.194.678	
108	1.806.258.399	-	-	1.806.258.399	-	-	577.309	-	648.632	1.225.941	1.896.235.795	1.865.805.046	1.973.049.932	
109	-	-	-	-	-	-	-	-	1.740.279	1.740.279	50.359.177	34.054.979	88.585.108	
202	334.191	-	84.234	418.425	171.651	-	-2.696	-	1.384.356	1.381.660	6.296.003	5.994.113	95.426.012	2.968.507
204	1.250.255	-	-	1.250.255	11.145	-	-	-	68.459	68.459	1.928.511	1.908.171	19.083.350	1.298.212
205	7.000.000	-	783.492	7.783.492	50.448	-	86.559	-	1.920.171	2.006.730	28.465.762	27.467.843	359.559.846	14.229.285
206	-	-	-	-	548.238	-	10.007	-	-	10.007	9.449.866	5.892.393	130.604.809	118.437
207	1.500.000	1.500.000	1.334.531	4.334.531	390.432	-	2.483	-	120.842	123.325	8.247.788	7.652.237	83.849.318	7.444.589
208	7.521.087	-	-	7.521.087	4.556.032	-	-33.161	-	863.967	830.806	23.439.972	22.535.353	236.380.269	2.946.906
210	2.955.890	-	-	2.955.890	24.319	-	-	-	-	-	3.884.433	3.811.383	22.702.892	-1.270.800
211	700.985	-	-	700.985	-	-	-	-	-	-	3.473.828	3.300.712	77.558.476	-3.599.298
212	2.000.000	-	-	2.000.000	-	-	2.393	-	214.315	216.708	5.001.003	4.640.716	67.497.331	2.361.509
213	-	-	1.511.972	1.511.972	-	-	-76.859	-	4.800	-72.059	1.395.964	1.219.264	41.777.859	365.018
214	3.247.230	-	-	3.247.230	-	-	13.040	-	50	13.090	8.421.774	8.305.431	104.018.970	2.543.996
215	-	-	-	-	-	-	7.464	-	2.663	10.127	3.718.094	3.100.649	54.585.850	-2.755.793
216	-	-	-	-	11.763	-	-	-	73.081	73.081	876.425	704.566	47.137.601	-1.505.898
221	-	-	-	-	-	-	-	-	452.830	452.830	6.919.301	6.069.783	88.856.914	1.230.989
222	-	-	-	-	-	-	-	-	76.273	76.273	1.090.165	954.477	20.168.465	206.371
223	-	-	-	-	-	-	-	-	44.988	44.988	591.801	524.357	11.833.301	192.570
224	6.278.177	-	3.470.567	9.748.744	19.545	-	-	-	1.756.910	1.756.910	20.985.117	19.014.855	203.155.772	3.302.712
231	149.081	-	-	149.081	-	-	-	-	122.896	122.896	2.669.089	2.668.683	35.285.218	47.446
232	13.905	-	-	13.905	28.652	-	-	-	1.164.497	1.164.497	4.995.755	4.995.117	70.383.005	2.322.741
240	6.281.000	-	-	6.281.000	128.922.523	-	18.492	-	689.808	708.300	144.245.849	142.278.257	290.826.761	-2.228.332
251	-	-	24.359	24.359	-	-	-	-	148.577	148.577	269.579	261.448	9.343.654	-182.051
252	-	-	-	-	-	-	-	-	143.241	143.241	300.632	249.899	10.650.328	79.434
253	-	-	-	-	-	-	-	-	-	-	136.886	118.572	4.813.568	-132.293
254	450.000	-	-	450.000	-	-	-	-	12.932	12.932	458.023	458.023	3.724.965	136.866
	<b>1.925.995.131</b>	<b>1.500.000</b>	<b>15.592.555</b>	<b>1.943.087.686</b>	<b>137.012.829</b>	<b>829.471.951</b>	<b>852.567</b>	<b>542.261</b>	<b>20.200.610</b>	<b>851.067.390</b>	<b>3.552.088.586</b>	<b>3.406.909.135</b>	<b>5.075.276.397<sup>3</sup></b>	<b>30.121.123</b>

Tabelle 6.5: Kontenklasse 4 – Leistungen (Rehabilitation)

	UV-Träger-Nr.	Kontengruppe:	40	45	46 Stat. Behandlung & häusl. Krankenpflege			47 Verletztengeld & bes. Unterstützung		
		Kontenart:	Ambulante Heilbehand- lung € 1	Zahnersatz € 2	460		Ktgr. 46 zusammen € 5	470		Ktgr. 47 zusammen € 8
		UV-Träger			Stationäre Behandlung € 3	Häusliche Kranken- pflege € 4		Verletztengeld € 6	Besondere Unter- stützung € 7	
UV in der gewerblichen Wirtschaft	101	BG Rohstoffe und chemische Industrie	85.469.346	435.073	56.276.560	754.319	57.030.879	34.009.878	64.144	34.074.022
	102	BG Holz und Metall	256.579.257	1.364.082	163.180.763	2.640.947	165.821.710	123.881.149	360.292	124.241.440
	103	BG Energie Textil Elektro Medienerzeugnisse	126.176.959	468.310	79.187.048	1.290.045	80.477.094	62.079.567	60.871	62.140.437
	104	BG der Bauwirtschaft	221.868.892	995.426	176.595.720	1.171.708	177.767.428	130.843.178	932.333	131.775.511
	105	BG Nahrungsmittel und Gastgewerbe	79.109.702	509.265	56.189.207	680.613	56.869.820	40.797.769	69.972	40.867.741
	106	BG für Handel und Warenlogistik	167.611.760	843.991	111.685.477	399.480	112.084.956	88.542.721	37.323	88.580.044
	107	BG Verkehrswirtschaft Post-Logistik Telekommunikation	109.193.672	425.182	82.228.595	4.065.118	86.293.713	69.849.245	99.744	69.948.989
	108	Verwaltungs-BG	196.133.474	1.263.025	148.876.271	2.282.413	151.158.685	104.499.912	75.174	104.575.086
	109	BG für Gesundheitsdienst und Wohlfahrtspflege	185.193.995	762.188	117.404.475	436.284	117.840.759	106.435.006	34.550	106.469.556
UV der öffentlichen Hand <sup>1</sup>	202	Unfallkasse Nord	6.176.151	50.491	3.993.768	6.417	4.000.185	3.668.254	359	3.668.613
	204	UK Freie Hansestadt Bremen	2.169.894	9.219	825.996	24.469	850.464	1.205.439	1.640	1.207.079
	205	UK Nordrhein-Westfalen	21.865.867	97.838	13.491.040	103.561	13.594.601	11.473.816	13.280	11.487.096
	206	UK Hessen	9.143.068	62.397	5.507.506	12.025	5.519.531	5.585.722	-	5.585.722
	207	UK Rheinland-Pfalz	6.130.518	87.216	3.867.066	14.552	3.881.618	3.360.720	-	3.360.720
	208	UK Baden-Württemberg	22.623.109	149.432	16.328.663	152.198	16.480.861	15.501.569	43.348	15.544.916
	210	UK Saarland	1.778.068	35.233	912.685	10.667	923.352	747.389	-	747.389
	211	UK Berlin	8.210.557	46.842	5.468.848	178.111	5.646.959	5.774.627	-1.330	5.773.297
	212	UK Brandenburg	4.161.635	19.026	2.786.723	19.240	2.805.963	2.836.199	13.667	2.849.866
	213	UK Mecklenburg-Vorpommern	2.605.217	23.775	1.847.490	20.695	1.868.185	1.106.523	-	1.106.523
	214	UK Sachsen	10.105.347	47.298	6.216.649	59.186	6.275.834	5.906.136	4.745	5.910.881
	215	UK Sachsen-Anhalt	4.287.164	24.040	3.299.923	27.777	3.327.701	2.170.772	-	2.170.772
	216	UK Thüringen	3.091.676	14.842	1.837.687	4.786	1.842.472	1.656.016	6.541	1.662.557
	221	GVU Hannover	6.499.031	38.463	4.348.604	27.728	4.376.332	4.164.101	-	4.164.101
	222	GVU Oldenburg	1.490.397	4.616	798.869	829	799.698	810.015	100	810.115
	223	Braunschweigischer GUV	683.902	5.310	367.387	-	367.387	327.234	-	327.234
224	Kommunale Unfallversicherung Bayern	20.587.622	149.951	13.762.131	9.892	13.772.023	13.422.036	-	13.422.036	
231	LUK Niedersachsen	3.281.888	16.846	1.881.474	28.029	1.909.503	1.812.779	-	1.812.779	
232	Bayerische LUK	6.203.342	40.179	3.778.014	3.622	3.781.635	3.125.480	-	3.125.480	
240	UV Bund und Bahn	29.015.277	125.113	14.566.934	196.178	14.763.113	11.368.852	5.649	11.374.501	
251	Hanseatische FUK Nord	560.866	10.822	404.102	905	405.007	418.171	297	418.468	
252	FUK Niedersachsen	779.401	8.037	466.349	446	466.795	405.207	-	405.207	
253	FUK Mitte	336.363	1.391	133.785	-	133.785	184.960	-	184.960	
254	FUK Brandenburg	354.086	-	322.547	360	322.907	160.444	243	160.687	
<b>Insgesamt</b>			<b>1.599.477.501</b>	<b>8.134.919</b>	<b>1.098.838.356</b>	<b>14.622.600</b>	<b>1.113.460.956</b>	<b>858.130.883</b>	<b>1.822.942</b>	<b>859.953.825</b>
Schüler-Unfallversicherung <sup>1</sup>	302	Unfallkasse Nord	8.857.408	287.026	5.415.281	685	5.415.966	363.614	821	364.434
	304	UK Freie Hansestadt Bremen	1.187.643	56.734	766.932	43.213	810.145	32.191	-	32.191
	305	UK Nordrhein-Westfalen	28.909.127	868.184	19.638.144	39.974	19.678.118	1.163.378	61.111	1.224.488
	306	UK Hessen	9.237.294	318.728	5.900.400	21.456	5.921.856	320.851	-	320.851
	307	UK Rheinland-Pfalz	5.949.365	490.951	4.405.508	3.105	4.408.613	209.692	-	209.692
	308	UK Baden-Württemberg	17.439.367	778.263	11.378.995	49.316	11.428.311	699.055	76.477	775.532
	310	UK Saarland	1.592.908	92.565	937.672	779	938.451	15.825	-	15.825
	311	UK Berlin	7.476.972	196.904	3.877.475	5.151	3.882.626	283.458	4.077	287.534
	312	UK Brandenburg	4.638.536	190.421	3.379.162	267	3.379.429	200.491	16.667	217.157
	313	UK Mecklenburg-Vorpommern	3.398.877	87.755	2.545.120	3.094	2.548.214	69.020	-	69.020
	314	UK Sachsen	7.287.012	186.804	5.053.323	2.983	5.056.306	304.104	45.147	349.251
	315	UK Sachsen-Anhalt	4.055.013	80.549	4.188.636	7.996	4.196.631	104.047	-	104.047
	316	UK Thüringen	3.335.967	143.800	2.136.333	3.073	2.139.405	141.726	21.849	163.575
	321	GVU Hannover	8.397.705	391.605	5.363.689	7.993	5.371.682	386.572	-	386.572
322	GVU Oldenburg	1.734.013	41.618	832.440	-	832.440	68.509	-	68.509	
323	Braunschweigischer GUV	1.140.239	68.425	576.666	-	576.666	42.910	-	42.910	
324	Kommunale Unfallversicherung Bayern	13.198.815	651.569	7.132.228	3.182	7.135.411	563.516	-	563.516	
331	LUK Niedersachsen	2.488.942	24.269	2.096.213	195	2.096.407	41.349	420	41.769	
332	Bayerische LUK	4.756.632	61.965	3.708.390	22	3.708.412	206.797	-	206.797	
<b>Insgesamt</b>			<b>135.081.834</b>	<b>5.018.135</b>	<b>89.332.607</b>	<b>192.483</b>	<b>89.525.090</b>	<b>5.217.103</b>	<b>226.568</b>	<b>5.443.672</b>

<sup>1</sup> Kontenklasse 4 ist bei den Unfallversicherungsträgern der öffentlichen Hand nach Allgemeiner UV und Schüler-UV differenzierbar



**Tabelle 6.5: Kontenklasse 4 – Leistungen (Rehabilitation) (Fortsetzung)**

	UV-Träger-Nr.	48 Sonstige Heilbehandlungskosten										Ktgr. 48 zusammen € 18
		480	481	482	483	484	485	486	488	489		
		Gewährung der Pflege € 9	Pflegegeld € 10	Entschädigung für Kleider- und Wäscheverschleiß € 11	Übrige Heilbehandlungskosten € 12	Sozialversicherungsbeiträge bei Verletzten-geld € 13	Transport- & Reisekosten bei Heilbehandlung & Pflege € 14	Haushaltshilfe & Kinderbetreuungs-kosten € 15	Leistungen zur Teilhabe am Leben in der Gemeinschaft € 16	Verletztengeld wegen Unfall des Kindes € 17		
UV in der gewerblichen Wirtschaft	101	12.529.413	14.145.046	1.746.265	16.828	13.430.110	12.537.003	128.142	3.935.758	-	58.468.565	
	102	31.765.310	21.882.203	3.233.549	611.422	46.143.294	40.763.560	383.475	5.459.851	-	150.242.664	
	103	20.808.111	11.077.431	1.445.113	-	22.512.639	19.721.796	408.284	5.192.191	-	81.165.566	
	104	37.742.233	25.611.973	3.569.684	406.963	47.984.646	36.319.575	497.379	6.732.866	-	158.865.319	
	105	13.034.834	6.254.818	948.130	13.168	13.562.812	17.023.908	313.745	1.625.443	-	52.776.857	
	106	24.215.937	12.236.533	1.656.406	213.588	33.234.913	33.058.297	605.601	4.733.138	-	109.954.412	
	107	13.878.941	8.421.975	1.687.071	12.274	24.699.015	23.430.120	458.815	3.144.824	-	75.733.035	
	108	30.198.843	10.607.502	1.746.904	-	35.155.898	33.955.796	512.847	9.603.775	5.456	121.787.020	
	109	16.467.865	6.182.347	982.813	18.235	37.673.400	26.325.433	2.220.952	5.680.317	-	95.551.363	
UV der öffentlichen Hand <sup>1</sup>	202	687.325	221.025	35.441	-	1.553.725	919.593	43.413	245.756	3.965	3.710.243	
	204	3.293	36.800	4.824	-	481.867	244.410	2.913	20.283	-	794.391	
	205	2.162.962	1.782.718	198.648	-	4.751.865	2.813.042	258.977	705.055	1.745	12.675.012	
	206	1.204.014	416.109	54.400	270	2.145.203	1.603.560	42.930	304.235	-	5.770.722	
	207	740.843	426.351	36.630	15.397	1.327.840	1.013.069	27.679	38.241	1.430	3.627.480	
	208	2.716.169	1.479.807	115.421	9.428	6.253.472	2.790.078	201.462	710.511	14.858	14.291.206	
	210	12.258	87.473	10.014	-	321.549	200.393	19.245	148.389	151	799.471	
	211	364.319	945.936	42.914	644	2.394.155	365.895	32.751	422.177	3.550	4.572.341	
	212	832.297	203.950	50.753	-	1.127.834	689.580	5.516	181.886	10.952	3.102.766	
	213	886.817	220.079	41.575	-	431.276	399.391	17.142	71.073	742	2.068.094	
	214	647.033	403.659	93.501	-	2.347.664	1.263.917	12.195	218.413	839	4.987.220	
	215	863.853	207.714	50.719	-	956.991	727.098	7.495	167.370	2.413	2.983.653	
	216	1.167.684	193.516	35.466	-	617.233	391.461	1.669	53.001	-	2.460.031	
	221	1.274.351	365.419	49.629	-	1.604.536	1.217.628	115.042	109.429	8.519	4.744.553	
	222	118.115	47.366	23.035	55	330.783	227.386	15.750	18.551	-	781.041	
	223	68.687	23.161	4.686	-	127.631	112.016	2.381	7.447	-	346.010	
	224	2.806.936	1.088.907	141.501	-	5.628.492	2.260.475	105.186	383.419	3.003	12.417.918	
231	825.034	98.513	20.721	-	726.349	421.583	47.229	12.609	319	2.152.356		
232	906.079	456.757	45.386	-	1.276.772	750.878	33.128	73.299	22	3.542.320		
240	4.407.656	3.009.995	868.788	426	4.353.908	3.456.237	182.907	742.705	375	17.022.997		
251	12.702	45.605	3.204	-	160.763	187.487	278	9.170	-	419.208		
252	11.200	51.869	8.087	-	139.737	183.196	17.272	9.172	-	420.533		
253	-	28.533	3.348	-	70.302	101.190	-	420	-	203.794		
254	450	17.397	1.963	-	60.510	108.845	240	5.834	473	195.713		
		<b>223.361.563</b>	<b>128.278.487</b>	<b>18.956.588</b>	<b>1.318.698</b>	<b>313.587.184</b>	<b>265.583.895</b>	<b>6.722.042</b>	<b>50.766.605</b>	<b>58.812</b>	<b>1.008.633.874</b>	
Schüler-Unfallversicherung <sup>1</sup>	302	3.390.461	452.979	62.595	-	212.824	2.708.271	22.018	459.935	124.497	7.433.579	
	304	154.712	95.618	276	-	20.703	260.415	-	8.942	14.558	555.223	
	305	5.497.010	2.537.418	261.410	-	607.147	6.105.648	35.096	1.438.279	314.199	16.796.206	
	306	1.757.205	555.958	74.353	-	185.292	2.803.930	35.887	638.338	138.627	6.189.591	
	307	1.110.870	526.090	50.899	-	132.684	1.095.022	83.969	411.522	115.633	3.526.690	
	308	3.530.891	1.242.778	140.486	5.530	365.037	3.750.569	85.585	661.325	179.163	9.961.364	
	310	411.190	96.242	10.992	-	18.729	349.945	3.653	58.806	19.758	969.314	
	311	402.287	1.027.672	21.967	-3	169.817	727.786	15.121	106.973	158.037	2.629.658	
	312	707.498	188.505	35.096	-	204.552	1.591.198	595	275.467	298.988	3.301.901	
	313	948.900	124.265	17.744	-	116.816	709.294	206	305.045	199.189	2.421.459	
	314	2.302.013	283.136	70.519	-	329.868	1.803.256	733	312.501	440.264	5.542.291	
	315	1.718.933	168.966	36.105	375	191.341	1.047.034	1.381	58.240	287.698	3.510.072	
	316	1.017.533	80.153	27.715	238	172.211	672.070	2.040	77.716	275.419	2.325.095	
	321	2.195.421	697.085	88.389	-	177.876	1.960.548	63.884	258.302	84.748	5.526.252	
	322	695.522	126.812	19.884	911	39.182	509.033	1.946	49.363	16.443	1.459.096	
	323	301.813	84.749	9.397	-	27.515	168.219	813	58.409	17.591	668.507	
	324	2.987.324	938.722	95.904	124	261.075	2.260.223	41.033	363.741	118.696	7.066.840	
331	895.190	243.325	31.065	-	65.264	604.972	18.959	127.642	111.270	2.097.686		
332	1.955.652	345.514	40.918	-	99.305	889.818	7.612	178.986	107.746	3.625.550		
		<b>31.980.427</b>	<b>9.815.985</b>	<b>1.095.715</b>	<b>7.174</b>	<b>3.397.236</b>	<b>30.017.250</b>	<b>420.531</b>	<b>5.849.531</b>	<b>3.022.525</b>	<b>85.606.374</b>	

Tabelle 6.5: Kontenklasse 4 – Leistungen (Rehabilitation) (Fortsetzung)

	UV-Träger-Nr.	49 Leistungen zur Teilhabe am Arbeitsleben										Kontenklasse 4 Insgesamt € 28
		490	491	492	494	495	496	498	499	Ktgr. 49 zusammen € 27		
		Sachleistungen € 19	Übergangsgeld € 20	Sonstige Barleistungen € 21	Sozialversiche- rungsbeiträge bei Übergangs- geld € 22	Reisekosten € 23	Haushaltshilfe € 24	Sonstige ergänzende Leistungen € 25	Übergangs- leistungen € 26			
UV in der gewerblichen Wirtschaft	101	2.721.532	903.126	89.931	493.960	77.057	28.607	250.477	784.848	5.349.538	240.827.424	
	102	12.979.277	7.132.691	19.490	4.252.886	735.891	15.754	1.511.749	2.586.043	29.233.780	727.482.933	
	103	5.297.549	2.299.788	6.829	1.302.646	250.968	21.180	363.432	923.757	10.466.148	360.894.514	
	104	12.779.530	6.915.096	37.354	3.644.245	612.548	11.873	610.753	1.348.385	25.959.782	717.232.359	
	105	6.585.298	4.987.864	8.690	3.019.045	501.818	44.297	245.500	1.951.921	17.344.435	247.477.821	
	106	7.658.510	2.801.716	-	1.667.257	336.173	4.298	207.266	503.824	13.179.044	492.254.207	
	107	3.716.651	1.125.035	42.469	712.614	179.207	10.543	136.179	41.930	5.964.629	347.559.219	
	108	7.667.627	4.597.062	60.053	2.293.780	458.025	1.148	454.205	227.088	15.758.989	590.676.279	
	109	7.258.966	4.299.455	27.637	2.522.409	308.645	25.097	424.611	1.479.537	16.346.356	522.164.217	
UV der öffentlichen Hand <sup>1</sup>	202	46.412	44.138	1.299	23.791	2.439	1.200	-	10.621	129.900	17.735.582	
	204	23.895	25.480	-	13.860	1.584	-	-	-	64.819	5.095.865	
	205	630.040	193.096	840	89.775	17.911	-	22.177	80.784	1.034.623	60.755.036	
	206	130.644	71.349	-	52.976	6.234	-	5.888	2.874	269.966	26.351.406	
	207	82.875	33.294	56	14.346	4.040	-	2.620	26.891	164.123	17.251.674	
	208	678.044	643.937	10.299	322.692	19.462	7.416	153.735	162.677	1.998.261	71.087.786	
	210	13.170	4.334	-	895	1.353	-	1.670	-	21.422	4.304.934	
	211	45.969	58.283	72	29.217	685	-	4.263	11.431	149.920	24.399.916	
	212	27.249	4.201	624	3.668	3.711	-	1.612	4.147	45.211	12.984.468	
	213	22.949	18.150	-	5.096	384	-	36.392	1.800	84.771	7.756.565	
	214	187.920	79.715	-	40.227	15.832	-	1.431	68.378	393.503	27.720.083	
	215	42.055	1.942	-	776	2.836	-	4.540	3.382	55.530	12.848.859	
	216	29.407	31.773	-	2.226	3.301	-	-2.444	2.676	66.940	9.138.517	
	221	124.180	2.709	-	2.568	-	-	13.205	24.563	167.225	19.989.705	
	222	23.875	2.464	-	70	1.812	-	-	-	28.221	3.914.088	
	223	7.466	-	-	-	130	-	422	1.518	9.535	1.739.378	
	224	294.228	241.604	-	131.789	17.054	2.312	150	158.542	845.678	61.195.229	
	231	67.089	42.220	-	28.059	1.689	-	1.779	-	140.836	9.314.207	
	232	112.910	16.450	-	11.617	1.082	-	6.500	18.811	167.370	16.860.326	
	240	607.368	142.474	-	80.016	30.153	1.800	97.961	17.720	977.493	73.278.494	
	251	11.786	19.775	-	13.677	4.980	-	2.265	-	52.483	1.866.855	
	252	74.291	29.916	-	24.772	2.451	3.198	10.242	-	144.870	2.224.842	
	253	3.286	9.704	-	15.101	1.032	-	400	-	29.522	889.816	
	254	13.315	-	572	6.449	-	-	-	-	20.337	1.053.730	
		<b>69.965.364</b>	<b>36.778.839</b>	<b>306.216</b>	<b>20.822.504</b>	<b>3.600.486</b>	<b>178.722</b>	<b>4.568.978</b>	<b>10.444.147</b>	<b>146.665.257</b>	<b>4.736.326.332</b>	
Schüler-Unfallversicherung <sup>1</sup>	302	568.570	85.600	942	65.893	7.545	-	206	-	728.756	23.087.169	
	304	102.248	8.924	-	3.546	5.299	-	-	-	120.017	2.761.953	
	305	1.933.398	189.995	1.242	82.583	32.232	-	136.450	-	2.375.899	69.852.022	
	306	550.233	36.905	-	17.978	10.262	-	36.407	-	651.785	22.640.104	
	307	471.503	34.753	-	14.028	1.450	-	6.044	-	527.778	15.113.089	
	308	1.244.502	250.875	3.036	139.332	29.473	5.265	201.847	-	1.874.330	42.257.167	
	310	39.889	-	-	6.947	13.618	-	4.068	-	64.522	3.673.585	
	311	352.238	47.500	1.456	33.702	5.206	-	33.722	-	473.824	14.947.518	
	312	225.025	30.580	3.395	39.225	26.185	-	97.705	-	422.116	12.149.560	
	313	101.426	10.092	-	7.332	3.039	-	68.412	-	190.301	8.715.627	
	314	444.655	82.751	-	23.046	6.963	2.503	62.736	-	622.653	19.044.317	
	315	268.558	7.766	-	1.632	30.340	-	98.806	-	407.103	12.353.416	
	316	215.723	3.810	-	3.169	16.003	-	19.495	-	258.199	8.366.041	
	321	995.963	71.468	-	104.035	37.138	-	10.166	-	1.218.770	21.292.587	
	322	183.607	41.619	-	20.621	2.356	-	4.675	-	252.876	4.388.551	
	323	53.531	-	-	-	100	-	-	-	53.631	2.550.378	
324	817.417	246.197	-	163.264	36.937	-	7.436	-	1.271.251	29.887.401		
331	254.064	14.600	-	22.327	9.694	3.110	24.191	-	327.987	7.077.061		
332	129.035	12.193	-	6.949	-	-	37.541	-	185.719	12.545.075		
		<b>8.951.583</b>	<b>1.175.630</b>	<b>10.071</b>	<b>755.609</b>	<b>273.840</b>	<b>10.878</b>	<b>849.907</b>	<b>-</b>	<b>12.027.518</b>	<b>332.702.622</b>	

Tabelle 6.5a: Kontenklasse 5 – Leistungen

UV-Träger-Nr.	Kontenart:	50 Renten an Versicherte und Hinterbliebene								
		500	501	502	503	504	505	Ktgr. 50 zusammen	darunter für Fälle, für die i. d. letzten 5 Jahren erstmals Rente, Abfindung oder Sterbegeld festgestellt wurde	
		Rente an Versicherte €	Renten an Witwen & Witwer nach § 65 Abs. 2 Nr. 2 SGB VII €	Renten an Witwen & Witwer nach § 65 Abs. 2 Nr. 3 SGB VII €	Renten im Sterbeviertel- jahr nach § 65 Abs. 2 Nr. 1 SGB VII €	Renten an Waisen €	Elternrenten nach § 69 SGB VII €			€
UV-Träger	1	2	3	4	5	6	7	8		
UV in der gewerblichen Wirtschaft	101	BG Rohstoffe und chemische Industrie	429.125.133	269.775	264.037.916	3.100.827	4.107.845	8.921	700.650.418	66.523.346
	102	BG Holz und Metall	855.260.840	276.599	338.958.788	4.784.221	12.066.541	37.392	1.211.384.381	156.948.789
	103	BG Energie Textil Elektro Medienerzeugnisse	405.274.187	137.246	153.107.257	1.466.507	6.206.381	-	566.191.579	77.747.661
	104	BG der Bauwirtschaft	768.174.449	455.500	234.116.557	2.199.081	9.744.938	26.472	1.014.716.997	132.068.060
	105	BG Nahrungsmittel und Gastgewerbe	193.685.511	118.739	37.371.466	174.972	2.645.478	10.966	234.007.133	23.975.151
	106	BG für Handel und Warenlogistik	351.899.490	286.500	88.933.130	660.073	5.389.585	5.797	447.174.576	53.765.889
	107	BG Verkehrswirtschaft Post-Logistik Telekommunikation	245.390.438	47.453	82.291.539	535.171	6.265.264	5.244	334.535.109	43.299.030
	108	Verwaltungs-BG	402.171.640	85.595	93.383.143	777.772	7.664.994	26.695	504.109.839	79.569.635
	109	BG für Gesundheitsdienst und Wohlfahrtspflege	216.805.449	97.472	22.661.348	427.281	2.701.107	-	242.692.658	44.221.215
UV der öffentlichen Hand <sup>1</sup>	202	Unfallkasse Nord	10.083.140	-	2.826.507	62.302	166.704	-	13.138.654	
	204	UK Freie Hansestadt Bremen	3.006.976	-	838.937	-	36.114	-	3.882.027	
	205	UK Nordrhein-Westfalen	47.978.008	-	9.419.067	63.643	995.563	-	58.456.281	
	206	UK Hessen	17.858.117	-	4.277.757	30.313	321.500	-	22.487.686	
	207	UK Rheinland-Pfalz	12.142.404	-	2.751.960	24.883	170.090	-	15.089.337	
	208	UK Baden-Württemberg	36.548.455	8.128	8.074.435	48.688	1.197.079	-	45.876.786	
	210	UK Saarland	4.295.710	-	788.648	-	31.648	-	5.116.007	
	211	UK Berlin	14.598.027	362.369	1.650.063	7.536	197.133	-	16.815.128	
	212	UK Brandenburg	10.162.740	5.671	1.674.919	27.055	118.375	-	11.988.759	
	213	UK Mecklenburg-Vorpommern	7.908.952	-	1.358.310	9.546	111.619	-	9.388.428	
	214	UK Sachsen	21.490.274	-	3.196.992	51.303	261.049	-	24.999.618	
	215	UK Sachsen-Anhalt	11.834.895	29.677	2.085.292	19.523	105.940	-	14.075.327	
	216	UK Thüringen	9.226.912	-	1.917.975	19.833	96.254	-	11.260.974	
	221	GUV Hannover	11.460.349	16.583	2.636.918	17.656	298.108	8.518	14.438.133	
	222	GUV Oldenburg	2.233.528	29.443	393.965	25.989	46.766	-	2.729.691	
	223	Braunschweigischer GUV	889.264	-	257.225	-	34.914	-	1.181.402	
224	Kommunale Unfallversicherung Bayern	35.578.447	35.900	7.051.087	31.732	415.191	-	43.112.358		
231	LUK Niedersachsen	6.523.748	-	1.935.597	15.553	217.102	-	8.692.000		
232	Bayerische LUK	13.620.532	-	3.189.404	32.426	442.413	-	17.284.776		
240	UV Bund und Bahn	130.748.385	28.614	36.110.716	306.820	587.542	4.121	167.786.198		
251	Hanseatische FUK Nord	1.764.545	-	570.183	-	52.261	-	2.386.989		
252	FUK Niedersachsen	1.925.433	-	778.559	-	38.333	-	2.742.325		
253	FUK Mitte	654.985	-	126.243	-	27.848	-	809.075		
254	FUK Brandenburg	624.992	-	106.869	-	20.471	-	752.332		
<b>Insgesamt</b>			<b>4.280.945.954</b>	<b>2.291.266</b>	<b>1.408.878.774</b>	<b>14.920.706</b>	<b>62.782.153</b>	<b>134.126</b>	<b>5.769.952.979</b>	<b>678.118.775</b>
Schüler-Unfallversicherung <sup>1</sup>	302	Unfallkasse Nord	7.251.287	-	1.727	-	-	-	7.253.014	
	304	UK Freie Hansestadt Bremen	1.263.157	-	-	-	-	-	1.263.157	
	305	UK Nordrhein-Westfalen	34.715.249	-	220.786	7.365	63.244	-	35.006.644	
	306	UK Hessen	9.701.766	-	125.201	-	79.761	-	9.906.727	
	307	UK Rheinland-Pfalz	6.133.723	-	46.974	-	12.413	-	6.193.110	
	308	UK Baden-Württemberg	18.736.211	-	66.789	-	35.415	-	18.838.415	
	310	UK Saarland	1.445.693	-	23.651	-	5.210	-	1.474.553	
	311	UK Berlin	3.944.796	8.909	3.420	-	6.386	-	3.963.511	
	312	UK Brandenburg	2.826.342	-	48.402	-	-	-	2.874.744	
	313	UK Mecklenburg-Vorpommern	2.013.204	-	-	-	-	-	2.013.204	
	314	UK Sachsen	5.812.613	-	8.102	-	37.396	-	5.858.111	
	315	UK Sachsen-Anhalt	2.647.108	-	36.976	-	17.258	-	2.701.341	
	316	UK Thüringen	2.573.477	-	-	-	4.172	-	2.577.649	
	321	GUV Hannover	10.135.588	-	65.679	-	-	-	10.201.267	
322	GUV Oldenburg	2.064.539	-	6.299	6.840	15.193	-	2.092.871		
323	Braunschweigischer GUV	933.207	-	-	-	7.009	-	940.216		
324	Kommunale Unfallversicherung Bayern	12.097.539	-	88.316	-	22.923	-	12.208.778		
331	LUK Niedersachsen	3.177.771	-	58.765	-	3.270	-	3.239.805		
332	Bayerische LUK	4.341.534	-	91.799	-	-	-	4.433.333		
<b>Insgesamt</b>			<b>131.814.804</b>	<b>8.909</b>	<b>892.883</b>	<b>14.205</b>	<b>309.648</b>	<b>-</b>	<b>133.040.449</b>	

Tabelle 6.5a: Kontenklasse 5 – Leistungen (Fortsetzung)

	UV-Träger-Nr.	51 Beihilfen an Hinterbliebene				52 Abfindungen				53
		510	511	512		520	521	525		530
		Einmalige Beihilfen an Witwen und Witwer € 9	Laufende Beihilfen an Witwen und Witwer € 10	Beihilfen an Waisen € 11	Ktgr. 51 zusammen € 12	Abfindungen an Versicherte € 13	Gesamtvergütun- gen nach § 75 SGB VII € 14	Abfindungen an Witwen und Witwer € 15	Ktgr. 52 zusammen € 16	Unterbringung in Alters- & Pflege- heimen € 17
UV in der gewerblichen Wirtschaft	101	3.386.349	326.869	1.726	3.714.944	2.682.884	620.838	-	3.303.722	-
	102	4.175.896	350.445	-	4.526.341	5.874.326	3.346.285	222.544	9.443.154	-
	103	1.239.567	100.145	-	1.339.712	3.034.962	1.028.347	68.620	4.131.929	-
	104	3.810.418	392.005	-	4.202.423	5.425.271	1.428.952	84.031	6.938.254	-
	105	1.062.189	44.987	-	1.107.176	1.161.328	462.337	13.116	1.636.781	-
	106	1.122.407	148.809	-	1.271.216	2.221.539	1.569.185	44.803	3.835.528	-
	107	846.430	95.147	-	941.577	3.371.474	578.634	133.986	4.084.094	3.669
	108	1.199.833	92.416	-	1.292.249	35.670.870	3.186.301	166.664	39.023.834	-
	109	327.620	35.902	-	363.522	858.948	528.600	-	1.387.548	-
UV der öffentlichen Hand <sup>1</sup>	202	26.792	3.216	-	30.008	76.606	21.483	-	98.089	-
	204	-	-	-	-	58.154	9.140	-	67.294	-
	205	159.161	1.153	-	160.314	166.824	99.449	-	266.273	-
	206	77.624	12.352	-	89.976	102.468	54.679	-	157.147	-
	207	33.422	11.313	-	44.735	196.473	38.133	-	234.605	-
	208	100.176	5.854	-	106.029	1.498.646	199.139	-	1.697.786	4.922
	210	10.345	3.673	-	14.018	-	10.449	-	10.449	-
	211	31.544	-	-	31.544	38.588	6.631	-	45.219	-
	212	63.128	5.457	-	68.584	68.172	29.719	-	97.891	-
	213	11.248	-	-	11.248	-	-	-	-	-
	214	11.241	3.000	-	14.241	22.107	35.921	-	58.028	-
	215	27.411	-	-	27.411	-	30.123	-	30.123	-
	216	8.722	-	-	8.722	-	17.708	-	17.708	-
	221	50.832	-	-	50.832	-	9.787	-	9.787	-
	222	-	-	-	-	-	8.010	-	8.010	-
	223	-	-	-	-	-	-	-	-	-
224	102.199	16.848	-	119.047	316.684	31.994	-	348.678	-	
231	92.039	4.327	-	96.366	-	-	-	-	-	
232	23.195	5.105	-	28.299	-	6.989	-	6.989	-	
240	685.983	197.628	-	883.611	430.060	61.618	89	491.767	-	
251	-	-	-	-	-	-	-	-	-	
252	-	2.919	-	2.919	-	-	-	-	-	
253	-	-	-	-	-	4.485	-	4.485	-	
254	-	-	-	-	-	-	-	-	-	
		<b>18.685.768</b>	<b>1.859.569</b>	<b>1.726</b>	<b>20.547.063</b>	<b>63.276.383</b>	<b>13.424.937</b>	<b>733.853</b>	<b>77.435.173</b>	<b>8.591</b>
Schüler-Unfallversicherung <sup>1</sup>	302	15.655	-	-	15.655	124.464	-	-	124.464	-
	304	-	-	-	-	-	-	-	-	-
	305	-	11.338	-	11.338	333.455	194.389	-	527.844	-
	306	-	-	-	-	145.681	5.722	-	151.403	-
	307	-	-	-	-	-	-	-	-	-
	308	-	-	-	-	475.982	24.660	-	500.642	-
	310	-	-	-	-	-	1.907	-	1.907	-
	311	-	-	-	-	20.491	-6.631	-	13.860	-
	312	-	-	-	-	132.559	-	-	132.559	-
	313	-	-	-	-	80.363	-	-	80.363	-
	314	-	-	-	-	173.796	-	-	173.796	-
	315	-	-	-	-	-	1.655	-	1.655	-
	316	-	-	-	-	-	-	-	-	-
	321	8.443	-	-	8.443	-	-	-	-	-
322	-	-	-	-	-	-	-	-	-	
323	-	-	-	-	-	-	-	-	-	
324	-	-	-	-	144.790	3.800	-	148.590	29.368	
331	-	-	-	-	-	-	-	-	-	
332	15.600	-	-	15.600	-	-	-	-	-	
		<b>39.698</b>	<b>11.338</b>	<b>-</b>	<b>51.036</b>	<b>1.631.581</b>	<b>225.502</b>	<b>-</b>	<b>1.857.083</b>	<b>29.368</b>

Tabelle 6.5a: Kontenklasse 5 – Leistungen (Fortsetzung)

	UV-Träger-Nr.	56				57 Sterbegeld und Überführungskosten			58		59 Prävention			
		Mehrlleistungen und Aufwendungs- ersatz €	570		571	Ktgr. 57 zusammen €	589 Leistungen im Rahmen von Unfall- untersuchungen €	590 Kosten f. d. Herstel- lung von UVV'en nach §§ 15 & 16 SGB VII €	591 Personal- und Sachkosten der Prävention (ohne 594 und 596) €	592 Kosten der Aus- und Fortbildung (§ 23 SGB VII) €	593 Zahlungen an Verbände für Prävention €			
			Sterbegeld €		Überführungs- kosten €									
		18	19	20	21	22	23	24	25	26				
UV in der gewerblichen Wirtschaft	101	-	3.301.983	57.540	3.359.523	7.675.728	-	71.533.154	11.999.872	8.687.896				
	102	-	4.679.358	81.739	4.761.097	11.394.276	8.322	127.942.939	27.272.555	14.997.060				
	103	-	1.597.436	23.845	1.621.281	6.632.485	436.976	78.960.143	14.650.962	10.373.180				
	104	-	3.092.054	56.272	3.148.326	13.917.401	64.987	105.712.583	6.783.437	15.039.598				
	105	-	275.219	22.210	297.429	4.205.093	10.321	49.466.774	4.002.522	8.209.124				
	106	-	905.006	27.413	932.420	7.044.406	165.737	53.965.309	4.185.586	9.541.244				
	107	-	815.306	21.293	836.600	3.897.001	63.772	29.797.941	625.698	6.212.979				
	108	37.063	1.451.681	38.330	1.490.011	6.000.525	150.820	66.089.307	10.076.167	14.995.889				
	109	24.683	617.824	6.812	624.635	11.967.753	1.642	67.960.190	4.637.818	12.702.147				
	UV der öffentlichen Hand <sup>1</sup>	202	131.278	55.020	-	55.020	186.081	93.343	5.813.765	401.219	778.166			
204		50.939	-	-	-	63.096	224	1.214.163	36.267	209.512				
205		4.242.383	73.590	714	74.304	1.021.483	1.172	15.734.297	814.728	2.823.257				
206		1.401.586	60.960	2.124	63.084	225.211	23.411	7.635.085	400.383	1.149.661				
207		869.250	33.360	2.121	35.481	273.259	-	5.493.099	164.356	695.128				
208		1.007.127	111.420	3.436	114.856	200.655	-	8.704.235	772.057	1.671.072				
210		299.469	-	-	-	71.387	2.600	1.600.774	166.136	235.866				
211		363.563	61.713	-	61.713	202.629	1.899	3.050.154	144.501	522.134				
212		175.368	25.980	802	26.782	184.202	2.089	2.486.007	176.828	421.715				
213		23.346	15.840	1.437	17.277	90.774	1.207	1.383.397	64.341	309.628				
214		153.217	74.233	3.070	77.303	502.892	-	3.017.999	142.945	639.528				
215		310.324	37.380	365	37.745	170.477	14.178	1.433.395	177.127	367.601				
216		127.110	21.000	224	21.224	107.234	23.672	1.757.304	47.971	347.342				
221		189.570	38.460	-	38.460	269.685	9.172	3.123.659	177.956	755.159				
222		120.287	11.280	-	11.280	23.302	-	1.010.223	40.576	202.922				
223		53.115	-	-	-	22.108	739	1.121.207	62.186	175.465				
224		3.269.869	47.890	1.581	49.470	1.611.916	46.051	6.182.087	329.293	1.515.810				
231		36.006	22.380	-	22.380	133.463	-	1.282.730	73.139	308.299				
232		1.051.107	32.760	710	33.470	552.638	15.845	2.135.759	168.303	519.735				
240		365.958	283.502	4.918	288.420	865.450	-	12.965.265	1.162.469	1.664.982				
251	1.204.252	-	-	-	30.415	10.182	934.936	27.650	117.987					
252	1.249.283	5.640	-	5.640	39.342	-	730.569	-	123.256					
253	552.904	-	-	-	12.092	-	557.634	56.518	96.410					
254	518.075	-	-	-	12.156	-	100.034	16.574	89.922					
		<b>17.827.132</b>	<b>17.748.274</b>	<b>356.957</b>	<b>18.105.231</b>	<b>79.606.613</b>	<b>1.148.362</b>	<b>740.896.117</b>	<b>89.858.136</b>	<b>116.499.673</b>				
Schüler-Unfallversicherung <sup>1</sup>	302	3.450	11.100	-	11.100	60.613								
	304	-	-	-	-	13.051								
	305	-	34.531	1.006	35.537	581.963								
	306	-	5.979	-	5.979	74.177								
	307	-	5.460	-	5.460	63.668								
	308	-720	5.640	-	5.640	59.255								
	310	-	-	-	-	22.015								
	311	-212	3.857	-	3.857	75.348								
	312	-	5.340	620	5.960	63.732								
	313	-	5.340	-	5.340	34.880								
	314	-	5.340	115	5.455	227.735								
	315	-	16.020	-	16.020	57.804								
	316	-	5.160	705	5.865	71.206								
	321	-	22.200	-	22.200	175.197								
	322	5.640	-	-	-	18.270								
323	-	-	-	-	7.855									
324	-	-	-	-	248.184									
331	-	5.640	-	5.640	51.130									
332	-	22.380	883	23.263	80.568									
		<b>8.158</b>	<b>153.987</b>	<b>3.329</b>	<b>157.317</b>	<b>1.986.652</b>								

Tabelle 6.5a: Kontenklasse 5 – Leistungen (Fortsetzung)

	UV-Träger-Nr.	59 Prävention					Ktgr. 59 zusammen	Kontenklasse 5 Insgesamt	Entschädigungs- leistungen (Kontenklassen 4 & 5 ohne Ktgr. 59)
		594	596	597	598				
		Kosten der arbeits- medizinischen Dienste	Kosten der sicher- heitstechnischen Dienste	Sonstige Kosten der Prävention	Kosten der ersten Hilfe nach § 23 Abs. 2 SGB VII				
€	€	€	€	€	€	€	€		
		27	28	29	30	31	32	33	
UV in der gewerblichen Wirtschaft	101	-	-	12.812.966	2.550.434	107.584.322	826.288.657	959.531.758	
	102	-	-	6.778.658	7.430.435	184.429.969	1.425.939.217	1.968.992.182	
	103	-	-	3.443.819	8.066.452	115.931.533	695.848.518	940.811.499	
	104	33.124.633	10.876.130	62.416.541	3.842.549	237.860.459	1.280.783.861	1.760.155.760	
	105	10.261.672	13.908.030	16.148.283	2.166.212	104.172.937	345.426.549	488.731.433	
	106	-	-	1.468.809	7.759.297	77.085.982	537.344.126	952.512.352	
	107	-	-	3.231.273	1.564.146	41.495.809	385.793.857	691.857.267	
	108	-	-	6.246.844	7.378.263	104.937.291	656.890.811	1.142.629.800	
	109	-	-	24.076.863	6.580.541	115.959.201	373.019.999	779.225.015	
	UV der öffentlichen Hand <sup>1</sup>	202	-	-	43.095	1.026.705	8.156.291	29.263.715	31.374.712
204		-	-	7.417	161.061	1.628.643	6.968.207	9.159.221	
205		-	-	1.944.559	1.894.763	23.212.775	123.597.140	124.976.075	
206		-	-	677.893	1.080.649	10.967.082	45.530.058	50.776.096	
207		-	-	410.091	593.186	7.355.861	30.164.767	33.798.341	
208		-	-	1.118.387	1.602.638	13.868.390	82.279.782	120.095.947	
210		-	-	222.261	88.521	2.316.158	9.325.963	9.816.264	
211		-	-	222.727	1.356.562	5.297.976	26.874.136	41.919.712	
212		16.033	-	710.059	775.984	4.588.714	20.207.297	25.526.055	
213		-	-	71.138	362.804	2.192.513	13.857.373	17.287.639	
214		23.178	-	189.210	833.619	4.846.479	36.916.875	53.525.382	
215		-	-	171.223	799.914	2.963.439	20.391.665	27.500.265	
216		-	-	150.154	487.025	2.813.467	17.011.158	20.681.488	
221		-	-	80.111	964.236	5.110.293	30.513.867	34.986.171	
222		692	-	-	211.469	1.465.882	6.475.232	6.806.658	
223		-	-	47.301	204.701	1.611.599	3.816.296	2.996.003	
224		-	-	1.023.190	858.349	9.954.780	71.101.038	109.706.567	
231		-	-	25.329	746.390	2.435.886	14.712.677	18.294.422	
232		-	-	145.000	640.424	3.625.067	27.135.110	35.817.605	
240		-	-	562.859	1.565.028	17.920.602	188.602.006	243.959.898	
251	-	-	191.287	34.747	1.316.789	4.938.445	5.488.511		
252	353	-	139.569	-	993.747	5.033.255	6.264.350		
253	-	-	9.767	-	720.329	2.098.885	2.268.372		
254	460	-	73.178	79.427	359.594	1.642.158	2.336.293		
		<b>43.427.021</b>	<b>24.784.160</b>	<b>144.859.859</b>	<b>63.706.531</b>	<b>1.225.179.859</b>	<b>7.345.792.701</b>	<b>10.719.809.113</b>	
Schüler-Unfallversicherung <sup>1</sup>	302						7.468.295	30.555.464	
	304						1.276.208	4.038.161	
	305						36.163.326	106.015.348	
	306						10.138.286	32.778.390	
	307						6.262.238	21.375.327	
	308						19.403.232	61.660.399	
	310						1.498.475	5.172.060	
	311						4.056.365	19.003.883	
	312						3.076.995	15.226.555	
	313						2.133.786	10.849.413	
	314						6.265.097	25.309.414	
	315						2.776.820	15.130.236	
	316						2.654.719	11.020.760	
	321						10.407.107	31.699.694	
	322						2.116.780	6.505.331	
	323						948.072	3.498.450	
324						12.634.920	42.522.321		
331						3.296.576	10.373.637		
332						4.552.765	17.097.839		
							<b>137.130.061</b>	<b>469.832.683</b>	

<sup>1</sup> Kontengruppen 50–58 sowie Entschädigungsleistungen insgesamt (Sp. 32) sind bei den Unfallversicherungsträgern der öffentlichen Hand nach Allgemeiner UV und Schüler-UV differenzierbar  
Kontengruppe 59 sowie Kontenklasse 5 insgesamt (Sp. 31) sind bei den Unfallversicherungsträgern der öffentlichen Hand nicht nach Allgemeiner UV und Schüler-UV differenzierbar

Tabelle 6.6: Kontenklasse 6 – Vermögensaufwendungen und sonstige Aufwendungen

UV-Träger-Nr.	Kontengruppe: Kontenart: UV-Träger	Kontengruppe:		63 Umlagewirksame Vermögensaufwendungen			64 Beitragsausfälle				
		60	61	62	630		640	641	Ktgr. 64 zusammen €		
		Umlageun- wirksame Aufwendun- gen der Rücklage €	Umlageun- wirksame Aufwendun- gen des Verwaltungs- vermögens €	Zuschrei- bungen und sonstige Auf- wendungen €	Aufwen- dungen aus Vermögens- anlagen der Betriebsmittel €	Sonstige Ver- mögensauf- wendungen der Betriebs- mittel €	Ktgr. 63 zusammen €	Beitrags- ausfälle €		Minder- ausschrei- bungen €	
1	2	3	4	5	6	7	8	9			
UV in der gewerblichen Wirtschaft	101	BG Rohstoffe und chemische Industrie	-	19.927.523	-	8.861	749.110	757.971	10.741.226	1.237.643	11.978.869
	102	BG Holz und Metall	-	97.121.728	-	4.599	2.072.989	2.077.589	23.755.951	3.782.920	27.538.872
	103	BG Energie Textil Elektro Medien- erzeugnisse	43.114	27.919.571	-	46.835	-	46.835	28.086.381	570.502	28.656.883
	104	BG der Bauwirtschaft	153	26.242.572	-	1.092.456	3.091.533	4.183.990	38.399.334	480.199	38.879.533
	105	BG Nahrungsmittel und Gastgewerbe	6	8.155.187	-	42.270	-	42.270	12.912.929	249.479	13.162.408
	106	BG für Handel und Warenlogistik	-	12.673.142	-	-	-	-	36.390.844	-	36.390.844
	107	BG Verkehrswirtschaft Post-Logistik Telekommunikation	1.533	8.397.527	-	60.236	5.056	65.293	25.914.165	-	25.914.165
	108	Verwaltungs-BG	3.993.413	23.487.502	-	76.440	38.896	115.336	58.235.498	19.696	58.255.194
	109	BG für Gesundheitsdienst und Wohlfahrtspflege	838.614	11.700.010	-	34.318	-	34.318	16.853.086	-	16.853.086
	UV der öffentlichen Hand <sup>1</sup>	202	Unfallkasse Nord	-	305.485	-	1.143	-	1.143	134.695	-
204		UK Freie Hansestadt Bremen	-	34.217	-	-	-	-	-	-	-
205		UK Nordrhein-Westfalen	-	1.427.732	-	29.114	-	29.114	6.456.585	-	6.456.585
206		UK Hessen	-	1.691.421	-	-	-	-	-	-	-
207		UK Rheinland-Pfalz	417	400.372	-	7.331	-	7.331	23.015	-	23.015
208		UK Baden-Württemberg	8.564	1.219.122	-	175.624	-	175.624	-	-	-
210		UK Saarland	-	65.908	-	4.178	-	4.178	-	-	-
211		UK Berlin	-	300.887	-	-	59	59	-	-	-
212		UK Brandenburg	-	204.101	-	3.964	152	4.116	-	-	-
213		UK Mecklenburg-Vorpommern	5.585	336.567	-	-	-	-	-	-	-
214		UK Sachsen	-	302.874	-	731	-	731	22.240	-	22.240
215		UK Sachsen-Anhalt	379	513.209	-	6.085	1.133	7.219	31.869	-	31.869
216		UK Thüringen	-	166.966	-	-	-	-	10.225	-	10.225
221		GUV Hannover	-	848.473	-	1.868	-	1.868	-	-	-
222		GUV Oldenburg	116	163.020	-	3.216	-	3.216	-	-	-
223		Braunschweigischer GUV	83	67.400	-	2.509	-	2.509	-	-	-
224		Kommunale Unfallversicherung Bayern	181	842.976	-	23.107	-	23.107	-	-	-
231		LUK Niedersachsen	-	0	-	775	-	775	-	-	-
232		Bayerische LUK	-	4.832	-	3.805	-	3.805	-	-	-
240		UV Bund und Bahn	242.000	1.520.802	-	424.193	-	424.193	47.713	4.700	52.413
251		Hanseatische FUK Nord	-	8.131	-	34.175	-	34.175	-	-	-
252		FUK Niedersachsen	-	60.540	-	155	-	155	-	-	-
253		FUK Mitte	1.282	4.561	-	8.847	-	8.847	-	-	-
254		FUK Brandenburg	-	-	-	678	-	678	-	-	-
<b>Insgesamt</b>		<b>5.135.438</b>	<b>246.114.359</b>	<b>-</b>	<b>2.097.514</b>	<b>5.958.929</b>	<b>8.056.443</b>	<b>258.015.757</b>	<b>6.345.139</b>	<b>264.360.896</b>	

<sup>1</sup> Kontenklasse 6 ist bei den Unfallversicherungsträgern der öffentlichen Hand nicht nach Allgemeiner UV und Schüler-UV differenzierbar<sup>2</sup> Beitragszuschläge: Kontenart 215 (Tabelle 6.3); Sollstellung Beitragsnachlässe: Übersicht 51 (vgl. Abschnitt 11.3)

Tabelle 6.6: Kontenklasse 6 – Vermögensaufwendungen und sonstige Aufwendungen (Fortsetzung)

	UV-Träger-Nr.	65	66	67 Zuführungen zu dem Vermögen							Ktgr. 67 zusammen € 18
		Beitrags- nachlässe <sup>2</sup> € 10	Verluste durch Wertminderung der Aktiva und Wertsteigerung der Passiva € 11	670	671	672	673	674	675		
				Zuführungen zu den Betriebsmitteln € 12	Zuführungen zum Rücklagevermögen € 13	Zuführungen zum Verwaltungs- vermögen € 14	Zuführungen zu Altersrück- stellungen € 15	Zuführungen zur Versorgungs- rücklage € 16	Zuführungen zur Zusatzversorgung der AN € 17		
UV in der gewerblichen Wirtschaft	101	37.395.551	-	36.000.000	-	-	17.758.000	-	-	53.758.000	
	102	111.564.522	-	10.058.950	-	-	-	-	-	10.058.950	
	103	108.841.943	-	35.700.000	-	-	25.600.000	-	-	61.300.000	
	104	-	-	16.402.879	105.000.000	13.500.000	102.600.000	-	-	237.502.879	
	105	37.578.337	-	5.750.000	-	-	31.092	-	-	5.781.092	
	106	53.264.972	-	44.211.416	10.000.000	-	29.147.333	-	-	83.358.749	
	107	31.928.850	-	24.941.742	27.038.975	781.000	4.346.170	229.169	4.703.968	62.041.025	
	108	-	-	-	-	18.250.000	35.900.000	-	-	54.150.000	
	109	371.002	-	28.738.273	-	14.000.000	20.632.000	-	-	63.370.273	
	UV der öffentlichen Hand <sup>1</sup>	202	-	-	9.111.473	-	994.035	735.000	-	-	10.840.509
204		-	-	1.188.884	-	-	500.000	-	-	1.688.884	
205		-	-	43.828.790	-	745.357	-	151.915	1.268.293	45.994.355	
206		-	-	13.283.166	-	-	-	-	-	13.283.166	
207		-	-	8.323.010	3.148.181	-	-	64.000	-	11.535.190	
208		-	-	12.300.004	-	-	-	-	-	12.300.004	
210		-	-	2.235.942	-	-	-	-	-	2.235.942	
211		-	-	-	-	-	165.174	-	-	165.174	
212		-	-	11.822.551	-	-	-	-	-	11.822.551	
213		-	-	4.253.722	-	-	-	-	-	4.253.722	
214		-	-	8.757.298	-	-	-	-	-	8.757.298	
215		-	-	1.462.123	-	-	-	-	-	1.462.123	
216		-	-	5.909.718	-	-	-	-	-	5.909.718	
221		-	-	6.118.449	-	-	-	42.580	-	6.161.029	
222		-	-	2.984.464	-	-	-	-	-	2.984.464	
223		-	-	1.723.616	300.000	-	-	-	-	2.023.616	
224	-	-	14.607.500	-	82.683	2.230.000	-	-	16.920.183		
231	-	-	-	-	-	-	-	-	-		
232	-	-	6.980.210	-	-	-	-	-	6.980.210		
240	1.037.486	-	-	-	-	-	1.341.048	881.000	2.222.048		
251	-	-	1.110.788	-	-	45.449	-	-	1.156.237		
252	-	-	1.656.927	-	-	-	-	-	1.656.927		
253	-	-	814.264	-	-	-	-	-	814.264		
254	-	-	563.492	-	-	-	-	-	563.492		
		<b>381.982.662</b>	-	<b>360.839.650</b>	<b>145.487.156</b>	<b>48.353.076</b>	<b>239.690.219</b>	<b>1.828.711</b>	<b>6.853.262</b>	<b>803.052.073</b>	



Tabelle 6.6: Kontenklasse 6 – Vermögensaufwendungen und sonstige Aufwendungen (Fortsetzung)

	UV-Träger-Nr.	69 Zuschüsse und sonstige Aufwendungen							Ktgr. 69 zusammen € 25	Kontenklasse 6 Insgesamt € 26	Kontenklasse 6 ohne Kt.-gr. 60/61 (umlageunwirk- same Aufwendungen) € 27
		690	692	693	697	698	699				
		Ausgaben für die gemeinsam getragene Last € 19	Säumniszuschläge nach § 24 Abs.1 SGB IV € 20	Zinsen nach § 44 SGB I und § 27 Abs. 1 SGB IV € 21	Zuschüsse zur In- vestitionsfinanzie- rung gemeinsamer Aufgaben € 22	Rechnungsmässi- ges Defizit der Eigenbetriebe € 23	Sonstige Aufwendungen € 24				
UV in der gewerblichen Wirtschaft	101	-	3.534	485.375	904.749	-	814.822	2.208.479	126.026.393	106.098.870	
	102	-	10.310	1.060.657	2.167.235	-	2.810.089	6.048.291	254.409.951	157.288.223	
	103	78.972.771	17.332	483.710	1.027.078	74.494	1.496.347	82.071.733	308.880.079	280.917.394	
	104	-	9.780	841.819	14.371.643	-	2.331.696	17.554.937	324.364.063	298.121.338	
	105	-	4.447	183.327	696.743	-	4.132.865	5.017.382	69.736.681	61.581.489	
	106	138.408.627	3.890	698.492	1.379.571	-	1.616.724	142.107.304	327.795.011	315.121.868	
	107	30.636.211	311	400.028	1.112.895	-	1.199.072	33.348.517	161.696.910	153.297.849	
	108	459.621.891	32.243	524.709	1.787.774	141.061	3.990.738	466.098.416	606.099.860	578.618.946	
	109	121.832.451	14.501	512.134	1.129.260	-	1.779.823	125.268.170	218.435.473	205.896.848	
UV der öffentlichen Hand <sup>1</sup>	202	-	21	11.745	120.656	-	-	132.422	11.414.253	11.108.768	
	204	-	5	8.249	24.338	-	-	32.592	1.755.693	1.721.476	
	205	-	-	351.806	699.350	-	238.215	1.289.371	55.197.157	53.769.425	
	206	-	-	3.002	278.159	-	-522.967	-241.805	14.732.782	13.041.361	
	207	-	-	19.464	155.049	-	-	174.513	12.140.839	11.740.050	
	208	-	21	132.245	474.889	-	72	607.227	14.310.540	13.082.854	
	210	-	-	8.926	63.513	-	-88.340	-15.901	2.290.128	2.224.220	
	211	-	109	35.309	199.303	-	-306.936	-72.215	393.905	93.018	
	212	-	33	21.481	135.910	-	-	157.424	12.188.192	11.984.091	
	213	-	42	3.867	79.603	-	-171.319	-87.807	4.508.068	4.165.916	
	214	-	-	56.853	217.016	-	8	273.877	9.357.021	9.054.147	
	215	-	6.479	32.936	126.830	-	67.952	234.197	2.248.995	1.735.408	
	216	-	-	24.105	97.954	-	77.751	199.810	6.286.718	6.119.753	
	221	-	-	66.148	215.866	-	-	282.014	7.293.383	6.444.910	
	222	-	663	3.420	40.493	-	-	44.576	3.195.391	3.032.255	
	223	-	-	-	23.726	-	-	23.726	2.117.334	2.049.851	
224	-	-	148.028	413.985	-	2.073.125	2.635.138	20.421.585	19.578.428		
231	-	-	30.515	83.850	-	-	114.365	115.140	115.140		
232	-	-	93.744	146.370	-	142	240.256	7.229.104	7.224.272		
240	-	749	143.424	276.495	-	177.697	598.365	6.097.306	4.334.504		
251	-	-	14.563	9.501	-	-	24.064	1.222.607	1.214.476		
252	-	-	5.727	14.087	-	95.690	115.505	1.833.126	1.772.586		
253	-	-	173	4.406	-	-13.751	-9.172	819.781	813.938		
254	-	-	22.881	5.712	-	-	28.593	592.763	592.763		
		<b>829.471.951</b>	<b>104.468</b>	<b>6.428.861</b>	<b>28.484.009</b>	<b>215.555</b>	<b>21.799.518</b>	<b>886.504.361</b>	<b>2.595.206.231</b>	<b>2.343.956.434</b>	

Tabelle 6.7: Kontenklasse 7 – Verwaltungs- und Verfahrenskosten

	UV-Träger-Nr.	Kontengruppe:	70	71		72	73		74
		Kontenart:							
		UV-Träger	Gehälter und Versicherungsbeiträge € 1	Versorgungsbezüge, Beihilfen, Unterstützungen, Fürsorgeleistungen und sonstige persönliche Verwaltungskosten € 2	Ktgr. 70/71 Persönliche Verwaltungskosten zusammen € 3	Allgemeine Sachkosten der Verwaltung € 4	Bewirtschaftung und Unterhaltung der Grundstücke, Gebäude, technischen Anlagen und der beweglichen Einrichtung € 5	Ktgr. 72/73 Sächliche Verwaltungskosten zusammen € 6	Aufwendungen für die Selbstverwaltung € 7
UV in der gewerblichen Wirtschaft	101	BG Rohstoffe und chemische Industrie	59.803.358	25.333.311	85.136.668	3.404.183	9.042.402	12.446.585	335.568
	102	BG Holz und Metall	112.506.057	31.863.181	144.369.238	6.842.160	20.993.607	27.835.766	133.789
	103	BG Energie Textil Elektro Medienerzeugnisse	56.976.567	14.569.976	71.546.543	4.330.936	14.191.162	18.522.098	327.065
	104	BG der Bauwirtschaft	148.639.821	34.696.028	183.335.849	8.142.371	39.093.970	47.236.341	378.472
	105	BG Nahrungsmittel und Gastgewerbe	53.185.942	10.942.335	64.128.278	2.698.624	6.245.375	8.943.999	132.970
	106	BG für Handel und Warenlogistik	71.599.804	13.621.146	85.220.950	4.162.707	14.868.821	19.031.528	263.003
	107	BG Verkehrswirtschaft Post-Logistik Telekommunikation	45.581.812	14.562.278	60.144.089	3.236.396	8.123.929	11.360.325	258.033
	108	Verwaltungs-BG	118.814.462	17.881.834	136.696.296	11.183.420	31.168.497	42.351.918	312.205
	109	BG für Gesundheitsdienst und Wohlfahrtspflege	77.560.969	8.611.091	86.172.060	7.831.915	26.961.183	34.793.098	342.931
UV der öffentlichen Hand <sup>1</sup>	202	Unfallkasse Nord	8.259.802	1.317.068	9.576.870	523.852	2.909.226	3.433.078	23.335
	204	UK Freie Hansestadt Bremen	1.568.550	85.459	1.654.009	105.568	227.125	332.694	18.979
	205	UK Nordrhein-Westfalen	32.903.193	1.843.803	34.746.996	1.678.956	4.297.483	5.976.439	60.101
	206	UK Hessen	11.659.659	1.406.806	13.066.465	1.195.817	3.816.210	5.012.027	150.565
	207	UK Rheinland-Pfalz	6.073.255	162.502	6.235.757	261.820	1.790.131	2.051.950	23.040
	208	UK Baden-Württemberg	16.328.732	918.387	17.247.118	1.341.811	3.280.518	4.622.329	54.421
	210	UK Saarland	2.133.212	129.650	2.262.862	95.686	143.625	239.311	14.052
	211	UK Berlin	7.886.916	328.570	8.215.485	695.584	1.426.288	2.121.872	22.854
	212	UK Brandenburg	6.510.964	48.478	6.559.442	337.666	576.949	914.616	26.524
	213	UK Mecklenburg-Vorpommern	3.887.040	209.998	4.097.037	526.636	1.581.225	2.107.861	41.420
	214	UK Sachsen	7.043.088	30.086	7.073.173	321.519	2.579.726	2.901.245	21.599
	215	UK Sachsen-Anhalt	4.584.716	65.740	4.650.456	275.915	1.013.524	1.289.439	24.573
	216	UK Thüringen	4.761.472	78.025	4.839.497	195.884	622.870	818.754	26.605
	221	GUV Hannover	6.262.878	1.374.463	7.637.341	253.944	966.743	1.220.687	32.600
	222	GUV Oldenburg	1.284.939	322.608	1.607.547	79.488	180.103	259.591	15.795
	223	Braunschweigischer GUV	1.004.536	69.562	1.074.098	42.570	98.084	140.654	13.331
224	Kommunale Unfallversicherung Bayern	11.033.553	2.872.149	13.905.702	817.619	2.777.856	3.595.474	71.143	
231	LUK Niedersachsen	2.573.996	564.776	3.138.772	114.905	420.151	535.056	28.217	
232	Bayerische LUK	3.755.201	1.013.910	4.769.111	276.638	955.821	1.232.459	32.873	
240	UV Bund und Bahn	14.943.170	1.711.142	16.654.312	960.875	2.938.399	3.899.275	60.280	
251	Hanseatische FUK Nord	867.093	25.218	892.312	58.978	118.506	177.483	15.597	
252	FUK Niedersachsen	918.477	112.544	1.031.021	53.618	131.145	184.762	14.950	
253	FUK Mitte	676.363	5.581	681.944	35.147	44.644	79.791	12.599	
254	FUK Brandenburg	258.942	1.928	260.870	21.291	22.945	44.236	14.978	
<b>Insgesamt</b>			<b>901.848.537</b>	<b>186.779.631</b>	<b>1.088.628.168</b>	<b>62.104.499</b>	<b>203.608.242</b>	<b>265.712.741</b>	<b>3.304.468</b>
Schüler-Unfallversicherung <sup>1</sup>	302	Unfallkasse Nord							
	304	UK Freie Hansestadt Bremen							
	305	UK Nordrhein-Westfalen							
	306	UK Hessen							
	307	UK Rheinland-Pfalz							
	308	UK Baden-Württemberg							
	310	UK Saarland							
	311	UK Berlin							
	312	UK Brandenburg							
	313	UK Mecklenburg-Vorpommern							
	314	UK Sachsen							
	315	UK Sachsen-Anhalt							
	316	UK Thüringen							
321	GUV Hannover								
322	GUV Oldenburg								
323	Braunschweigischer GUV								
324	Kommunale Unfallversicherung Bayern								
331	LUK Niedersachsen								
332	Bayerische LUK								
<b>Insgesamt</b>									

<sup>1</sup> Kontengruppen 70 – 75 (Verwaltungskosten) sowie Kontenklasse 7 insgesamt und Aufwendungen insgesamt (Sp. 15 bzw. 16) sind bei den Unfallversicherungsträgern der öffentlichen Hand nicht nach Allgemeiner UV und Schüler-UV differenzierbar; Kontengruppen 76 – 79 (Verfahrenskosten) sind bei den Unfallversicherungsträgern der öffentlichen Hand nach Allgemeiner UV und Schüler-UV differenzierbar

<sup>2</sup> Konsolidierter Betrag (vgl. Abschnitt 9, Absatz 2)

Tabelle 6.7: Kontenklasse 7 – Verwaltungs- und Verfahrenskosten (Fortsetzung)

	UV-Träger-Nr.	75	Verwaltungs- kosten zusammen € 9	76	77	78	79	Verfahrenskosten zusammen € 14	Kontenklasse 7 Insgesamt € 15	Aufwendungen insgesamt (Kt. kl. 4-7) € 16
		Vergütungen an andere für Ver- waltungsarbeiten (ohne Prävention) € 8		Kosten der Rechtverfolgung € 10	Gebühren u. Kosten d. Fest- stellung d. Ent- schädigungen € 11	Vergütungen für die Auszahlungen von Renten € 12	Vergütung an andere für den Beitragseinzug € 13			
UV in der gewerblichen Wirtschaft	101	25.663.475	123.582.297	624.040	64.624	335.746	-	1.024.410	124.606.706	1.317.749.180
	102	16.207.868	188.546.661	1.329.036	488.092	405.420	-	2.222.548	190.769.209	2.598.601.310
	103	12.326.134	102.721.840	1.069.765	359.468	186.826	-	1.616.060	104.337.900	1.469.961.010
	104	52.549.425	283.500.086	2.023.002	84.124	219.656	-	2.326.781	285.826.867	2.608.207.150
	105	22.117.039	95.322.285	447.525	360.210	19.513	-	827.248	96.149.533	758.790.584
	106	21.399.995	125.915.477	954.712	113.364	194.664	-	1.262.739	127.178.216	1.484.571.559
	107	12.377.858	84.140.305	1.228.062	650.955	153.659	-	2.032.676	86.172.981	981.222.967
	108	27.263.140	206.623.559	1.235.187	886.971	190.044	-	2.312.202	208.935.761	2.062.602.712
	109	28.917.745	150.225.834	1.107.438	208.436	127.414	-	1.443.287	151.669.121	1.265.288.809
UV der öffentlichen Hand <sup>1</sup>	202	831.956	13.865.239	30.687	7.589	-	-	38.277	13.928.887	95.429.607
	204	490.410	2.496.092	5.316	660	-	7.188	13.164	2.515.509	19.097.226
	205	9.314.212	50.097.749	148.515	3.050	7.686	245.231	404.482	50.588.303	359.989.658
	206	1.038.596	19.267.653	74.516	18.267	15.721	67.210	175.713	19.484.407	128.738.757
	207	519.194	8.829.942	63.308	1.818	358	62.077	127.561	8.984.189	83.654.557
	208	4.531.318	26.455.187	111.689	3.405	3.389	125.306	243.788	26.768.060	236.703.336
	210	577.274	3.093.499	2.881	1.280	96	-	4.257	3.101.139	22.695.749
	211	634.339	10.994.550	27.463	475	3.438	7.205	38.582	11.070.771	77.686.247
	212	2.245.293	9.745.875	42.222	3.417	-	19.191	64.830	9.811.629	67.341.145
	213	769.260	7.015.579	57.809	1.460	198	-	59.466	7.105.679	41.943.312
	214	1.051.657	11.047.674	55.740	-	1.403	16.009	73.152	11.167.206	104.205.501
	215	564.806	6.529.274	63.221	-	5.841	8.617	77.679	6.639.058	54.481.993
	216	523.607	6.208.462	73.857	-	6.008	8.176	88.041	6.330.274	47.132.708
	221	713.817	9.604.446	36.393	7.575	7.328	76.112	127.408	9.766.326	88.855.869
	222	311.556	2.194.489	5.939	1.393	1.471	13.915	22.717	2.222.650	20.195.912
	223	349.896	1.577.980	17.230	-	609	11.022	28.862	1.609.953	11.833.339
224	1.496.603	19.068.922	78.858	4.360	13.088	216.962	313.268	19.423.415	202.028.668	
231	335.865	4.037.910	15.313	3.553	3.701	-	22.567	4.065.726	35.284.812	
232	502.004	6.536.446	35.591	2.618	5.225	2.201	45.635	6.617.584	70.387.199	
240	1.715.853	22.329.720	209.253	14.242	90.950	-	314.444	22.644.164	290.621.970	
251	227.592	1.312.984	2.239	524	-	-	2.763	1.315.747	9.343.654	
252	324.649	1.555.382	12.929	600	-	-	13.529	1.568.911	10.660.135	
253	208.143	982.477	9.263	874	-	-	10.137	992.614	4.801.096	
254	112.586	432.670	2.924	721	-	-	3.645	436.315	3.724.965	
		<b>248.213.165</b>	<b>1.605.858.543</b>	<b>11.201.922</b>	<b>3.294.122</b>	<b>1.999.449</b>	<b>886.422</b>	<b>17.381.916</b>	<b>1.623.804.811</b>	<b>15.804.360.746<sup>2</sup></b>
Schüler-Unfallversicherung <sup>1</sup>	302			24.879	-	492	-	25.371		
	304			5.263	990	-	-	6.253		
	305			78.305	2.207	5.561	-	86.073		
	306			41.040	-	-	-	41.040		
	307			24.958	1.587	141	-	26.686		
	308			62.966	2.365	3.755	-	69.085		
	310			2.542	783	59	-	3.384		
	311			14.269	342	7.438	15.589	37.639		
	312			924	-	-	-	924		
	313			29.780	752	102	-	30.634		
	314			46.380	-	-	-	46.380		
	315			30.983	-	1.123	-	32.106		
	316			32.472	-	1.298	-	33.771		
	321			28.571	-	5.901	-	34.472		
	322			3.748	458	1.238	-	5.444		
323			2.198	-	914	-	3.112			
324			26.795	1.151	13.278	-	41.224			
331			3.647	-	1.603	-	5.250			
332			32.169	97	3.237	-	35.503			
				<b>491.889</b>	<b>10.732</b>	<b>46.141</b>	<b>15.589</b>	<b>564.352</b>		

Tabelle 6.8: Kontenklasse 9 – Verrechnungs- und Abschlusskonten

UV-Träger-Nr.	Kontengruppe: Kontenart: UV-Träger	95						96 Aufwendungen für Berufskrankheiten			97 Aufwendungen für Rentenzahlungen, Persönliches Budget und den Beitragseinzug		
		Aufwendungen für Fremdrenten € 1	Sachleistungen für Berufskrankheiten € 2	Barleistungen für Berufskrankheiten € 3	Kosten der Verhütung von Berufskrankheiten € 4	Kosten der Verhütung v. Berufskrankheiten (o. Kostenanteil d. arb.med. Dienste) € 5	Ktrg. 96 zusammen (Sp. 2-4) € 6	971 Aufwendungen für das Persönliche Budget € 7	970 + 975 Aufwendungen für Rentenzahlungen und den Beitragseinzug € 8	Ktrg. 97 zusammen (Sp. 7-8) € 9			
											95	960	961
101	BG Rohstoffe und chemische Industrie	22.613.128	67.542.230	322.557.512	23.594.251	23.594.251	413.693.993	1.076.992	-	1.076.992			
102	BG Holz und Metall	7.869.211	135.406.795	370.511.689	45.570.506	45.570.506	551.488.990	2.252.364	-	2.252.364			
103	BG Energie Textil Elektro Medienerzeugnisse	3.595.106	48.466.772	148.038.990	28.423.287	28.423.287	224.929.050	2.588.960	186.826	2.775.786			
104	BG der Bauwirtschaft	6.361.902	81.627.033	209.930.433	104.011.767	70.887.134	395.569.233	4.150.821	-	4.150.821			
105	BG Nahrungsmittel und Gastgewerbe	1.211.188	18.756.096	36.306.241	24.796.620	17.952.085	79.858.957	1.219.419	-	1.219.419			
106	BG für Handel und Warenlogistik	1.232.595	19.607.098	50.940.351	10.041.198	10.041.198	80.588.647	1.427.116	194.664	1.621.780			
107	BG Verkehrswirtschaft Post-Logistik Telekommunikation	-	9.448.584	22.913.111	1.166.152	1.166.152	33.527.848	370.422	-	370.422			
108	Verwaltungs-BG	-	22.128.304	53.329.740	19.145.525	19.145.525	94.603.570	5.792.134	-	5.792.134			
109	BG für Gesundheitsdienst und Wohlfahrtspflege	172.361	62.631.983	70.324.194	19.923.415	19.923.415	152.879.592	3.835.796	-	3.835.796			
202	Unfallkasse Nord	-	1.398.811	2.546.264	199.301	-	4.144.376	-	-	-			
204	UK Freie Hansestadt Bremen	-	594.583	1.493.303	231.185	-	2.319.071	-	-	-			
205	UK Nordrhein-Westfalen	-	2.771.401	9.104.132	1.116.253	-	12.991.786	438.789	-	438.789			
206	UK Hessen	-	1.347.477	2.731.925	478.441	-	4.557.843	123.580	-	123.580			
207	UK Rheinland-Pfalz	-	1.308.779	1.888.853	397.141	-	3.594.772	25.642	-	25.642			
208	UK Baden-Württemberg	-	10.556.028	11.185.895	695.346	-	22.437.269	88.700	-	88.700			
210	UK Saarland	-	269.340	615.192	79.246	-	963.778	-	-	-			
211	UK Berlin	-	2.641.927	3.982.224	796.879	-	7.421.029	2.400	-	2.400			
212	UK Brandenburg	-	1.998.223	2.224.362	390.106	-	4.612.691	9.113	-	9.113			
213	UK Mecklenburg-Vorpommern	-	335.120	1.362.793	176.922	-	1.874.836	52.934	-	52.934			
214	UK Sachsen	-	4.468.186	4.980.612	143.850	-	9.592.647	15.193	17.412	32.605			
215	UK Sachsen-Anhalt	-	1.108.594	1.926.533	153.145	-	3.188.271	8.448	-	8.448			
216	UK Thüringen	-	463.769	1.437.917	131.629	-	2.033.314	9.713	6.008	15.721			
221	GUV Hannover	-	875.450	2.004.162	178.201	-	3.057.814	-	-	-			
222	GUV Oldenburg	-	249.363	276.317	56.439	-	582.119	-	-	-			
223	Braunschweigischer GUV	-	183.472	170.254	377.024	-	730.750	-	-	-			
224	Kommunale Unfallversicherung Bayern	-	8.083.131	8.659.898	1.012.613	-	17.755.642	528.238	230.050	758.288			
231	LUK Niedersachsen	-	863.051	1.640.261	144.790	-	2.648.101	-	-	-			
232	Bayerische LUK	-	1.450.405	2.760.761	237.634	-	4.448.800	727.033	7.426	734.460			
240	UV Bund und Bahn	-	8.708.596	23.310.845	4.406.300	-	36.425.741	952.677	-	952.677			
251	Hanseatische FUK Nord	-	107	-	9.874	-	9.981	-	-	-			
252	FUK Niedersachsen	-	14.109	30.558	-	-	44.667	20.640	-	20.640			
253	FUK Mitte	-	357	-	114	-	471	-	-	-			
254	FUK Brandenburg	-	146.764	86.615	27.203	-	260.582	-	-	-			
<b>Insgesamt</b>		<b>43.055.491</b>	<b>515.451.934</b>	<b>1.369.271.938</b>	<b>288.112.356</b>	<b>228.437.112</b>	<b>2.172.836.229</b>	<b>25.717.125</b>	<b>642.386</b>	<b>26.359.510</b>			
302	Unfallkasse Nord	-	24.152	6.220	-	-	30.372	-	-	-			
304	UK Freie Hansestadt Bremen	-	1.882	2.561	-	-	4.443	-	-	-			
305	UK Nordrhein-Westfalen	-	122.345	110.290	-	-	232.635	1.407.301	-	1.407.301			
306	UK Hessen	-	902	929	-	-	1.831	566.287	-	566.287			
307	UK Rheinland-Pfalz	-	1.268	54.622	19.673	-	75.563	12.365	-	12.365			
308	UK Baden-Württemberg	-	97.208	58.797	-	-	156.005	210.112	-	210.112			
310	UK Saarland	-	-	-	52.261	-	52.261	-	-	-			
311	UK Berlin	-	197.308	109.191	-	-	306.499	-	-	-			
312	UK Brandenburg	-	1.047	-	-	-	1.047	27.115	-	27.115			
313	UK Mecklenburg-Vorpommern	-	53.715	46.856	-	-	100.571	27.841	-	27.841			
314	UK Sachsen	-	14.763	4.267	-	-	19.030	204.296	-	204.296			
315	UK Sachsen-Anhalt	-	14.054	8.855	-	-	22.910	783	-	783			
316	UK Thüringen	-	1.366	-	-	-	1.366	187.949	1.298	189.247			
321	GUV Hannover	-	2.064	6.825	-	-	8.889	-	-	-			
322	GUV Oldenburg	-	-	1.699	-	-	1.699	-	-	-			
323	Braunschweigischer GUV	-	-	1.212	-	-	1.212	-	-	-			
324	Kommunale Unfallversicherung Bayern	-	69.087	20.800	-	-	89.887	29.969	13.278	43.247			
331	LUK Niedersachsen	-	1.685	-	-	-	1.685	-	-	-			
332	Bayerische LUK	-	1.635	-	-	-	1.635	9.300	3.237	12.537			
<b>Insgesamt</b>		<b>-</b>	<b>604.483</b>	<b>433.123</b>	<b>71.934</b>	<b>-</b>	<b>1.109.539</b>	<b>2.683.318</b>	<b>17.813</b>	<b>2.701.130</b>			

1 Kontenklasse 9 ist bei den Unfallversicherungsträgern der öffentlichen Hand nach Allgemeiner und Schüler-UV differenzierbar

# Anhang

Der Tabellenteil dieser Broschüre gibt auszugsweise die wichtigsten Positionen der amtlichen Nachweisung über die Geschäfts- und Rechnungsergebnisse wieder. Die vollständige Auflistung aller Positionen wird jährlich von allen gewerblichen Berufsgenossenschaften und Unfallversicherungsträgern der öffentlichen Hand übermittelt.

Der Anhang erweitert diese Übersicht um weitere wichtige Kennzahlen der Unfallversicherungsträger, die weitgehend aus den gemeinschaftlich geführten Einzelfallstatistiken der Unfallversicherungsträger entnommen wurden.

Anhang 1 enthält die Zahlen der gewerblichen Berufsgenossenschaften und der Unfallversicherungsträger der öffentlichen Hand zum Unfall- und BK-Geschehen in den Ländern.

Anhang 2 bietet einen Überblick der durchgeführten Rehabilitationsmaßnahmen.

Anhang 3 zeigt die Entwicklung der Einnahmen der Unfallversicherungsträger. Da sich das Finanzierungsverfahren sich im Bereich der gewerblichen Berufsgenossenschaften strukturell von demjenigen im Bereich der Unfallversicherungsträger der öffentlichen Hand unterscheidet, wird hier zwischen dem Umlagesoll (gewerbliche Wirtschaft) und dem Umlagebeitrag (Unfallversicherungsträger der öffentlichen Hand) unterschieden.

Anhang 4 gibt eine Übersicht zu den Arbeits- und Wegeunfällen wieder. Hier ist darauf hinzuweisen, dass sowohl bei den meldepflichtigen Unfällen als auch bei den neuen Unfallrenten sowie den tödlichen Unfällen die Gesamtzahlen aufgeführt werden.

Anhang 5 bietet einen kurzen Überblick zum Schülerunfallgeschehen.

# Anhang 1

## Bundesländerstatistik

### Berufskrankheiten nach Bundesländern 2021

Bundesländer	Anzeigen auf Verdacht einer BK	Anerkannte Berufskrankheiten	Neue BK-Renten	BK-Verdacht nicht bestätigt	Erstmalige Gewährung einer § 3 BKV-Maßnahme
	1	2	3	4	5
Baden-Württemberg	25.042	13.488	667	10.269	3.737
Bayern	37.539	18.606	645	12.757	3.961
Berlin	13.394	6.886	137	3.287	1.060
Brandenburg	8.785	4.869	98	2.957	643
Bremen	1.897	1.078	118	753	433
Hamburg	4.514	2.262	200	1.228	926
Hessen	14.207	7.668	297	4.262	1.512
Mecklenburg-Vorpommern	2.963	1.688	70	828	505
Niedersachsen	19.420	8.925	533	7.541	3.476
Nordrhein-Westfalen	44.998	25.786	1.521	16.062	6.773
Rheinland-Pfalz	8.184	5.138	290	2.562	1.273
Saarland	2.745	1.800	97	731	521
Sachsen	21.953	13.479	272	6.140	1.784
Sachsen-Anhalt	8.108	4.643	135	2.367	1.043
Schleswig-Holstein	4.483	2.453	129	1.274	992
Thüringen	9.485	4.844	120	3.798	1.170
<b>Insgesamt <sup>1</sup></b>	<b>227.730</b>	<b>123.626</b>	<b>5.331</b>	<b>76.873</b>	<b>29.816</b>

<sup>1</sup> einschließlich nicht zuzuordnender Fälle

## Arbeits- und Wegeunfälle nach Bundesländern 2021

Bundesländer	Meldepflichtige Arbeits- und Wegeunfälle <sup>2</sup>			Neue Unfallrenten			Tödliche Unfälle			Sozialversicherungspflichtig Beschäftigte am 31.03.2021 <sup>1</sup>
	Arbeitsunfälle 1	Wegeunfälle 2	Insgesamt (Sp. 1, 2) 3	Arbeitsunfälle 4	Wegeunfälle 5	Insgesamt (Sp. 4, 5) 6	Arbeitsunfälle 7	Wegeunfälle 8	Insgesamt (Sp. 7, 8) 9	
Baden-Württemberg	104.866	21.192	126.058	1.652	569	2.221	48	41	89	4.819.387
Bayern	131.868	25.478	157.345	2.189	716	2.905	112	36	148	5.786.002
Berlin	29.463	11.177	40.639	338	182	520	12	8	20	1.589.115
Brandenburg	22.212	4.964	27.176	320	105	425	23	11	34	868.344
Bremen	8.469	2.538	11.007	110	37	147	3	2	5	340.010
Hamburg	18.346	5.054	23.399	174	106	280	8	9	17	1.020.079
Hessen	53.570	11.187	64.758	803	254	1.057	36	14	50	2.681.544
Mecklenburg-Vorpommern	15.519	2.834	18.353	224	78	302	9	3	12	575.963
Niedersachsen	83.570	16.234	99.804	1.113	394	1.507	46	28	74	3.079.459
Nordrhein-Westfalen	176.190	37.072	213.262	2.664	895	3.559	103	29	132	7.154.224
Rheinland-Pfalz	37.359	5.724	43.084	606	169	775	24	6	30	1.463.636
Saarland	9.131	1.648	10.779	180	40	220	4	0	4	392.382
Sachsen	40.446	9.674	50.120	581	242	823	22	7	29	1.635.287
Sachsen-Anhalt	21.660	4.481	26.141	375	118	493	30	19	49	805.510
Schleswig-Holstein	25.586	5.099	30.685	331	118	449	16	4	20	1.028.529
Thüringen	20.750	4.520	25.270	330	98	428	11	7	18	801.896
Übrige (Ausland, nicht zuzuordnen, keine Angabe)	7.212	1.977	9.189	89	11	100	3	3	6	1.427
<b>Insgesamt</b>	<b>806.217</b>	<b>170.853</b>	<b>977.070</b>	<b>12.079</b>	<b>4.132</b>	<b>16.211</b>	<b>510</b>	<b>227</b>	<b>737</b>	<b>34.042.794</b>

<sup>1</sup> Diese Zahlen stehen für die Größenrelation der Bundesländer untereinander. Sie sind jedoch nicht als Bezugswerte für die Bildung von Unfallquoten geeignet: Einerseits fehlen darin bei der Deutschen Gesetzlichen Unfallversicherung versicherte Gruppen, wie z. B. sozialversicherungsfreie Beschäftigte; andererseits sind hier Personenkreise erfasst, die bei der DGUV nicht versichert sind, wie z. B. in der Landwirtschaft Tätige. Quelle: Bundesagentur für Arbeit

<sup>2</sup> Da es sich teilweise um eine hochgerechnete Stichprobenstatistik handelt, können geringfügige Hochrechnungsunsicherheiten und Rundungsfehler auftreten.

## Schul- und Schulwegunfälle nach Bundesländern 2021

Bundesländer	Meldepflichtige Schul- und Schulwegunfälle			Neue Unfallrenten			Tödliche Unfälle			Kinder, Schüler, Studierende
	Schulunfälle 1	Schulwegunfälle 2	Insgesamt (Sp. 1, 2) 3	Schulunfälle 4	Schulwegunfälle 5	Insgesamt (Sp. 4, 5) 6	Schulunfälle 7	Schulwegunfälle 8	Insgesamt (Sp. 7, 8) 9	
Baden-Württemberg	69.472	7.555	77.027	41	23	64	-	-	-	2.350.446
Bayern	82.188	9.263	91.451	37	33	70	2	1	3	2.663.300
Berlin	33.772	2.245	36.017	5	6	11	-	-	-	822.022
Brandenburg	24.965	2.104	27.069	17	7	24	1	1	2	543.137
Bremen	6.045	583	6.628	2	-	2	-	-	-	161.408
Hamburg	20.071	1.373	21.444	5	4	9	-	-	-	461.194
Hessen	50.889	4.055	54.944	21	8	29	1	2	3	1.354.723
Mecklenburg-Vorpommern	16.697	1.432	18.129	4	1	5	1	-	1	336.952
Niedersachsen	64.303	7.979	72.282	40	17	57	-	4	4	1.656.464
Nordrhein-Westfalen	146.715	14.042	160.757	163	48	211	2	5	7	3.972.893
Rheinland-Pfalz	30.380	2.660	33.040	6	3	9	-	-	-	823.698
Saarland	8.031	507	8.538	2	5	7	-	-	-	193.447
Sachsen	37.118	3.412	40.530	27	16	43	-	1	1	921.706
Sachsen-Anhalt	19.975	1.471	21.446	7	4	11	-	1	1	451.443
Schleswig-Holstein	26.485	2.310	28.795	8	5	13	-	1	1	570.696
Thüringen	18.267	1.554	19.821	4	9	13	-	-	-	436.252
<b>Insgesamt</b>	<b>655.373</b>	<b>62.545</b>	<b>717.918</b>	<b>389</b>	<b>189</b>	<b>578</b>	<b>7</b>	<b>16</b>	<b>23</b>	<b>17.719.781</b>



# Anhang 2

## Statistik der Rehabilitationsmaßnahmen

### Entwicklung der Reha-Statistik

Seit Inkrafttreten des SGB VII zum 01.01.1997 ist in den §§ 26-44 festgelegt, was sich hinter den Begriffen „Heilbehandlung“, „berufliche“ und „soziale Rehabilitation“ sowie „Pflege“ im Einzelnen verbirgt; zum 01.07.2001 erfolgte eine Anlehnung der Regelungen an das zu diesem Zeitpunkt in Kraft getretene SGB IX. Die dort neu geprägten Begriffe wurden ins SGB VII.

Welchen Umfang die Rehabilitationsleistungen der gewerblichen Unfallversicherung haben und welche Wirkungen die Reha-Maßnahmen zeigen, kann aus der Statistik des Reha-Geschehens der gesetzlichen Unfallversicherung (UV) abgelesen werden. Die berufsgenossenschaftlichen Reha-Maßnahmen werden bereits seit dem Jahre 1951 dokumentiert und ausgewertet. Seit 1981 orientierte sich die Reha-Statistik an den Kriterien der Bundesstatistik der Reha-Maßnahmen gemäß § 53 des Schwerbehindertengesetzes. Dokumentiert wurden

- die Zahl der Menschen mit Behinderungen
- persönliche Merkmale der Menschen mit Behinderungen wie Alter, Geschlecht, Staatsangehörigkeit, Wohnort
- die Stellung der Menschen mit Behinderungen im Erwerbsleben und Beruf
- Art und Ursache der Behinderung
- Art, Ort, Dauer und Ergebnis der durchgeführten Reha-Maßnahmen.

Da die Vorgaben der Bundesstatistik für den Informationsbedarf der UV nicht ausreichten, wurden in der UV-internen Reha-Statistik alle Fälle erfasst, bei denen eine Reha-Maßnahme entsprechend einem definierten Maßnahmenkatalog vorlag, insbesondere eine stationäre Behandlung oder eine berufliche Bildungsmaßnahme. Außerdem wurde die gesetzlich vorgeschriebene Pflichtstatistik um eine Reihe von Merkmalen ergänzt. Dabei ging es vor allem um die Erfolgskontrolle bei beruflichen Bildungsmaßnahmen nach Abschluss der Rehabilitation. Insgesamt konnte so die Reha-Statistik der UV den Weg der Versicherten von der ersten stationären Akutbehandlung über alle Reha-Maßnahmen bis hin zur beruflichen und sozialen Wiedereingliederung erfassen. Mit der Erfolgskontrolle kann die berufliche Wiedereingliederung nach einer bestimmten Zeit überprüft werden. Die Ausgestaltung dieser Statistik hat sich in der UV bewährt. Eine Überarbeitung mit dem Ziel einer noch besseren Anpassung an die Erfordernisse der gesetzlichen Unfallversicherung wurde vorgenommen; mittlerweile sind auch Aussagen über Kosten der Rehabilitation möglich, die über die bereits im Rahmen der Rechnungsergebnisse vorliegende Aufgliederung hinausgehen.

Auch nach Einstellung der Bundesstatistik im Jahre 1997 wurde die Reha-Maßnahmendokumentation von den Trägern der gewerblichen Unfallversicherung im bisherigen Umfang weitergeführt. Die Unfallversicherungsträger der öffentlichen Hand hatten die Erfassung 2002 ausgesetzt, haben sie aber seit der Fusion von HVBG und BUK schrittweise wieder eingeführt.

Die Tabellen in Anhang 2 geben einen Überblick über die im Jahr 2021 von den gewerblichen Berufsgenossenschaften und den Unfallversicherungsträgern der öffentlichen Hand abgeschlossenen Reha-Fälle und die für diese Fälle dokumentierten Maßnahmen.

## Reha-Fall / Reha-Maßnahme

Im Rahmen der Reha-Maßnahmenstatistik wird zwischen den Begriffen „Reha-Fall“ und „Reha-Maßnahme“ unterschieden, die in diesen Tabellen laufend Verwendung finden. Die Unterscheidung ist notwendig, weil in dieser Statistik jeweils alle Reha-Maßnahmen zu einem abgeschlossenen Reha-Fall zusammengefasst werden. Im jeweiligen Berichtsjahr werden alle diejenigen Fälle in den Tabellen ausgewiesen, deren Reha im Berichtsjahr abgeschlossen wurde. Zu diesen Fällen werden alle Maßnahmen ausgewiesen, auch wenn sich die Reha über mehrere Jahre erstreckt hat, z. B. mehrere stationäre Heilbehandlungen, berufliche Bildungsmaßnahmen, Bewerbungstraining usw. Ein Reha-Fall ist dann abgeschlossen, wenn der Verletzte alle Reha-Maßnahmen (also

medizinische Maßnahmen sowie Maßnahmen zur Teilhabe am Arbeitsleben bzw. sozialer Teilhabe) erhalten hat, die zu seiner Wiedereingliederung erforderlich sind.

Allerdings wurde der Katalog der Maßnahmen, die eine Reha-Dokumentation ausgelöst haben, mehrfach der aktuellen Rechtslage und dem Informationsbedarf angepasst. So wird z. B. seit 2006 auch das „Bewerbungstraining“ dokumentiert, das in der Berufshilfe wachsende Bedeutung erlangt hat. Seit 2007 werden nunmehr auch ambulante Operationen erfasst. Hierdurch erhöht sich die Zahl der medizinischen Maßnahmen, aber auch die Zahl der Reha-Fälle (da Fälle mit ausschließlich ambulanter Operation bis 2006 in die Statistik nicht eingeflossen sind).

Zuletzt wurde die Reha-Basisdokumentation in den Jahren 2020 und 2021 überarbeitet, um den zusätzlichen Informationsbedarfen durch die Einführung des Teilhabeverfahrensbericht nach § 41 SGB IX gerecht zu werden. Die zu dokumentierenden Maßnahmen wurden erweitert und beinhalten nun z. B. auch die Erstellung eines Teilhabeplans nach § 19 SGB IX oder die Durchführung einer trägerübergreifenden Teilhabeplan-Konferenz. Für jede erbrachte Leistung im Bereich der medizinischen Rehabilitation und der beruflichen und sozialen Teilhabe nach dem SGB IX wurden außerdem Antrags- und Bewilligungszeitpunkte definiert, sodass sowohl Antragszahlen als auch Entscheidungsdauern aus den Daten der Reha-Basisdokumentation ermittelt werden können.

## Instrumente der medizinischen Rehabilitation

Zur Erfüllung der Aufgabe, Versicherte so gut wie möglich medizinisch zu betreuen und beruflich wieder einzugliedern, hat die UV eine umfassende und ineinandergreifende Reha-Kette entwickelt. Die gesamte Rehabilitation erfolgt bis zur endgültigen Beendigung unter der Verantwortung und zu Lasten des zuständigen UV-Trägers.

Ein wesentliches Instrument zur erfolgreichen Rehabilitation ist das Durchgangsarztverfahren, durch das 90 % der Verletzten erfasst und medizinisch versorgt werden. Durchgangsarzte sind unfallmedizinisch erfahrene Fachärzte für Orthopädie und Unfallchirurgie. Die DGUV erteilt die Zulassung zum Durchgangsarztverfahren, wenn von

dem Arzt eine hohe Qualität der Heilbehandlung und Rehabilitation gewährleistet wird und sowohl die Anforderungen an die persönliche und fachliche Eignung als auch an die personelle und sächliche Ausstattung erfüllt werden.

Der Durchgangsarzt beurteilt, ob die Behandlung des Unfallverletzten durch den Hausarzt ausreicht, ob ambulant oder stationär behandelt werden muss. Bei besonderer Art und Schwere der Verletzung leitet der Durchgangsarzt „besondere Heilbehandlung“ ein. Das kann u. a. die Einweisung des Verletzten in ein für die Art der Verletzung besonders qualifiziertes Krankenhaus oder in eine BG Klinik bedeuten.

Im Jahr 2021 waren im Bundesgebiet 3.766 Durchgangsarzte zugelassen; sie versorgten rund 2,5 Millionen Verletzte nach einem Arbeits- oder Wegeunfall. Davon wurden rund 566.000 Verletzte in die „besondere Heilbehandlung“ übernommen, von denen knapp 65.000 zur stationären Behandlung überwiesen wurden.

Die stationären Heilverfahren in der gesetzlichen Unfallversicherung wurden zum 01.01.2013 neu strukturiert und nach der Schwere der Verletzung dreistufig in das Stationäre Durchgangsarztverfahren (DAV), das Verletzungsartenverfahren (VAV) sowie das Schwerstverletzungsartenverfahren (SAV) gegliedert.

Damit wird gewährleistet, dass Verletzte möglichst schnell nach dem Unfall in ein für die Schwere ihrer Verletzung bestens geeignetes Krankenhaus eingewiesen werden. Die Zuweisung richtet sich dabei nach dem Verletzungsartenverzeichnis, das zuletzt zum 01.07.2018 neu gefasst wurde. Hierin ist geregelt, welche Fälle dem Verletzungsartenverfahren und welche dem Schwerstverletzungsartenverfahren zuzuordnen sind.

Am stationären Durchgangsarztverfahren, am Verletzungsartenverfahren sowie am Schwerstverletzungsartenverfahren werden ausschließlich besonders geeignete Krankenhäuser beteiligt. Das betrifft sowohl die Qualifikation und Erfahrung der Ärzte als auch die technisch-medizinische Ausstattung. Die Krankenhäuser müssen im Hinblick auf die Schwere der Verletzungen spezielle personelle, apparative und räumliche Anforderungen erfüllen und zur Übernahme bestimmter Pflichten bereit sein. Im Jahr 2021 waren insgesamt 979 Kliniken von der gesetzlichen Unfallversicherung zu einem der drei oben genannten Verfahren zugelassen.

Für die Behandlung der Verletzungen von Augen sowie von Hals, Nase und Ohren bestehen besondere Verfahren. In diesen Fällen werden die Betroffenen unmittelbar dem am schnellsten erreichbaren Facharzt zugeführt. Eine ähnliche Regelung gilt für das Hautarztverfahren bei Hauterkrankungen.

Die Berufsgenossenschaftliche Stationäre Weiterbehandlung (BGSW) und die Erweiterte Ambulante Physiotherapie (EAP) ergänzen die Maßnahmen der Heilbehandlung: In der BGSW werden früh mobilisierte und rehabilitationsfähige Unfallverletzte – bei denen also die Akutbehandlung nicht mehr im Vordergrund steht, sondern eine Übungsbehandlung unter fachärztlicher Aufsicht - in einer geeigneten Rehabilitationseinrichtung stationär weiterbehandelt. Im Jahre 2021 waren zur BGSW 118 Kliniken zur Behandlung von Verletzungen des Stütz- und Bewegungsapparates und 47 Kliniken zur Behandlung von Verletzungen des zentralen und peripheren Nervensystems zugelassen, in denen insgesamt etwas über 13.500 Patienten betreut wurden.

Die EAP wurde für die ambulante Weiterbehandlung von Verletzungen im Bereich des Stütz- und Bewegungsapparates eingerichtet. Sie wird eingesetzt, wenn herkömmliche ambulante Behandlung nicht ausreicht und weitere stationäre Behandlungen unverhältnismäßig erscheint: Ein Team aus Arzt, Therapeuten verschiedener Fachrichtungen und ggf. einem Sportlehrer mit zusätzlicher Qualifikation für die Rehabilitation arbeitet hier für jeden Patienten einen ganzheitlichen Therapieplan aus. In den 622 im Jahre 2021 zugelassenen EAP-Einrichtungen wurden knapp 56.500 Patienten betreut.

Die Berufsgenossenschaftliche Stationäre Weiterbehandlung (BGSW) und die Erweiterte Ambulante Physiotherapie (EAP) ergänzen die Maßnahmen der Heilbehandlung: In der BGSW werden früh mobilisierte und rehabilitationsfähige Unfallverletzte – bei denen also die Akutbehandlung nicht mehr im Vordergrund steht, sondern eine Übungsbehandlung unter fachärztlicher Aufsicht – in einer geeigneten Rehabilitationseinrichtung stationär weiterbehandelt. Im Jahre 2019 waren zur BGSW 135 Kliniken zur Behandlung von Verletzungen des Stütz- und Bewegungsapparates und 63 Kliniken zur Behandlung von Verletzungen des zentralen und peripheren Nervensystems zugelassen, in denen insgesamt etwas über 16.500 Patienten betreut wurden.

Die EAP wurde für die ambulante Weiterbehandlung von Verletzungen im Bereich des Stütz- und Bewegungsapparates eingerichtet. Sie wird eingesetzt, wenn herkömmliche ambulante Behandlung nicht ausreicht und weitere stationäre Behandlungen unverhältnismäßig erscheint: Ein Team aus Arzt, Therapeuten verschiedener Fachrichtungen und ggf. einem Sportlehrer mit zusätzlicher Qualifikation für die Rehabilitation arbeitet hier für jeden Patienten einen ganzheitlichen Therapieplan aus. In den 608 im Jahre 2019 zugelassenen EAP-Einrichtungen wurden knapp 56.000 Patienten betreut.

## Im Berichtsjahr abgeschlossene Reha-Fälle nach Unfallversicherungsträger und Art der erbrachten Reha-Maßnahmen 2021

	Abgeschlossene Reha-Fälle		Für diese Fälle erbrachte Reha-Maßnahmen			
	Anzahl 1	% 2	Medizinische Maßnahmen <sup>1</sup> 3	Maßnahmen zur beruflichen teilhabe 4	Maßnahmen zur sozialen teilhabe 5	Maßnahmen insgesamt 6
<b>UV der gewerblichen Wirtschaft</b>	<b>164.818</b>	<b>79,67</b>	<b>271.150</b>	<b>11.804</b>	<b>24.088</b>	<b>307.042</b>
101 BG Rohstoffe und chemische Industrie	8.418	4,07	11.643	665	4.096	16.404
102 BG Holz und Metall	27.916	13,49	44.339	1.846	4.234	50.419
103 BG Energie Textil Elektro Medienerzeugnisse	12.620	6,10	20.130	647	1.214	21.991
104 BG der Bauwirtschaft	28.319	13,69	53.314	2.779	6.494	62.587
105 BG Nahrungsmittel und Gastgewerbe	10.121	4,89	16.990	1.233	775	18.998
106 BG Handel und Warendistribution	18.997	9,18	30.910	1.888	1.930	34.728
107 BG Verkehr	9.920	4,79	14.556	304	159	15.019
108 Verwaltungs-BG	27.809	13,44	49.064	1.657	4.433	55.154
109 BG für Gesundheitsdienst und Wohlfahrtspflege	20.698	10,00	30.204	785	753	31.742
<b>UV der öffentlichen Hand (Allgemeine UV)</b>	<b>19.159</b>	<b>9,26</b>	<b>29.335</b>	<b>422</b>	<b>1.162</b>	<b>30.919</b>
<b>Schüler-Unfallversicherung</b>	<b>22.910</b>	<b>11,07</b>	<b>27.693</b>	<b>239</b>	<b>1.618</b>	<b>29.550</b>
<b>Insgesamt</b>	<b>206.887</b>	<b>100,00</b>	<b>328.178</b>	<b>12.465</b>	<b>26.868</b>	<b>367.511</b>

<sup>1</sup> einschließlich ambulanter Operationen

## Im Berichtsjahr abgeschlossene Reha-Fälle nach Unfallart und Art der erbrachten Reha-Maßnahmen 2021

Art des Versicherungsfalls	Abgeschlossene Reha-Fälle		Für diese Fälle erbrachte Reha-Maßnahmen			
	Anzahl 1	% 2	Medizinische Maßnahmen <sup>1</sup> 3	Maßnahmen zur beruflichen Teilhabe 4	Maßnahmen zur sozialen Teilhabe 5	Maßnahmen insgesamt 6
Arbeitsunfall im Betrieb	134.939	65,22	217.421	7.804	12.103	237.328
Arbeitsunfall im Straßenverkehr	2.890	1,40	4.260	171	399	4.830
Dienstwegeunfall nicht im Straßenverkehr	2.274	1,10	4.018	118	206	4.342
Dienstwegeunfall im Straßenverkehr	2.934	1,42	4.395	164	1.101	5.660
Wegeunfall nicht im Straßenverkehr	14.170	6,85	24.796	565	1.100	26.461
Wegeunfall im Straßenverkehr	33.145	16,02	52.630	1.862	6.262	60.754
Berufskrankheit	16.535	7,99	20.658	1.781	5.697	28.136
<b>Insgesamt</b>	<b>206.887</b>	<b>100,00</b>	<b>328.178</b>	<b>12.465</b>	<b>26.868</b>	<b>367.511</b>

<sup>1</sup> einschließlich ambulanter Operationen

## Im Berichtsjahr abgeschlossene Reha-Fälle mit medizinischen Reha-Maßnahmen nach Unfallversicherungsträger und Art der Maßnahme 2021

	Fälle mit medizinischen Maßnahmen		Für diese Fälle erbrachte medizinische Reha-Maßnahmen								
	Anzahl	%	Ambulante Operationen	Stationäre Heilbehandlung	Häusliche Krankenpflege	Belastungs-erprobung	EAP/ABMR	sonstige medizinische Maßnahmen	Erstellung Rehaplan	Erstellung Teilhabepan	Maßnahmen insgesamt
	1	2	3	4	5	6	7	8	9	10	11
<b>UV der gewerblichen Wirtschaft</b>	<b>153.132</b>	<b>78,91</b>	<b>27.708</b>	<b>149.126</b>	<b>3.931</b>	<b>21.624</b>	<b>37.592</b>	<b>2.558</b>	<b>27.574</b>	<b>1.037</b>	<b>271.150</b>
101 BG Rohstoffe und chemische Industrie	6.621	3,41	905	6.459	304	1.250	2.276	44	403	2	11.643
102 BG Holz und Metall	26.388	13,60	8.106	25.464	1.147	3.640	3.627	190	2.053	112	44.339
103 BG Energie Textil Elektro Medien-erzeugnisse	11.985	6,18	1.377	13.100	54	1.635	2.710	210	1.040	4	20.130
104 BG der Bauwirtschaft	24.325	12,54	5.819	23.581	898	4.161	13.370	131	5.353	1	53.314
105 BG Nahrungs- mittel und Gastgewerbe	9.306	4,80	1.592	9.176	299	1.211	3.805	108	779	20	16.990
106 BG Handel und Waren- distribution	18.253	9,41	2.653	18.213	445	4.166	2.499	66	2.783	85	30.910
107 BG Verkehr	9.830	5,07	411	11.167	15	1.181	1.234	12	534	2	14.556
108 Verwaltungs-BG	26.280	13,54	3.729	23.264	495	2.546	4.595	361	13.274	800	49.064
109 BG für Gesund- heitsdienst und Wohl- fahrtpflege	20.144	10,38	3.116	18.702	274	1.834	3.476	1.436	1.355	11	30.204
<b>UV der öffentlichen Hand (Allgemeine UV)</b>	<b>18.721</b>	<b>9,65</b>	<b>3.727</b>	<b>16.312</b>	<b>500</b>	<b>2.667</b>	<b>4.343</b>	<b>517</b>	<b>1.244</b>	<b>25</b>	<b>29.335</b>
<b>Schüler-Unfall- versicherung</b>	<b>22.203</b>	<b>11,44</b>	<b>10.551</b>	<b>15.208</b>	<b>166</b>	<b>132</b>	<b>1.211</b>	<b>154</b>	<b>251</b>	<b>20</b>	<b>27.693</b>
<b>Insgesamt</b>	<b>194.056</b>	<b>100,00</b>	<b>41.986</b>	<b>180.646</b>	<b>4.597</b>	<b>24.423</b>	<b>43.146</b>	<b>3.229</b>	<b>29.069</b>	<b>1.082</b>	<b>328.178</b>

## Im Berichtsjahr abgeschlossene Reha-Fälle mit medizinischen Reha-Maßnahmen nach Art des Versicherungsfalls und Art der Maßnahme 2021

Art des Versicherungsfalls	Fälle mit medizinischen Maßnahmen		Für diese Fälle erbrachte medizinische Reha-Maßnahmen								
	Anzahl	%	Ambulante Operationen	Stationäre Heilbehandlung	Häusliche Krankenpflege	Belastungsproberprobung	EAP/ABMR	sonstige medizinische Maßnahmen	Erstellung Rehaplan	Erstellung Teilhabeplan	Maßnahmen insgesamt
	1	2	3	4	5	6	7	8	9	10	11
Arbeitsunfall im Betrieb	128.956	66,45	34.020	111.973	2.199	17.667	30.104	440	20.369	649	217.421
Arbeitsunfall im Straßenverkehr	2.726	1,40	107	3.155	41	250	404	11	271	21	4.260
Dienstwegeunfall nicht im Straßenverkehr	2.192	1,13	364	2.282	53	312	630	9	359	9	4.018
Dienstwegeunfall im Straßenverkehr	2.418	1,25	170	2.930	142	210	533	32	355	23	4.395
Wegeunfall nicht im Straßenverkehr	13.727	7,07	2.700	12.610	382	2.354	3.994	77	2.599	80	24.796
Wegeunfall im Straßenverkehr	30.610	15,77	3.823	32.709	708	3.448	7.076	270	4.356	240	52.630
Berufskrankheit	13.427	6,92	802	14.987	1.072	182	405	2.390	760	60	20.658
<b>Insgesamt</b>	<b>194.056</b>	<b>100,00</b>	<b>41.986</b>	<b>180.646</b>	<b>4.597</b>	<b>24.423</b>	<b>43.146</b>	<b>3.229</b>	<b>29.069</b>	<b>1.082</b>	<b>328.178</b>

## Im Berichtsjahr abgeschlossene Reha-Fälle mit Maßnahmen zur beruflichen Teilhabe nach Unfallversicherungsträger und Art der Maßnahme 2021

	Fälle mit Maßnahmen zur beruflichen Teilhabe		Für diese Fälle erbrachte Maßnahmen zur beruflichen Teilhabe								
	Anzahl	%	Hilfe Erlang./Erhaltg. Arbeitsplatz	Eingliederungszuschüsse	Technische Arbeitshilfen	Wohnungshilfe LTA	Kfzhilfe LTA	Berufsfindung und Arbeitsprobung	Umsetzung auf anderen Arbeitsplatz	Vorförderung	
<b>UV der gewerblichen Wirtschaft</b>	<b>5.859</b>	<b>93,31</b>	<b>5.230</b>	<b>1.079</b>	<b>577</b>	<b>162</b>	<b>180</b>	<b>1.257</b>	<b>466</b>	<b>481</b>	
101 BG Rohstoffe und chemische Industrie	401	6,39	301	25	254	-	-	40	1	4	
102 BG Holz und Metall	849	13,52	272	435	-	100	97	337	23	129	
103 BG Energie Textil Elektro Medienerzeugnisse	316	5,03	489	30	10	2	5	25	13	5	
104 BG der Bauwirtschaft	1.113	17,73	1.708	229	20	39	30	260	10	72	
105 BG Nahrungsmittel und Gastgewerbe	568	9,05	588	54	76	2	2	179	-	57	
106 BG Handel und Warendistribution	1.067	16,99	816	130	106	6	18	92	89	59	
107 BG Verkehr	257	4,09	220	10	6	1	1	10	5	1	
108 Verwaltungs-BG	777	12,37	522	133	86	4	25	247	321	46	
109 BG für Gesundheitsdienst und Wohlfahrtspflege	511	8,14	314	33	19	8	2	67	4	108	
<b>UV der öffentlichen Hand (Allgemeine UV)</b>	<b>268</b>	<b>4,27</b>	<b>181</b>	<b>37</b>	<b>72</b>	<b>-</b>	<b>11</b>	<b>23</b>	<b>12</b>	<b>16</b>	
<b>Schüler-Unfallversicherung</b>	<b>152</b>	<b>2,42</b>	<b>68</b>	<b>12</b>	<b>31</b>	<b>5</b>	<b>28</b>	<b>15</b>	<b>-</b>	<b>19</b>	
<b>Insgesamt</b>	<b>6.279</b>	<b>100,00</b>	<b>5.479</b>	<b>1.128</b>	<b>680</b>	<b>167</b>	<b>219</b>	<b>1.295</b>	<b>478</b>	<b>516</b>	



## Im Berichtsjahr abgeschlossene Reha-Fälle mit Maßnahmen zur beruflichen Teilhabe nach Unfallversicherungsträger und Art der Maßnahme 2021 (Fortsetzung)

Für diese Fälle erbrachte Maßnahmen zur beruflichen Teilhabe

	Bewerbst raining	Anpassung, Anlernung	Ausbildung	Umschulung	Fortbildung	Aufnahme WFB	Budget für Arbeit	Unterstützte Beschäftigung	Sonstige	Maßnahmen insgesamt
	11	12	13	14	15	16	17	18	19	20
	<b>892</b>	<b>247</b>	<b>174</b>	<b>737</b>	<b>249</b>	<b>22</b>	<b>6</b>	<b>4</b>	<b>41</b>	<b>11.804</b>
	8	5	11	11	2	3	-	-	-	665
	157	34	23	144	78	1	2	1	13	1.846
	10	4	7	23	9	-	1	-	14	647
	91	61	46	165	41	6	-	-	1	2.779
	51	44	24	145	7	3	-	1	-	1.233
	442	29	14	66	18	1	2	-	-	1.888
	11	2	3	22	11	-	-	-	1	304
	107	46	19	67	20	5	1	-	8	1.657
	15	22	27	94	63	3	-	2	4	785
	4	5	34	14	9	-	4	-	-	422
	8	3	27	5	7	11	-	-	-	239
	<b>904</b>	<b>255</b>	<b>235</b>	<b>756</b>	<b>265</b>	<b>33</b>	<b>10</b>	<b>4</b>	<b>41</b>	<b>12.465</b>

## Im Berichtsjahr abgeschlossene Reha-Fälle mit Maßnahmen zur beruflichen Teilhabe nach Art des Versicherungsfalls und Art der Maßnahme 2021

	Fälle mit Maßnahmen zur beruflichen Teilhabe		Für diese Fälle erbrachte Maßnahmen zur beruflichen Teilhabe								
	Anzahl	%	Hilfe/Erhaltg. Arbeitsplatz	Eingliederungszuschüsse	Technische Arbeitshilfen	Wohnungshilfe LTA	Kfzhilfe LTA	Berufsfindung und Arbeitsprobung	Umsetzung auf anderen Arbeitsplatz	Vorförderung	
	1	2	3	4	5	6	7	8	9	10	
Arbeitsunfall im Betrieb	3.840	61,16	3.550	754	425	75	115	756	318	295	
Arbeitsunfall im Straßenverkehr	97	1,54	89	8	4	3	4	11	12	7	
Dienstwegeunfall nicht im Straßenverkehr	71	1,13	55	13	6	4	2	12	2	6	
Dienstwegeunfall im Straßenverkehr	92	1,47	78	5	7	9	6	15	8	5	
Wegeunfall nicht im Straßenverkehr	330	5,26	257	28	50	18	9	50	35	19	
Wegeunfall im Straßenverkehr	992	15,80	791	150	126	50	80	195	72	68	
Berufskrankheit	857	13,65	659	170	62	8	3	256	31	116	
<b>Insgesamt</b>	<b>6.279</b>	<b>100,00</b>	<b>5.479</b>	<b>1.128</b>	<b>680</b>	<b>167</b>	<b>219</b>	<b>1.295</b>	<b>478</b>	<b>516</b>	

## Im Berichtsjahr abgeschlossene Reha-Fälle mit Maßnahmen zur beruflichen Teilhabe nach Art des Versicherungsfalls und Art der Maßnahme 2021 (Fortsetzung)

Für diese Fälle erbrachte Maßnahmen zur beruflichen Teilhabe

	Bewerbungstraining	Anpassung, Anlernung	Ausbildung	Umschulung	Fortbildung	Aufnahme WFB	Budget für Arbeit	Unterstützte Beschäftigung	Sonstige	Maßnahmen insgesamt
	11	12	13	14	15	16	17	18	19	20
	636	151	134	382	164	10	5	1	33	7.804
	15	2	2	9	4	1	-	-	-	171
	5	3	-	7	3	-	-	-	-	118
	10	4	2	11	2	1	-	-	1	164
	54	12	3	19	10	-	1	-	-	565
	118	36	30	85	35	21	1	2	2	1.862
	66	47	64	243	47	-	3	1	5	1.781
	<b>904</b>	<b>255</b>	<b>235</b>	<b>756</b>	<b>265</b>	<b>33</b>	<b>10</b>	<b>4</b>	<b>41</b>	<b>12.465</b>

## Im Berichtsjahr abgeschlossene Reha-Fälle mit Maßnahmen zur sozialen Teilhabe nach Unfallversicherungsträger und Art der Maßnahme 2021

	Fälle mit Maßnahmen zur sozialen Teilhabe		Für diese Fälle erbrachte Maßnahmen zur sozialen Teilhabe						
	Anzahl	%	Schulpädagogische Maßnahmen	Erstmalige Gewährung von Reha-Sport	Nachgehende Betreuung Schwerverletzter	Wohnungshilfe LST/LTG	Kfzhilfe LST/LTG	Hilfen zur sozialen Teilhabe	Maßnahmen insgesamt
	1	2	3	4	5	6	7	8	9
<b>UV der gewerblichen Wirtschaft</b>	<b>15.012</b>	<b>89,91</b>	<b>62</b>	<b>129</b>	<b>11.949</b>	<b>2.180</b>	<b>888</b>	<b>8.880</b>	<b>24.088</b>
101 BG Rohstoffe und chemische Industrie	2.075	12,43	-	1	1.074	133	11	2.877	4.096
102 BG Holz und Metall	2.287	13,70	6	54	1.576	912	264	1.422	4.234
103 BG Energie Textil Elektro Medienerzeugnisse	922	5,52	3	3	1.079	62	19	48	1.214
104 BG der Bauwirtschaft	4.657	27,89	38	-	4.314	475	223	1.444	6.494
105 BG Nahrungsmittel und Gastgewerbe	596	3,57	8	-	361	122	69	215	775
106 BG Handel und Warendistribution	989	5,92	-	40	779	166	45	900	1.930
107 BG Verkehr	113	0,68	-	-	117	19	11	12	159
108 Verwaltungs-BG	2.804	16,79	7	22	2.236	274	168	1.726	4.433
109 BG für Gesundheitsdienst und Wohlfahrtspflege	569	3,41	-	9	413	17	78	236	753
<b>UV der öffentlichen Hand (Allgemeine UV)</b>	<b>700</b>	<b>4,19</b>	<b>26</b>	<b>29</b>	<b>286</b>	<b>196</b>	<b>73</b>	<b>552</b>	<b>1.162</b>
<b>Schüler-Unfallversicherung</b>	<b>984</b>	<b>5,89</b>	<b>602</b>	<b>8</b>	<b>245</b>	<b>103</b>	<b>45</b>	<b>615</b>	<b>1.618</b>
<b>Insgesamt</b>	<b>16.696</b>	<b>100,00</b>	<b>690</b>	<b>166</b>	<b>12.480</b>	<b>2.479</b>	<b>1.006</b>	<b>10.047</b>	<b>26.868</b>

## Im Berichtsjahr abgeschlossene Reha-Fälle mit Maßnahmen zur sozialen Teilhabe nach Art des Versicherungsfalls und Art der Maßnahme 2021

	Fälle mit Maßnahmen zur sozialen Teilhabe		Für diese Fälle erbrachte Maßnahmen zur sozialen Teilhabe						
	Anzahl	%	Schulischpädagogische Maßnahmen	Erstmalige Gewährung von Reha-Sport	Nachgehende Betreuung Schwerverletzter	Wohnungshilfe LST/LTG	Kfzhilfe LST/LTG	Hilfen zur sozialen Teilhabe	Maßnahmen insgesamt
	1	2	3	4	5	6	7	8	9
Arbeitsunfall im Betrieb	7.562	45,29	490	67	4.970	1.256	548	4.772	12.103
Arbeitsunfall im Straßenverkehr	221	1,32	-	-	178	79	20	122	399
Dienstwegeunfall nicht im Straßenverkehr	123	0,74	3	3	70	18	22	90	206
Dienstwegeunfall im Straßenverkehr	667	3,99	-	5	538	120	53	385	1.101
Wegeunfall nicht im Straßenverkehr	675	4,04	21	18	398	114	53	496	1.100
Wegeunfall im Straßenverkehr	3.507	21,01	166	47	2.602	672	288	2.487	6.262
Berufskrankheit	3.941	23,60	10	26	3.724	220	22	1.695	5.697
<b>Insgesamt</b>	<b>16.696</b>	<b>100,00</b>	<b>690</b>	<b>166</b>	<b>12.480</b>	<b>2.479</b>	<b>1.006</b>	<b>10.047</b>	<b>26.868</b>

# Anhang 3

## Umlagesoll<sup>1</sup> der gewerblichen Berufsgenossenschaften (Aufwendungen abzüglich Erträge) bzw. Umlagebeiträge der Unfallversicherungs-Träger der öffentlichen Hand in 1.000 €

UV-	alte UV-Träger-Nr.	UV-Träger	1.000€						
			1950 1	1960 2	1970 3	1980 4	1990 5	1995 6	2000 7
<b>UV der gewerblichen Wirtschaft</b>			<b>231.668</b>	<b>742.537</b>	<b>1.845.919</b>	<b>4.264.054</b>	<b>6.099.399</b>	<b>8.949.088</b>	<b>8.654.903</b>
101	1	Bergbau-BG / BG Rohstoffe und chemische Industrie	84.946	255.202	161.780	275.151	265.167	305.646	242.116
	2	Steinbruchs-BG	6.080	16.766	43.530	93.940	111.507	166.421	156.995
	11	BG der chemischen Industrie	8.481	24.865	94.303	196.674	300.037	408.158	396.153
	14	Papiermacher-BG	1.455	4.291	12.288	26.988	36.544	40.918	37.612
	16	Lederindustrie-BG	1.070	3.052	10.182	21.377	26.949	33.441	33.877
	20	Zucker-BG	494	1.336	3.041	5.926	6.297	6.995	7.968
102		BG Holz und Metall							
	5	Hütten- und Walzwerks-BG	9.554	23.511	57.100	107.876	104.717	93.324	89.014
	6	Maschinenbau- und Metall-BG	9.854	32.295	117.706	283.706	423.315	528.249	516.435
	7	Norddeutsche Metall-BG	5.656	22.642	76.894	213.816	251.298	368.717	349.888
	8	Süddeutsche Metall-BG / BG Metall Süd / BG Metall Nord Süd	8.846	34.032	138.497	312.222	451.086	619.190	666.485
	9	Edel- und Unedelmetall-BG	1.403	4.658	18.233	38.893	57.299	67.985	67.073
103	12	Holz-BG	9.797	24.953	66.663	166.452	213.184	296.550	270.288
	10	BG der Feinmechanik und Elektrotechnik / BG Elektro Textil Feinmechanik / BG Energie Textil Elektro Medienezeugnisse	7.541	28.492	134.198	280.714	412.351	605.687	604.357
	17	Textil- und Bekleidungs-BG	5.170	15.770	56.444	95.185	97.916	111.389	109.608
	4	BG der Gas-, Fernwärme- & Wasserwirtschaft	875	2.616	9.040	21.772	27.798	43.623	52.442
104	15	BG Druck und Papierverarbeitung	1.719	7.050	31.606	59.832	91.781	118.516	127.453
	37	BG der Bauwirtschaft	-	-	-	-	-	-	-
	21	Bau-BG Hamburg	-	6.571	19.298	48.473	62.971	108.501	121.228
	22	Bau-BG Hannover	-	16.185	50.980	131.127	174.091	336.829	319.889
	23	Bau-BG Rheinland und Westfalen	24.603	25.653	74.318	194.757	259.990	323.178	297.635
	24	Bau-BG Frankfurt am Main	-	8.262	31.262	74.528	104.977	159.986	155.197
	25	Südwestliche Bau-BG	-	8.797	30.956	75.338	94.916	114.128	119.189
	26	Württembergische Bau-BG	-	6.555	27.645	60.328	82.129	106.689	99.227
105	27	Bau-BG Bayern und Sachsen	-	14.627	49.689	133.522	199.351	338.037	335.727
	28	Tiefbau-BG	6.380	23.108	72.893	178.258	228.454	329.441	289.194
		BG Nahrungsmittel und Gastgewerbe							
	18	BG Nahrungsmittel und Gaststätten	7.546	23.894	73.716	182.248	320.294	519.008	481.006
106	19	Fleischerei-BG	1.675	5.802	17.598	45.930	64.021	80.280	75.289
	30	BG für den Einzelhandel/ BG Handel und Warendistribution	2.351	12.529	58.006	142.166	213.853	304.394	300.416
107	29	Großhandels- & Lagerei-BG	7.768	27.134	102.985	244.187	358.493	521.726	547.326
	33	BG für Fahrzeughaltungen / BG für Transport und Verkehrswirtschaft	4.028	14.318	50.658	142.635	245.323	435.988	454.544
	34	See-BG	1.980	5.795	14.804	27.208	34.998	34.514	35.927
	35	Binnenschiffahrts-BG	1.303	3.686	10.158	19.916	21.748	19.591	14.064
108	242/ 730	Unfallkasse Post und Telekom <sup>2</sup>	-	-	-	-	-	-	35.035
	31	Verwaltungs-BG	1.761	8.566	51.559	170.159	430.281	851.287	720.792
	3	BG der keramischen & Glas-Industrie	5.159	17.337	41.366	82.851	91.991	118.378	106.155
109	32	BG der Straßen-, U-Bahnen und Eisenbahnen	1.869	4.675	10.855	21.919	28.444	43.200	43.150
	36	BG für Gesundheitsdienst und Wohlfahrtspflege	2.303	7.513	25.669	87.980	205.825	389.127	411.185
<b>UV der öffentlichen Hand</b>							<b>378.831</b>	<b>682.375</b>	<b>1.012.373</b>

UV-	alte UV-Träger-Nr.	UV-Träger	1.000 €					
			2005 8	2010 9	2012 10	2013 11	2014 12	2015 13
<b>UV der gewerblichen Wirtschaft</b>			<b>8.772.320</b>	<b>9.816.176</b>	<b>10.599.173</b>	<b>10.534.901</b>	<b>10.679.708</b>	<b>10.840.031</b>
101	1	Bergbau-BG / BG Rohstoffe und chemische Industrie	233.581	690.248	742.018	731.622	761.464	780.029
	2	Steinbruchs-BG	126.651	-	-	-	-	-
	11	BG der chemischen Industrie	432.151	-	-	-	-	-
	14	Papiermacher-BG	39.450	-	-	-	-	-
	16	Lederindustrie-BG	32.961	-	-	-	-	-
	20	Zucker-BG	7.563	-	-	-	-	-
102		BG Holz und Metall			2.263.301	2.166.539	2.168.733	2.199.564
	5	Hütten- und Walzwerks-BG	80.099	64.042	-	-	-	-
	6	Maschinenbau- und Metall-BG	528.025	494.668	-	-	-	-
	7	Norddeutsche Metall-BG	359.057	-	-	-	-	-
	8	Süddeutsche Metall-BG / BG Metall Süd / BG Metall Nord Süd	770.770	1.244.987	-	-	-	-
	9	Edel- und Unedelmetall-BG	-	-	-	-	-	-
103	10	BG der Feinmechanik und Elektrotechnik / BG Elektro Textil Feinmechanik / BG Energie Textil Elektro / BG Energie Textil Elektro Medienezeugnisse	732.349	1.179.614	1.270.550	1.280.392	1.268.993	1.261.257
	17	Textil- und Bekleidungs-BG	102.287	-	-	-	-	-
	4	BG der Gas-, Fernwärme- & Wasserwirtschaft	58.032	-	-	-	-	-
	15	BG Druck und Papierverarbeitung	131.315	-	-	-	-	-
104	37	BG der Bauwirtschaft	1.405.988	1.522.573	1.601.633	1.586.605	1.634.398	1.644.894
	21	Bau-BG Hamburg	-	-	-	-	-	-
	22	Bau-BG Hannover	-	-	-	-	-	-
	23	Bau-BG Rheinland und Westfalen	-	-	-	-	-	-
	24	Bau-BG Frankfurt am Main	-	-	-	-	-	-
	25	Südwestliche Bau-BG	-	-	-	-	-	-
	26	Württembergische Bau-BG	-	-	-	-	-	-
	27	Bau-BG Bayern und Sachsen	-	-	-	-	-	-
105		BG Nahrungsmittel und Gastgewerbe			617.202	607.426	590.059	594.727
	18	BG Nahrungsmittel und Gaststätten	497.726	508.358	-	-	-	-
	19	Fleischerei-BG	77.043	79.699	-	-	-	-
106	30	BG für den Einzelhandel/ BG Handel und Warendistribution	337.443	1.038.504	1.093.418	1.079.774	1.118.567	1.149.946
	29	Großhandels- & Lagerei-BG	498.176	-	-	-	-	-
107	33	BG für Fahrzeugehaltungen / BG für Transport und Verkehrswirtschaft	508.151	611.828	644.854	647.737	655.522	689.238
	34	See-BG	41.188	-	-	-	-	-
	35	Binnenschifffahrts-BG	-	-	-	-	-	-
108	242/ 730	Unfallkasse Post und Telekom <sup>2</sup>	41.790	42.509	46.973	53.304	56.962	65.363
	31	Verwaltungs-BG	872.297	1.475.509	1.604.561	1.609.793	1.628.389	1.617.480
	3	BG der keramischen & Glas-Industrie	97.792	-	-	-	-	-
109	32	BG der Straßen-, U-Bahnen und Eisenbahnen	46.216	-	-	-	-	-
	36	BG für Gesundheitsdienst und Wohlfahrtspflege	525.017	681.080	761.637	825.013	853.583	902.896
<b>UV der öffentlichen Hand</b>			<b>1.126.662</b>	<b>1.195.338</b>	<b>1.273.403</b>	<b>1.321.968</b>	<b>1.380.517</b>	<b>1.428.361</b>

UV-	alte UV-Träger-Nr.	UV-Träger	1.000 €					
			2016	2017	2018	2019	2020	2021
			14	15	16	17	18	19
<b>UV der gewerblichen Wirtschaft</b>			<b>11.247.447</b>	<b>11.558.916</b>	<b>11.458.920</b>	<b>11.458.920</b>	<b>12.168.427</b>	<b>10.623.014</b>
101	1	Bergbau-BG / BG Rohstoffe und chemische Industrie	801.892	838.189	394.831	845.565	847.177	824.120
	2	Steinbruchs-BG	-	-	-	-	-	-
	11	BG der chemischen Industrie	-	-	-	-	-	-
	14	Papiermacher-BG	-	-	-	-	-	-
	16	Lederindustrie-BG	-	-	-	-	-	-
	20	Zucker-BG	-	-	-	-	-	-
102		BG Holz und Metall	2.223.537	2.252.363	2.307.525	2.313.891	2.163.507	2.243.915
	5	Hütten- und Walzwerks-BG	-	-	-	-	-	-
	6	Maschinenbau- und Metall-BG	-	-	-	-	-	-
	7	Norddeutsche Metall-BG	-	-	-	-	-	-
	8	Süddeutsche Metall-BG / BG Metall Süd / BG Metall Nord Süd	-	-	-	-	-	-
	9	Edel- und Unedelmetall-BG	-	-	-	-	-	-
	12	Holz-BG	-	-	-	-	-	-
103	10	BG der Feinmechanik und Elektrotechnik / BG Elektro Textil Feinmechanik / BG Energie Textil Elektro / BG Energie Textil Elektro Medienezeugnisse	1.286.104	1.298.047	1.328.404	1.377.449	1.333.984	1.360.879
	17	Textil- und Bekleidungs-BG	-	-	-	-	-	-
	4	BG der Gas-, Fernwärme- & Wasserwirtschaft	-	-	-	-	-	-
	15	BG Druck und Papierverarbeitung	-	-	-	-	-	-
104	37	BG der Bauwirtschaft	1.737.270	1.784.000	1.805.245	1.846.253	1.929.398	2.058.695
	21	Bau-BG Hamburg	-	-	-	-	-	-
	22	Bau-BG Hannover	-	-	-	-	-	-
	23	Bau-BG Rheinland und Westfalen	-	-	-	-	-	-
	24	Bau-BG Frankfurt am Main	-	-	-	-	-	-
	25	Südwestliche Bau-BG	-	-	-	-	-	-
	26	Württembergische Bau-BG	-	-	-	-	-	-
	27	Bau-BG Bayern und Sachsen	-	-	-	-	-	-
	28	Tiefbau-BG	-	-	-	-	-	-
105		BG Nahrungsmittel und Gastgewerbe	616.416	662.007	698.775	692.254	628.385	640.719
	18	BG Nahrungsmittel und Gaststätten	-	-	-	-	-	-
	19	Fleischerei-BG	-	-	-	-	-	-
106	30	BG für den Einzelhandel/ BG Handel und Warendistribution	1.184.261	1.224.896	1.295.236	1.354.323	1.310.856	1.354.602
	29	Großhandels- & Lagerei-BG	-	-	-	-	-	-
107	33	BG für Fahrzeughaltungen / BG für Transport und Verkehrswirtschaft	800.025	835.666	861.533	887.587	881.942	867.113
	34	See-BG	-	-	-	-	-	-
	35	Binnenschifffahrts-BG	-	-	-	-	-	-
	242/730	Unfallkasse Post und Telekom <sup>2</sup>	-	-	-	-	-	-
108	31	Verwaltungs-BG	1.668.459	1.687.357	1.759.568	2.004.324	1.961.847	92.503
	3	BG der keramischen & Glas-Industrie	-	-	-	-	-	-
	32	BG der Straßen-, U-Bahnen und Eisenbahnen	-	-	-	-	-	-
109	36	BG für Gesundheitsdienst und Wohlfahrtspflege	929.483	976.391	1.007.803	1.074.750	1.111.332	1.180.469
<b>UV der öffentlichen Hand</b>			<b>1.482.972</b>	<b>1.550.108</b>	<b>1.632.451</b>	<b>1.687.841</b>	<b>1.740.972</b>	<b>1.755.638</b>

<sup>1</sup> Das Umlagesoll errechnet sich aus der Gegenüberstellung der umlagewirksamen Aufwendungen und Erträge (Übersicht 52a) einerseits und aus den Umlagekonten 010, 011 und 013 (Tab. 6.1) andererseits



# Anhang 4

## Statistik der Unfallanzeigen 2021

Zur statistischen Erfassung von meldepflichtigen Unfällen, neuen Unfallrenten sowie tödlichen Unfällen (Arbeits- und Wegeunfälle) wird der Unfallanzeige unter anderem das Merkmal des Gegenstandes der Abweichung vom unfallfreien Ablauf entnommen, welches bei Untersuchungen im Vorfeld der Unfallverhütungsarbeit häufig erste Anhaltspunkte über das Unfallgeschehen liefert. Für genauere Auswertungen kann dieser Gegenstand der Abweichung mit weiteren Unfallmerkmalen (z. B. verletzter Körperteil) in Verbindung gebracht werden. Der Gegenstand der Abweichung ist definitionsgemäß der wichtigste Gegenstand, der mit dem vom normalen Ablauf abweichenden Ereignis zusammenhängt. Gegenstand der Abweichung kann auch ein Lebewesen oder Naturereignis sein.

Grundlage für die statistische Erfassung des Gegenstandes der Abweichung bildet das Schlüsselverzeichnis zur Unfallanzeige. Die dort verzeichneten Gegenstandsarten oder -typen sind nach systematischen Gesichtspunkten in Gruppen geordnet und nach bis zu achtstelligen Schlüsselziffern untergliedert.

In der folgenden Darstellung sind aus Gründen der Vereinfachung und besseren Übersichtlichkeit die Gegenstände der Abweichung zu 140 größeren Gruppen (Nummern) zusammengefasst worden. Das bedeutet, dass sich hinter einer Gegenstandsnummer dieser Übersicht unter Umständen mehrere Schlüsselziffern (Einzelgegenstände) des Schlüsselverzeichnisses verbergen können. Dabei wird die Systematik und Obergruppeneinteilung (0 bis 20) an keiner Stelle durchbrochen. Der Umfang der zu einer Gruppe zusammenge-

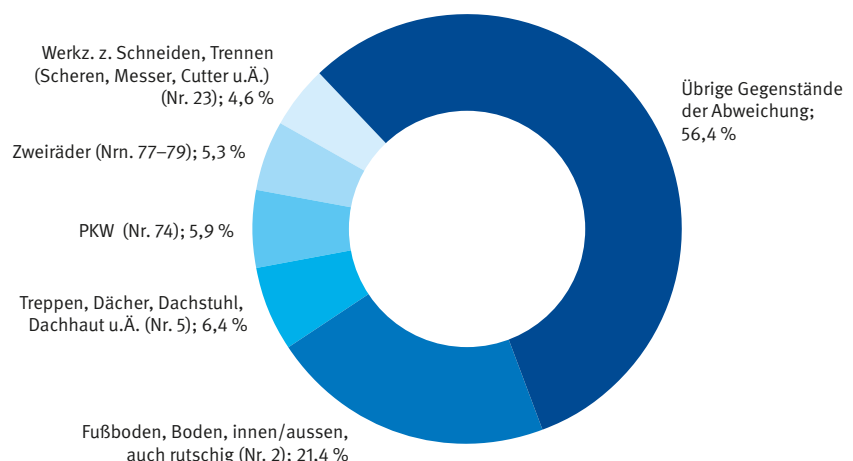
fassten Gegenstände orientiert sich allein an den sachlichen und inhaltlichen Informationsbedürfnissen. Die Vergrößerung des feinen Rasters der Gegenstandsliste erscheint zulässig, da sie so vorgenommen wurde, dass aus der Übersicht die Schwerpunkte des Unfallgeschehens mit Bezug auf den Gegenstand der Abweichung weiterhin erkennbar bleiben.

Die Zahlen zu den meldepflichtigen Unfällen, neuen Unfallrenten und tödlichen Unfällen (d. h. Arbeits- und Wegeunfälle) wurden durch Auswertung der Statistik des Berichtsjahres 2021 ermittelt. Die Statistik der meldepflichtigen Unfälle entsteht durch Hochrechnung einer repräsentativen 7%-Stichprobe (gewerbliche Berufsgenossenschaften) bzw. 10%-Stichprobe (Unfallversicherungsträger der öffentlichen Hand), die der neuen Unfallrenten und tödlichen Unfälle durch Totalerhebung.

Die Betrachtung der Rangfolge der tödlichen Unfälle weist den Personenkraftwagen (Nr. 74) mit 20 % (151 Fälle) den ersten Platz zu, gefolgt von Lastkraftwagen (Nrn. 71-73) mit 12 % (85 Fälle). An dritter Stelle folgen ansteckende Viren – eine Besonderheit des Berichtsjahres 2021 aufgrund der Anerkennung einer hohen Zahl von SARS-Cov2-bedingten Todesfällen als Arbeitsunfälle. Die vierte Stelle wird von den Zweirädern (Nrn. 77-79) mit 8 % (58 Fälle) eingenommen.

Für die drei Rangfolgepositionen 1 bis 4 zusammen wurden im Berichtsjahr 2021 mit 363 (49 %) Todesfällen fast die Hälfte aller tödlichen Unfälle als wichtigste mit dem Unfall in Zusammenhang stehende Gegenstände der Abweichung registriert. Mit etwa 6 % aller tödlichen Unfälle folgen Fußböden (Nr. 2) mit noch 43 Fällen.

Gegenstand der Abweichung vom unfallfreien Ablauf bei den meldepflichtigen Arbeits- und Wegeunfällen 2021



Eine vergleichende Betrachtung der Statistiken der meldepflichtigen Unfälle, der neuen Unfallrenten und der tödlichen Unfälle liefert für das Kontingent der Fälle, die jeweils durch die ersten zehn Rangfolgepositionen zusammengefasst werden, unterschiedliche Anteilswerte in den einzelnen Statistiken. Mit den ersten zehn Positionen der Rangfolgeliste der tödlichen Unfälle werden 516 (70 %) der 737 Todesfälle erfasst.

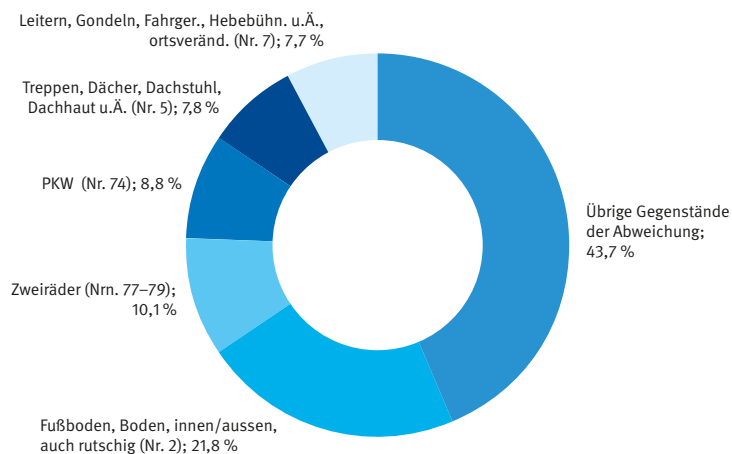
Auf die Plätze eins bis zehn der Rangfolge bei den neuen Unfallrenten entfällt ein Prozentsatz von 72 % (11.641 Fälle) der insgesamt 16.211 neuen Arbeits- und Wegeunfallrenten. Bei den meldepflichtigen Unfällen werden nur noch 60 % (590.058 Fälle) der insgesamt 977.070 Fälle von einem derjenigen Gegenstände ausgelöst, die sich aus den zehn an der Spitze der Rangfolge stehenden Positionen ergeben.

Das Spektrum der Gegenstände der Abweichung, die aus statistischer Sicht vorrangig zu berücksichtigen sind, ist mit zunehmender Unfallschwere von den meldepflichtigen Unfällen über die neuen Unfallrenten bis hin zu den tödlichen Unfällen enger zu spannen. Um einen etwa 70-prozentigen Anteil der meldepflichtigen Unfälle abzudecken, sind die ersten 15 Rangfolgepositionen heranzuziehen, bei den neuen Unfallrenten genügen bereits die neun unfallbelastetsten Gegenstandspositionen. Bei den tödlichen Unfällen wird die 70 %-Marke in diesem Berichtsjahr nach der zehnten Rangfolgeposition erreicht.

### Gegenstand der Abweichung vom unfallfreien Ablauf bei den tödlichen Arbeits- und Wegeunfällen 2021

Gegenstand der Abweichung	Tödliche Unfälle	Anteil in %
PKW(Nr.74)	151	20,49
LKW (Nrn. 71-73)	85	11,53
Ansteckende Viren (Nr. 130)	69	9,36
Zweiräder (Nrn. 77-79)	58	7,87
Fußboden, Boden, innen/aussen, auch rutschig (Nr. 2)	43	5,83
Möbel im medizinischen Bereich (Krankenbett, Nachttisch, Infusionsständer) (Nr. 117)	31	4,21
Kleinlastwagen, Kastenwagen (Nr. 75)	27	3,66
Treppen, Dächer, Dachstuhl, Dachhaut u.Ä. (Nr. 5)	20	2,71
Menschen (Nr. 131)	17	2,31
Flurfördermittel (Karren, Hubwagen, Stapler u.Ä.) (Nr. 64)	15	2,04
Übrige Gegenstände der Abweichung	221	29,99
<b>Insgesamt</b>	<b>737</b>	<b>100,00</b>

### Gegenstand der Abweichung vom unfallfreien Ablauf bei den Neuen Unfallrenten 2021



## Übersicht der Arbeits- und Wegeunfälle 2021

### Gewerbliche Berufsgenossenschaften und Unfallversicherungsträger der öffentlichen Hand

	Gegenstand der Abweichung vom unfallfreien Ablauf (OG=Obergruppe)	Meldepflichtige Unfälle	Neue Unfallrenten	Tödliche Unfälle
<b>Gebäude, bauliche Anlagen, Flächen – zu ebener Erde (OG 01)</b>				
1	Fenster, Türen, Trennwände u. Ä.	21.168	196	10
2	Fußboden, Boden, innen/außen, auch rutschig	209.094	3.534	43
3	Flächen/Verkehrsbereiche auf einer Ebene, auf dem Wasser	91	6	-
4	Sonstige Gebäude, bauliche Anlagen zu ebener Erde u. Ä.	3.476	78	2
	<b>zusammen</b>	<b>233.829</b>	<b>3.814</b>	<b>55</b>
<b>Gebäude, bauliche Anlagen, Flächen – in der Höhe (OG 02)</b>				
5	Treppen, Dächer, Dachstuhl, Dachhaut u. Ä.	62.205	1.270	20
6	Leitergänge, Pfeiler, Masten u. Ä.	2.066	100	3
7	Leitern, Gondeln, Fahrgerüste, Hebebühnen u. Ä., ortsveränderlich	23.813	1.255	10
8	Gerüste, Verschalungen, Schaukeln u. Ä., zeitlich befristet	5.325	307	6
9	Bauliche Anlagen, Flächen, in der Höhe, auf dem Wasser	98	1	-
10	Sonstige bauliche Anlagen und Flächen in der Höhe	701	37	1
	<b>zusammen</b>	<b>94.208</b>	<b>2.970</b>	<b>40</b>
<b>Gebäude, bauliche Anlagen, Flächen – in der Tiefe (OG 03)</b>				
11	Ausgrabungen, Gräben, Schächte, Gruben u. Ä.	2.461	107	4
12	Unterführungen, Stollen	26	-	-
13	Unterwasserbereiche	25	3	1
14	Sonstige bauliche Anlagen in der Tiefe	115	7	-
	<b>zusammen</b>	<b>2.627</b>	<b>117</b>	<b>5</b>
<b>Stoffverteilungs-, Versorgungsanlagen (OG 04)</b>				
15	Leitungen, Schläuche, Einspeisegeräte u. Ä., ortsfest	3.006	32	-
16	Rohre, Leitungen, Schläuche u. Ä., ortsveränderlich	601	8	-
17	Abwasserkanäle, Dränagen	10	1	-
18	Sonstige Stoffverteilungsanlagen, Versorgungsanlagen u. Ä.	75	-	-
	<b>zusammen</b>	<b>3.693</b>	<b>41</b>	<b>-</b>
<b>Motoren, Einrichtungen zur Energieübertragung/-speicherung (OG 05)</b>				
19	Motoren, Generatoren, einschl. Kompressoren, Pumpen	1.378	20	1
20	Mechanische, pneumatische, hydraulische, elektrische Kraftübertragung u. Ä.	6.329	91	10
21	Sonstige Einrichtungen zur Energieübertragung u. -speicherung u. Ä.	150	3	-
	<b>zusammen</b>	<b>7.857</b>	<b>114</b>	<b>11</b>
<b>Werkzeuge (kraftbetrieben und nicht kraftbetrieben) (OG 06 bis 08)</b>				
22	Werkzeuge zum Sägen (Handsäge, Kreissäge, Trennmaschine u. Ä.)	4.949	104	1
23	Werkzeuge zum Schneiden, Trennen (Scheren, Messer, Cutter u. Ä.)	45.014	55	-
24	Werkzeuge zum Ausfräsen u. Ä. (Meißel, Stichel u. Ä.)	1.611	5	-
25	Werkzeuge zum Polieren, Schleifen u. Ä. (Schleifmasch., Trennschl. u. Ä.)	8.959	47	-
26	Werkzeuge zum Bohren, Drehen u. Ä. (Schraubenschlüssel, Handbohrmasch.)	13.689	57	-

	Gegenstand der Abweichung vom unfallfreien Ablauf (OG=Obergruppe)	Meldepflichtige Unfälle	Neue Unfallrenten	Tödliche Unfälle
27	Werkzeuge zum Nageln u.Ä. (Hammer, Heftpistole u.Ä.)	9.410	10	-
28	Werkzeuge zum Nähen, Stricken (Nähnadeln, Kettelmaschinen. u.Ä.)	73	-	-
29	Werkzeuge zum Schweißen, Kleben (LötKolben, Leimpistole u.Ä.)	1.519	2	-
30	Werkzeuge zum Ausgraben, Bodenbearbeiten (Spaten, Bohrhammer u.Ä.)	1.136	4	-
31	Werkzeuge zum Waschen, Reinigen (Bürste, Hochdruckreiniger u.Ä.)	1.157	14	-
32	Werkzeuge zum Malen, Anstreichen (Pinsel, Malbürste, Farb-pistole u.Ä.)	142	1	-
33	Werkzeuge zum Halten, Ergreifen (Hebel, Greiferzangen u.Ä.)	2.296	14	-
34	Werkzeuge für Küchenarbeiten, außer Messern (Gabel, Löffel u.Ä.)	1.590	5	-
35	Werkzeuge zum Erwärmen (Trockner, Abbeizgerät u.Ä.)	156	1	-
36	Werkzeuge für medizinische/chirurgische Arbeiten (Spritzen, Nadeln, Skalpell u.Ä.)	1.829	8	4
37	Druckluftgeräte	301	2	-
38	Sonstige Werkzeuge	1.426	35	-
	<b>zusammen</b>	<b>95.255</b>	<b>364</b>	<b>5</b>
	<b>Tragbare und ortsveränderliche Maschinen und Ausrüstungen (OG 09)</b>			
39	Maschinen zur Rohstoffgewinnung und für Erdarbeiten (Bagger, Lader, Rüttler u.Ä.)	3.821	102	14
40	Maschinen zur Bodenbearbeitung, Landwirtschaft (Mähmaschinen, Traktoren u.Ä.)	1.559	42	3
41	Baustellenmaschinen (Erdarbeiten ausgenommen) (Baustellen-Sägemaschinen u.Ä.)	183	4	-
42	Bodenreinigungsmaschinen (Kehrmaschinen, Waschgeräte u.Ä.)	403	4	2
43	Sonstige tragbare oder ortsveränderliche Maschinen und Ausrüstungen	474	4	1
	<b>zusammen</b>	<b>6.439</b>	<b>156</b>	<b>20</b>
	<b>Ortsfeste Maschinen und Ausrüstungen (OG 10)</b>			
44	Ortsfeste Maschinen zur Rohstoffgewinnung und für Erdarbeiten (Bergbau, Hoch- und Tiefbau, Landwirtschaft u.Ä.)	44	4	-
45	Maschinen zur Materialaufbereitung, mechanisch (Brechmaschinen, Misch-, Knetmaschinen u.Ä.)	951	37	1
46	Maschinen zur Materialverarbeitung, chemisch (Fermenter, chemische Bäder u.Ä.)	344	1	1
47	Maschinen zur Materialverarbeitung, thermisch (Trocknungsanlagen, Kochgeräte u.Ä.)	1.293	9	-
48	Maschinen zur Materialverarbeitung, Kälteverfahren (Kühlanlagen, -maschinen u.Ä.)	388	1	1
49	Maschinen zur Materialverarbeitung, sonstige Verfahren	216	4	-
50	Maschinen zur Materialverformung (Pressen)	1.776	45	2
51	Maschinen zur Materialverformung (Kalander, Walzen, Walzmaschinen u.Ä.)	1.392	53	-
52	Maschinen zur Materialverformung (Einspritzmaschinen, Extruder, Gießofen u.Ä.)	889	25	2
53	Werkzeugmaschinen (Fräs-, Schleif-, Bohrmaschinen u.Ä.)	5.616	83	-
54	Werkzeugmaschinen (Kreissägemaschinen, Bandsägemaschinen u.Ä.)	3.856	127	-
55	Werkzeugmaschinen (Schneidemaschinen, Stanzpressen u.Ä.)	6.115	38	1
56	Maschinen zur Oberflächenbehandlung (Zylindermaschinen, Waschanlagen, Färbemasch.u.Ä.)	1.316	18	-
57	Maschinen zur Oberflächenbehandlung (Galvanisierung, elektrolytische Behandlung u.Ä.)	129	-	-
58	Maschinen zur Verbindungstechnik (Schweiß-, Näh-, Klebmaschinen u.Ä.)	2.262	21	-
59	Maschinen zum Packen, Verpacken (Füllmaschinen, Verpackungsmaschinen u.Ä.)	1.359	22	2
60	Sonstige ortsfeste Maschinen und Ausrüstungen	3.202	49	2

	Gegenstand der Abweichung vom unfallfreien Ablauf (OG=Obergruppe)	Meldepflichtige Unfälle	Neue Unfallrenten	Tödliche Unfälle
	<b>zusammen</b>	<b>31.150</b>	<b>537</b>	<b>12</b>
	<b>Förder-, Transport-, Lagereinrichtungen (OG 11)</b>			
61	Ortsfeste Förderer (Förderbänder, Kettenförderer u. Ä.)	3.100	62	4
62	Senkrechtfördermittel (Aufzüge, Hebebühnen, Winden u. Ä.)	2.846	81	6
63	Krane (Krane, Laufkrane, Flaschenzüge u. Ä.)	1.572	53	4
64	Flurfördermittel (Karren, Hubwagen, Stapler u. Ä.)	34.395	482	15
65	Anschlagmittel (Ketten, Seile, Haken, Traversen u. Ä.)	3.745	68	2
66	Einrichtungen zur Lagerung, Verpackung, ortsfest (Tanks, Silos u. Ä.)	1.139	21	2
67	Einrichtungen zur Lagerung, Verpackung, ortsveränderlich (Container u. Ä.)	5.098	59	2
68	Lagerzubehör, Regalsysteme, Palettieranlagen, Paletten	16.610	145	4
69	Verpackungen, ortsveränderlich (Kanister, Behältnisse, Mülltonne)	15.283	86	-
70	Sonstige Förder-, Transport- und Lagereinrichtungen	1.201	18	2
	<b>zusammen</b>	<b>84.990</b>	<b>1.075</b>	<b>41</b>
	<b>Landfahrzeuge (LKW, PKW u. Ä.) (OG 12)</b>			
71	Lastkraftwagen	4.606	196	43
72	Busse, Omnibusse	3.341	62	6
73	Sonstige Schwerlastwagen	6.308	288	36
74	Personenwagen	57.590	1.432	151
75	Kleinlastwagen, Kastenwagen	4.632	128	27
76	Sonstige Leichtfahrzeuge	1.994	50	4
77	Motorräder, Leichtmotorräder, Motorroller	7.405	556	36
78	Fahrräder, Roller	40.290	1.003	21
79	Sonstige Zweiräder	4.500	84	1
80	Sonstige Fortbewegungsmittel zu Land: Skier, Rollschuhe u. Ä.	440	14	-
81	Sonstige Landfahrzeuge	709	21	5
	<b>zusammen</b>	<b>131.814</b>	<b>3.834</b>	<b>330</b>
	<b>Schienen-, Wasser-, Luftfahrzeuge (OG 13)</b>			
82	Schienenfahrzeuge (Gütertransport)	344	16	4
83	Schienenfahrzeuge (Personenbeförderung)	1.435	34	9
84	Wasserfahrzeuge (Gütertransport)	81	2	-
85	Wasserfahrzeuge (Personenbeförderung)	99	3	-
86	Wasserfahrzeuge (Fischerei)	10	-	-
87	Luftfahrzeuge (Gütertransport)	106	-	-
88	Luftfahrzeuge (Personenbeförderung)	116	9	3
89	Sonstige Schienen-, Wasser-, Luftfahrzeuge	1.138	17	1
	<b>zusammen</b>	<b>3.331</b>	<b>81</b>	<b>17</b>
	<b>Stoffe, Gegenstände, Bestandteile von Maschinen oder Fahrzeugen u. Ä. (OG 14)</b>			
90	Baumaterialien (Fertigbauteile, Schalung, Balken u. Ä.)	26.397	229	14
91	Bauteile von Maschinen/Fahrzeugen (Gestell, Wanne, Reifen u. Ä.)	28.430	441	6
92	Maschinenteile, Werkstücke und deren Teile	39.247	202	-

	Gegenstand der Abweichung vom unfallfreien Ablauf (OG=Obergruppe)	Meldepflichtige Unfälle	Neue Unfallrenten	Tödliche Unfälle
93	Verbindungselemente (Schrauben, Nägel, Bolzen u. Ä.)	3.556	18	-
94	Partikel, Stäube, Späne, Stücke, Spritzer, Splitter	15.213	76	-
95	Landwirtschaftliche Produkte (Körner, Stroh u. Ä.)	60	2	-
96	Produkte für die Landwirtschaft (Düngemittel, Tierfutter)	44	1	-
97	Gelagerte Produkte (Materialien, Kartons, Verpackungen u. Ä.)	4.771	40	-
98	Gelagerte Produkte (Rollen, Spulen)	539	6	-
99	Lasten auf mechanischen Förder-, Transportmitteln	1.119	22	1
100	Lasten: von Hebezeug, von Kran herabhängend	1.980	90	6
101	Lasten: von Hand bewegt	16.892	112	-
102	Sonstige Stoffe, Gegenstände, Bestandteile von Maschinen und Fahrzeugen u. Ä.	3.107	40	2
	<b>zusammen</b>	<b>141.356</b>	<b>1.279</b>	<b>29</b>
	<b>Chemische, explosionsgefährliche, radioaktive, biologische Stoffe (OG 15)</b>			
103	Ätzende Stoffe (fest, flüssig, gasförmig)	3.019	16	-
104	Schädliche giftige Stoffe (fest, flüssig, gasförmig)	907	8	1
105	Brennbare Stoffe (fest, flüssig, gasförmig)	865	15	-
106	Explosionsgefährliche, reaktionsfähige Stoffe (fest, flüssig, gasförmig)	83	12	1
107	Gase, Dämpfe (ohne spezifische Auswirkungen, Inertgas u. Ä.)	818	7	2
108	Radioaktive Stoffe	-	-	-
109	Biologische Stoffe	205	1	-
110	Stoffe, Substanzen ohne spezifische Gefahr (Wasser u. Ä.)	3.631	15	2
111	Sonstige chemische, explosionsgefährliche, radioaktive, biologische Stoffe	354	7	6
	<b>zusammen</b>	<b>9.883</b>	<b>81</b>	<b>12</b>
	<b>Sicherheitseinrichtungen und Schutzausrüstungen (OG 16)</b>			
112	Sicherheitseinrichtungen an Maschinen	108	2	-
113	Persönliche Schutzausrüstungen (Kopfschutz, Augenschutz u. Ä.)	299	2	-
114	Rettungsgeräte und -einrichtungen	240	1	1
115	Sonstige Sicherheitseinrichtungen u. Schutzausrüstungen	616	3	-
	<b>zusammen</b>	<b>1.262</b>	<b>8</b>	<b>1</b>
	<b>Büroeinrichtungen, persönliche Ausrüstungen, Sportausrüstungen u. Ä. (OG 17)</b>			
116	Büromöbel	14.878	132	2
117	Möbel im medizinischen Bereich (Krankenbett, Nachttisch, Infusionsständer)	12.992	62	31
118	Computereinrichtungen, Bürogeräte, Kopiergeräte u. Ä.	738	9	-
119	Lehrmittel, Schreib- und Zeichenbedarf	404	3	-
120	Einrichtungen / Gegenstände – Sport und Spiel	5.158	66	1
121	Waffen	43	3	-
122	Persönliche Gegenstände, Kleidung	3.158	30	8
123	Musikinstrumente	45	2	-
124	Haushaltsgegenstände, Hausrat, Haushaltsgeräte u. Ä.	9.362	34	1
125	Sonstige Büroeinrichtungen, persönliche Ausrüstungen, Haushaltsgeräte u. Ä.	877	15	-

	Gegenstand der Abweichung vom unfallfreien Ablauf (OG=Obergruppe)	Meldepflichtige Unfälle	Neue Unfallrenten	Tödliche Unfälle
	<b>zusammen</b>	<b>47.655</b>	<b>356</b>	<b>43</b>
	<b>Menschen und andere Lebewesen (OG 18)</b>			
126	Bäume, Pflanzen, Anpflanzungen	2.782	79	7
127	Haustiere, Nutzvieh	6.792	71	1
128	Wilde Tiere, Insekten, Schlangen	2.426	27	1
129	Mikroorganismen	51	-	-
130	Ansteckende Viren	6.498	52	69
131	Menschen	35.492	731	17
132	Sonstige Lebewesen	1.237	70	2
	<b>zusammen</b>	<b>55.277</b>	<b>1.030</b>	<b>97</b>
	<b>Lose Abfälle (OG 19)</b>			
133	Lose Abfälle von Rohmaterialien, Produkten, Gegenständen	694	7	-
134	Lose Abfälle von chemischen Stoffen	57	-	-
135	Lose Abfälle von biologischen Stoffen, Pflanzen, Tieren	676	6	-
136	Sonstige lose Abfälle	390	3	-
	<b>zusammen</b>	<b>1.818</b>	<b>16</b>	<b>-</b>
	<b>Physikalische Erscheinungen und Naturphänomene (OG 20)</b>			
137	Lärm, natürliche Strahlung, Licht, Druck, Über-/Unterdruck	407	5	-
138	Natürliche und atmosphärische Elemente (Regen, Schnee, Glatteis u. Ä.)	2.809	50	2
139	Naturkatastrophen (Hochwasser, Erdbeben, Feuer, Brand u. Ä.)	551	12	6
140	Sonstige Naturphänomene	89	6	-
	<b>zusammen</b>	<b>3.856</b>	<b>73</b>	<b>8</b>
	<b>Obergruppen 01 – 20 zusammen (1 bis 140)</b>	<b>956.300</b>	<b>15.946</b>	<b>726</b>
141	<b>keine Angabe, nicht zuzuordnen</b>	<b>20.770</b>	<b>265</b>	<b>11</b>
	<b>Insgesamt (1 bis 140)</b>	<b>977.070</b>	<b>16.211</b>	<b>737</b>

# Anhang 5

## Schülerunfallgeschehen 2021

Grundlage für die statistische Erfassung des Schülerunfallgeschehens bildet das Schlüsselverzeichnis zur Unfallanzeige. Die Statistik zu den meldepflichtigen Schülerunfällen entsteht durch Hochrechnung einer repräsentativen 3%-Stichprobe, die der tödlichen Unfälle und neuen Unfallrenten durch Totalerhebung.

### Allgemein

Im Jahr 2021 beträgt die Zahl der versicherten „Schüler“ (Kinder in Tagesbetreuung (inkl. Tagespflege), Schüler und Studierende) 17.719.781. Über 90% der Schülerunfälle, also Unfälle bei denen ärztliche Behandlung in Anspruch genommen wird (655.373 Schulunfälle), geschehen auf Veranstaltungen der Tagesbetreuungen, Schulen und Hochschulen, bei 8,7% der Schülerunfälle liegt der Unfallort auf dem Weg zwischen Einrichtung und Zuhause

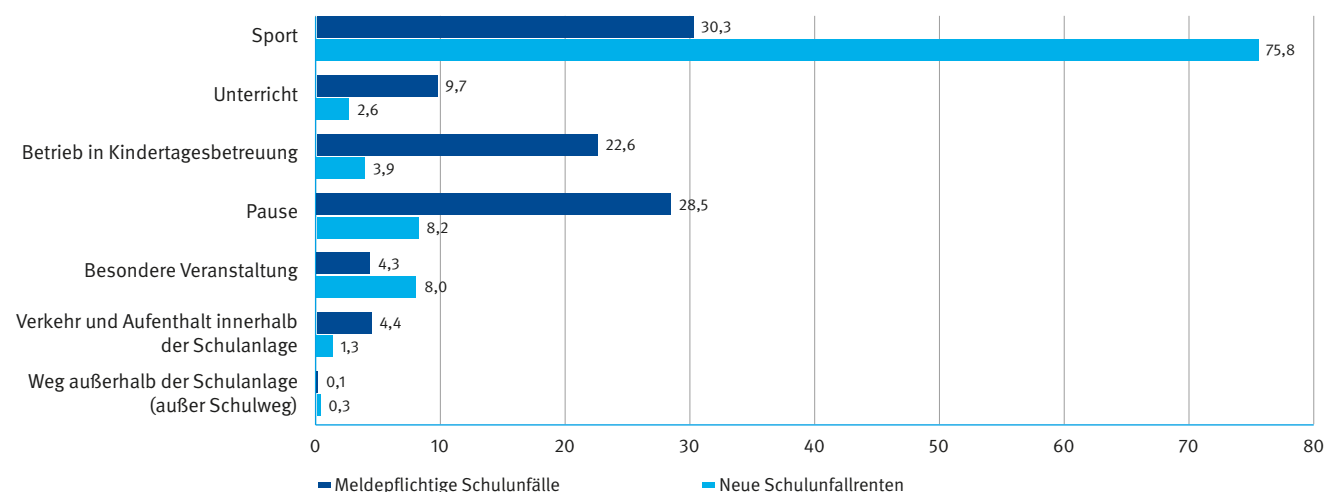
(62.545 Schulwegunfälle). Bezogen auf 1.000 Versicherte gibt es 37,0 Schul- und 3,5 Schulwegunfälle. Die Gesamtquote liegt bei 40,5 Schülerunfällen je 1.000 Versicherte. Bei den neuen Schülerunfallrenten liegt der Schulweganteil bereits bei 33% und ist somit mehr als dreimal so hoch. Am größten ist der Schulweganteil bei den tödlichen Unfällen (16 von insgesamt 23 tödlichen Schülerunfällen).

Bei den Schulunfällen ist ein langer – fast drei Jahrzehnte währender – Anstieg der Unfallquote bis 1999 erkennbar (vgl. Abschnitt 3.3). Mit dem Jahr 2000 beginnt die Wende. In den Folgejahren ist ein kontinuierlicher Rückgang zu verzeichnen. Auf dem Schulweg (vgl. Abschnitt 3.4) sind Ende der 1970er sowie Anfang und Mitte der 1990er Jahre die Quoten angestiegen. Das Maximum wurde 1998 erreicht. Seit 2000 geht die Quote mit Unterbrechungen tendenziell zurück.

Die längerfristige Entwicklung der neuen Schülerunfallrenten zeigt insbesondere für die Schulwegunfallrenten einen erheblichen Rückgang, wobei ein starker Anstieg von 2002 auf 2003 durch die hohe Zahl an Erstentschädigungen der von den Erfurter Ereignissen betroffenen Schüler bedingt war.

Die Langzeitentwicklung der tödlichen Schülerunfälle ist durch unterschiedliche Phasen gekennzeichnet (vgl. Abschnitt 3.8). Ein rapider Rückgang der Mortalität zeigt sich Ende der 1970er und schwächer ausgeprägt im Verlauf der 1980er Jahre. Anfang der 1990er Jahre, bedingt durch die Deutsche Einheit, ist ein Anstieg zu beobachten. Seit dem Jahr 2004 ist wieder ein tendenzieller Rückgang erkennbar.

Meldepflichtige Schulunfälle und neue Schulunfallrenten 2021 nach Art der schulischen Veranstaltung





## Schülerunfälle nach Schulart und schulischer Veranstaltung

Gemessen an den Unfallquoten je 1.000 Versicherte sind in der Schule die Realschulen am stärksten belastet. Ein ähnliches Bild ergibt sich bei den meldepflichtigen Schulwegunfällen, sowie bei den neuen Schülerunfallrenten (sowohl Schul- als auch Schulwegunfälle). Die vergleichende Interpretation ist vor allem bei den beruflichen Schulen und den Hochschulen aufgrund der besonderen Expositionsstruktur jedoch nur eingeschränkt möglich. Im eigentlichen schulischen Bereich bilden in jährlicher Kontinuität der Schulsport und der Pausenbereich die

zahlenmäßigen Unfallschwerpunkte, die zusammen mit dem Unterrichtsbereich (Unterricht außer Sport, jedoch inkl. Betrieb in Einrichtungen der Kindertagesbetreuung) 91,1% der Schulunfälle ausmachen. Besonders auffällig ist, dass bei den neuen Schulunfallrenten der Sportanteil mit 75,8% deutlich größer ist als bei den meldepflichtigen Schulunfällen mit 30,3%.

Die prozentuale Verteilung der drei Unfallschwerpunkte Sport, Pause und Unterricht (inkl. Betrieb in Kindertagesbetreuung) ist naturgemäß von

der Art der Einrichtung abhängig. So entfallen an Gymnasien 59,4% der Schulunfälle auf den Sportunterricht, während an Grundschulen 56,3% der Unfälle in der Pause und in Kindertagesbetreuung 81,6% während des Unterrichts/Betriebs in der Einrichtung passieren.

Im Sport sind die Unfallzahlen in den letzten Jahren tendenziell zurückgegangen, während sie bei den Pausenunfällen stagnieren. Im Gegensatz dazu haben die Unterrichtsunfälle (inkl. Betrieb in Kindertagesbetreuung) zugenommen.

## Schulunfallsschwerpunkte 2021 der meldepflichtigen Schulunfälle nach Art der Einrichtung

Art der Einrichtung	Sport		Pause		Unterricht/Betrieb in Kindertagesbetreuung	
	absolut	% <sup>1</sup>	absolut	% <sup>1</sup>	absolut	% <sup>1</sup>
Kindertagesbetreuung	26.749	13,56	2.620	1,33	160.926	81,60
Grundschulen	34.874	21,24	92.483	56,33	15.606	9,51
Hauptschulen	4.693	38,93	4.825	40,02	1.359	11,27
Förderschulen	5.223	27,50	9.157	48,23	2.573	13,55
Realschulen	25.037	46,17	18.188	33,54	6.031	11,12
Gymnasien	48.886	59,42	18.384	22,35	7.869	9,56
Gesamtschulen und sonstige allgemein bildende Schulen	38.623	40,08	36.089	37,45	10.520	10,92
Berufliche Schulen	12.302	47,50	4.822	18,62	5.902	22,79
Hochschulen	2.163	51,36	120	2,85	1.292	30,67
<b>Insgesamt</b>	<b>198.549</b>	<b>30,30</b>	<b>186.687</b>	<b>28,49</b>	<b>212.076</b>	<b>32,36</b>

<sup>1</sup> Anteil an meldepflichtigen Schulunfällen insgesamt

### Sportunfälle

Jeder zweite Schulsportunfall ereignet sich in den Ballsportarten. Mit weitem Abstand folgen Geräte-/Bodenturnen, Leichtathletik, das Spiel an Kinderspielplatzgeräten und Laufspiel.

Der Vorjahresvergleich zeigt eine beinahe unveränderte Verteilung der Sportunfälle auf die einzelnen Sportarten. 63,8 % der Schulsportunfälle ereignen sich in der Turnhalle, 11 % auf dem Sportplatz und 9,4 % auf dem Spielplatz. Insgesamt entfallen auf die Sportarten Ballspiel, Geräte-/Bodenturnen und Leichtathletik sowie das Spiel an Kinderspielplatzgeräten 82,6 % des Unfallgeschehens.

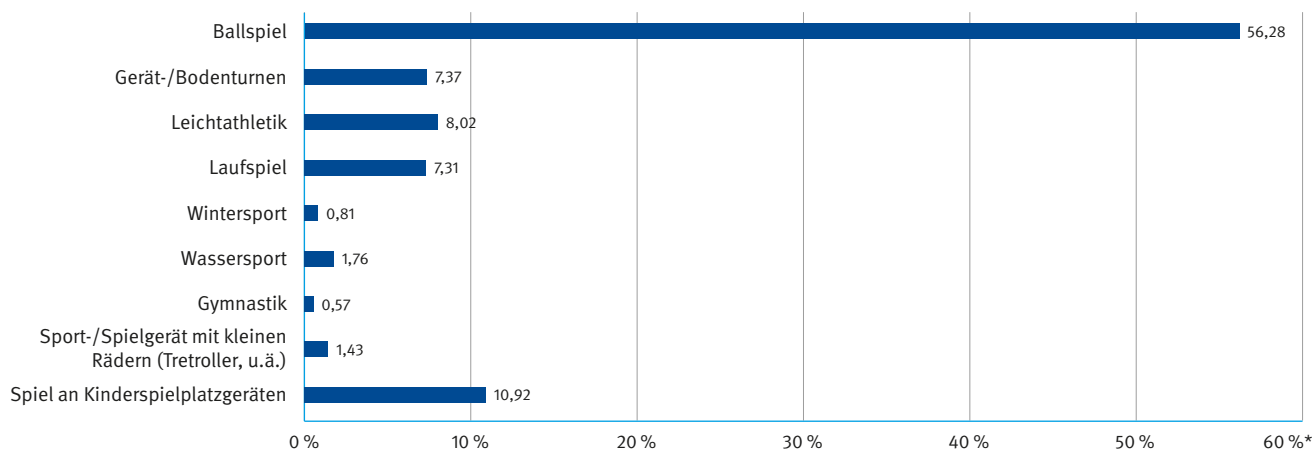
### Pausenunfälle

Hauptunfallort bei den Pausenunfällen ist der Schulhof (75,9 %). Die restlichen Unfälle verteilen sich auf den Klassenraum (4 %), die Treppen des Schulgebäudes (2,6 %), sowie Flure (4,4 %). Meistens zogen sich die Schüler durch Stürze beim Rennen, Gehen, Nachlaufen und Fangenspielen Verletzungen zu. 10,6 % der Pausenunfälle entfallen auf Rangeleien und Raufereien. Hauptverletzungsarten sind Prellungen, Zerrungen und Verstauchungen sowie Oberflächenverletzungen der Haut.

### Unterrichtsunfälle

70 % entfallen auf den Betrieb in der Kindertagesbetreuung, es folgt der allgemeine Unterricht und Unterricht ohne nähere Angabe, wobei Einrichtungen der Kindertagesbetreuung, Grundschulen, Gesamtschulen (inkl. sonstiger allgemeinbildender Schulen), Gymnasien, Realschulen und berufliche Schulen in der genannten Reihenfolge beteiligt sind. Überwiegend handelt es sich im Betrieb in der Kindertagesbetreuung und im allgemeinen Unterricht um Anstoß- und Hinfall-Unfälle. Die häufigsten Verletzungsarten sind Prellungen und Oberflächenverletzungen der Haut.

Prozentuale Verteilung der Sportunfälle 2021 nach Sportarten



\* Die Prozentwerte beziehen sich auf die Gesamtzahl der Sportunfälle (ohne k.A.)

## Straßenverkehrsunfälle

Die mit Abstand häufigsten Straßenverkehrsunfälle in der Schüler-Unfallversicherung sind mit 53,8% die Fahrradunfälle. Im Jahr 2021 waren es 18.325. Weitere Unfälle haben sich bei der Verkehrsbeteiligung als Pkw-Fahrer bzw. –Mitfahrer (12,4%), zu Fuß (8,2%) und bei der Benutzung von Tretrollern, Inline-Skates, etc. (5,6%) ereignet. Im Bereich der nicht privaten Verkehrsmittel entfielen 4,3% des Straßenverkehrsunfallgeschehens auf die Beförderung mit Schulbussen. Ins Auge fällt die vergleichsweise hohe Zahl der „sonstigen Straßenverkehrsunfälle“. Dabei handelt es sich überwiegend um Straßenverkehrsunfälle bei Exkursionen oder im Zusammenhang mit Landschulheimaufenthalten.

Im Berichtsjahr 2021 hatten 159 der Straßenverkehrsunfälle eine neue Schülerunfallrente zur Folge. Die häufigsten sind mit 25,2% die Unfälle mit dem motorisierten Zweirad, gefolgt von PKW-Unfällen (24,5%) und Unfällen zu Fuß (20,8%).

16 Schüler sind infolge des Straßenverkehrs getötet worden, im Vergleich zum Vorjahr entspricht dies einer Abnahme um 8 Unfälle. 50% der tödlichen Straßenverkehrsunfälle entfielen auf allgemeinbildende Schulen, die meisten davon zu Fuß.

## Schulwegunfälle, die keine Straßenverkehrsunfälle sind

28.949 Unfälle, die sich im Jahr 2021 auf dem Schulweg ereignet haben, waren keine Straßenverkehrsunfälle, d. h. knapp die Hälfte des Schulwegunfallgeschehens ist keine Folge des Fahrverkehrs auf öffentlichen Wegen und Plätzen. Vielmehr haben sich die Schüler überwiegend beim Gehen/Laufen auf Gehweg, Haltestelle und Fahrbahn infolge von Hinfall-Vorgängen Kopfverletzungen sowie Verletzungen der oberen und unteren Extremitäten zugezogen.

## Straßenverkehrsunfälle 2021 nach Art der Verkehrsbeteiligung

Art der Verkehrsbeteiligung	Anzahl	%	
<b>Ohne Verkehrsmittel</b>			
zu Fuß	2.784	8,17	13,72
Tretroller, Inline-Skate, etc.*	1.893	5,55	
<b>Privates Verkehrsmittel</b>			
Fahrrad	18.325	53,77	75,23
Motorisiertes Zweirad	2.777	8,15	
Pkw	4.226	12,40	
Sonstiges priv. VM inkl. ohne nähere Angabe	313	0,92	
<b>Öffentliches Verkehrsmittel</b>			
Schulbus	1.479	4,34	6,15
Sonstiger Bus/Sonst. öff. VM	393	1,15	
Schienengebundenes Fahrzeug	225	0,66	
<b>Sonstige/k.A.**</b>	1.668	4,89	4,89
<b>Gesamt</b>	<b>34.083</b>	<b>100,00</b>	<b>100,0</b>

\* inkl. Straßenverkehrsunfälle bei Schülerunfällen im engeren Sinn

\*\* Schlüssel in 2011 eingeführt

**Deutsche Gesetzliche  
Unfallversicherung e.V. (DGUV)**

Glinkastraße 40  
10117 Berlin  
Telefon: 030 13001-0 (Zentrale)  
E-Mail: [info@dguv.de](mailto:info@dguv.de)  
Internet: [www.dguv.de](http://www.dguv.de)